

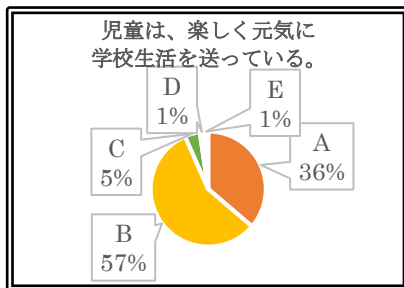
令和5年度 学校評価アンケート 集計結果について

ご多用の中、学校評価アンケートにご協力いただき、誠にありがとうございました。今年度、Google フォームを活用したWEBでの回答方式で行いましたところ、紙媒体でお答えいただいた方もあわせて、438名中425名(97.0%)の方から回答いただきました。

皆様からいただいたご意見をもとに、改善できることは改善し、次年度の教育課程の編成に生かしてまいります。

*各設問の内訳は、A：とてもそう思う B：思う C：あまり思わない D：思わない E：わからない です。
*各設問の左側の二重線の枠が保護者の集計、右側の点線の枠が児童の集計（A・B評価の合計）です。

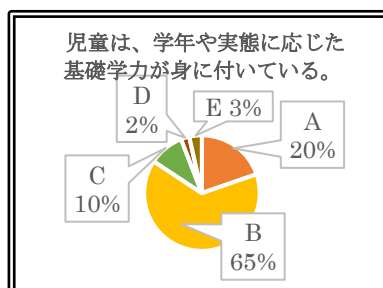
1 〈学校生活〉



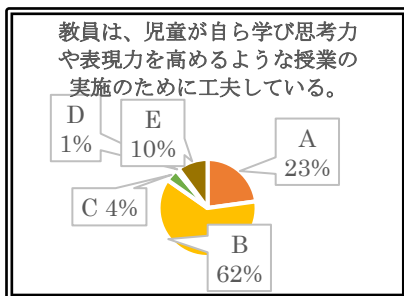
毎日楽しく学校に通っていますか。

91.0%

2 〈児童の学力〉

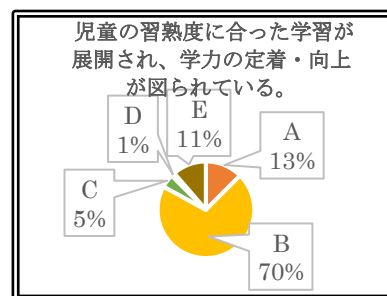


3 〈学習指導〉



授業は、わかりやすいですか。

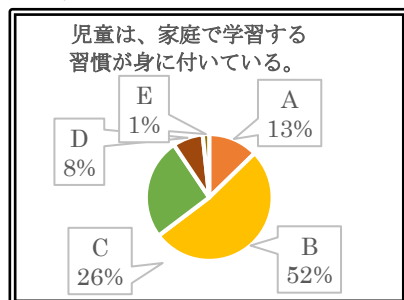
92.6%



算数の授業は、わかりやすいですか。

93.2%

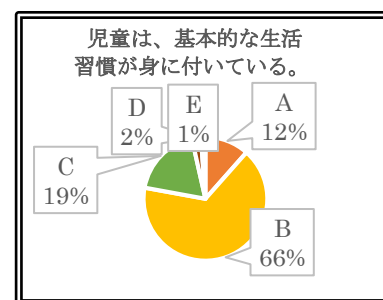
5 〈家庭学習〉



家ですすんで学習をしていますか。

77.8%

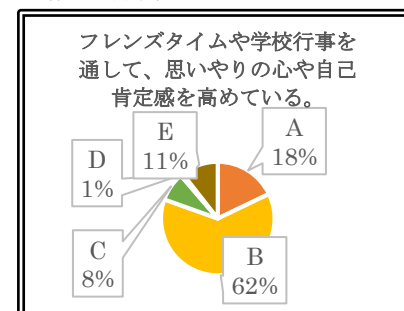
6 〈基本的な生活習慣〉



気持ちのよいあいさつができますか。

81.4%

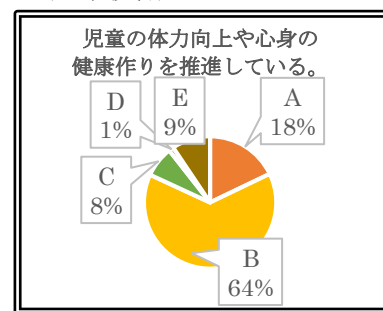
7 〈特別活動〉



友達や下級生にやさしくしていますか。

94.5%

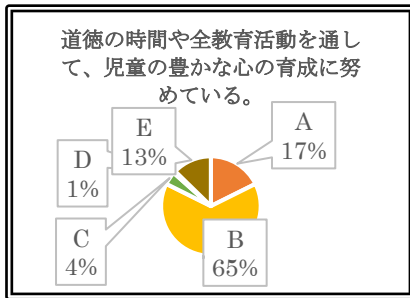
8 〈健康教育〉



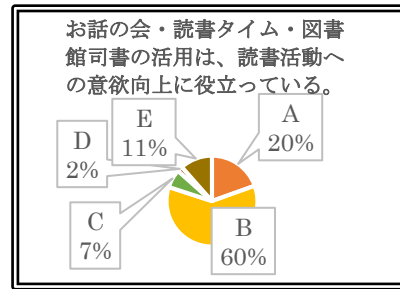
すすんで運動していますか。

81.9%

9 〈心の教育〉



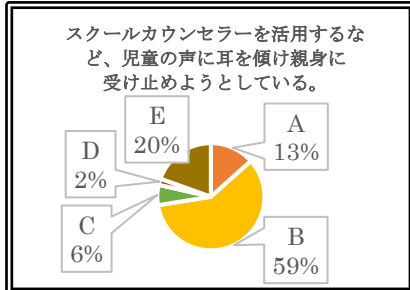
10 〈読書指導〉



すすんで読書をしていますか。

81.2%

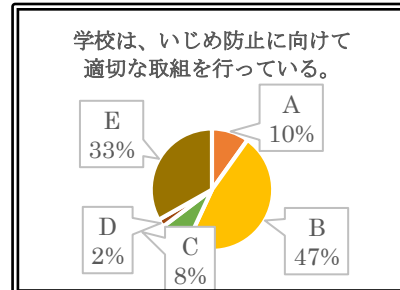
11 〈教育相談〉



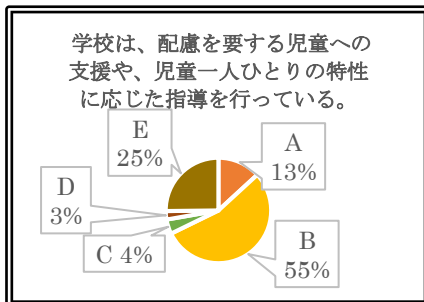
先生やスクールカウンセラーは、よく話を聞いてくれますか。

90.6%

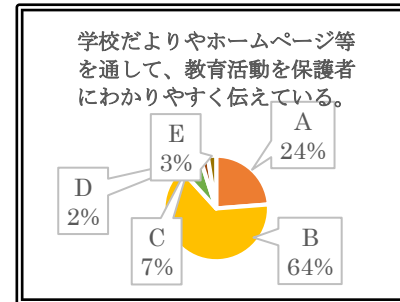
12 〈いじめへの取組〉



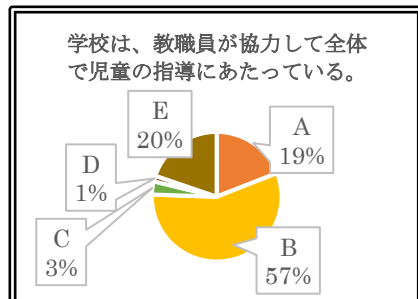
13 〈特別支援教育〉



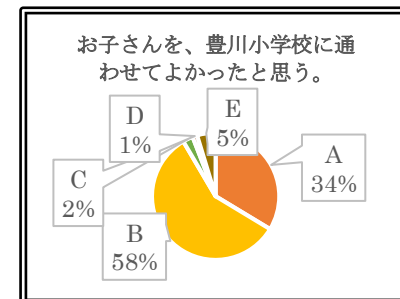
14 〈広報活動〉



15 〈学校組織〉



16 〈教育活動全般〉



5月より新型コロナウイルス感染症が5類に移行し、児童の学校生活も協働的な活動や、地域との交流する機会が増えてきました。今回の結果から、保護者の皆様が感じている児童の様子、児童自身による学校生活のふり返りの相関性が高いことが分かりました。

- ・ 1 〈学校生活〉、16 〈教育活動全般〉からも、多くの児童が楽しく学校生活を送る様子が伺えます。
- ・ 2 〈児童の学力〉、3 〈学習指導〉、4 〈算数習熟度別指導〉では、本校が3年間、校内研究で取り組んできた「児童が自ら学ぶ」授業改善に取り組んできた成果が現れています。
- ・ 6 〈基本的な生活習慣〉では、6年生や生活委員が「あいさつ活動」に取り組んだため、すすんであいさつをする児童が増えてきました。
- ・ 8 〈健康教育〉では、コロナ禍で全国的な運動力の低下が心配されていますが、本校では本年度より体育朝会や体育的取組を増やし、体力向上に努めてきました。次年度以降も更なる体力向上を目指し、継続して取り組んでいきます。
- ・ 11 〈教育相談〉、12 〈いじめへの取組〉、15 〈学校組織〉では、ふれあい月間でWEBQUを実施し、悩みや不安を抱える児童に対し、学校は全教職員で組織的に対応を行っておりますが、保護者の皆様はその様子が伝わっていないことが分かりました。しかしこれらは個人情報との関係もあり、具体的にお伝えできない事例がほとんどです。「カウンセラーだより」に加え、今後は学校組織がいじめなどの諸問題にどのように対応し指導を行っているのかについて保護者会等でお伝えをして、保護者の皆様にも安心していただきながら家庭と学校が連携をしていくことで、問題の解決を目指していききたいと思います。