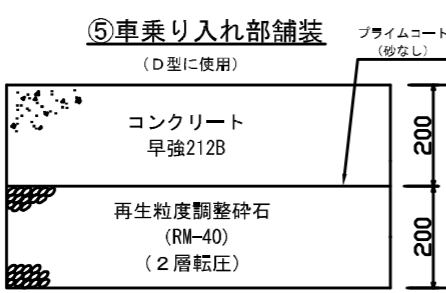
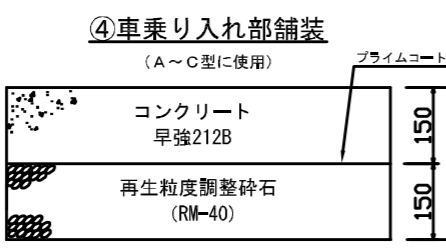
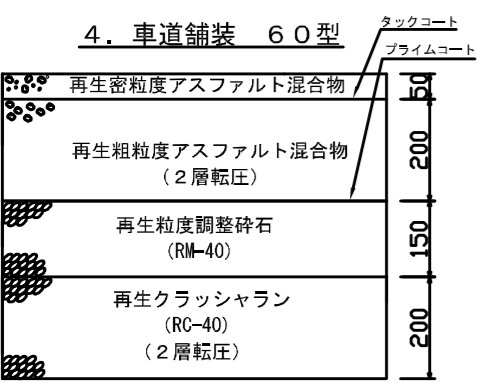
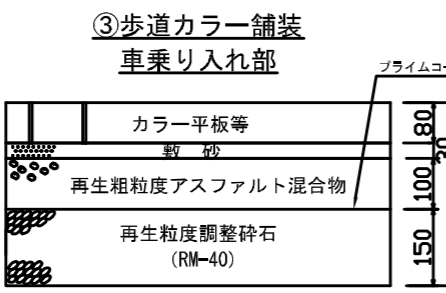
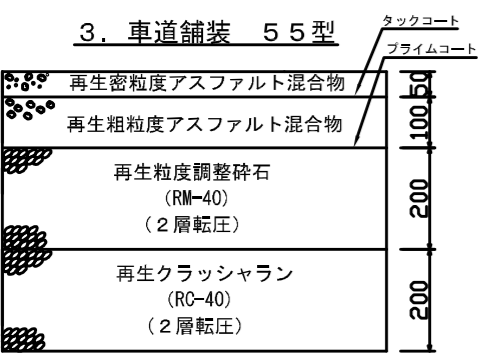
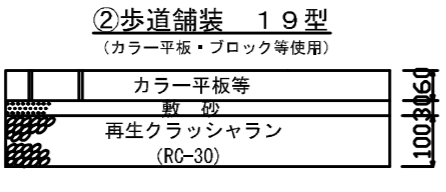
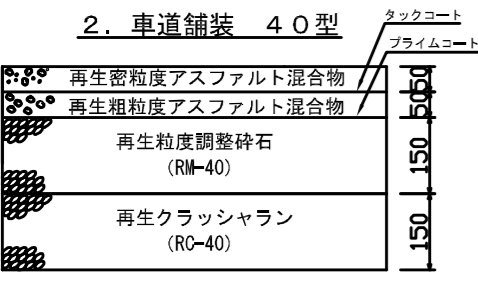
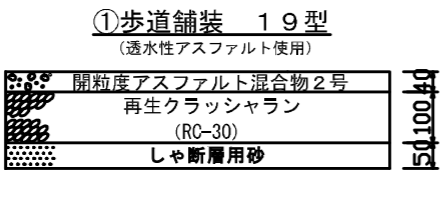
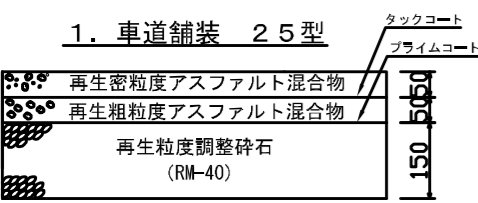


北区標準舗装構造図

※歩道特殊舗装については別途協議

道路工事標準構造図

形式	切下げ延長 L (cm)	H1 (cm)	H2 (cm)	コンクリート BB182B (㎡)	モルタル 1:3 敷モルタル厚 (㎡)	型枠 E (㎡)	再生クラッシャーラン RC-40 (㎡)	すり合わせブロック (個)	乗入れブロック (個)	収容施設の種別
A型	303	10	10	13.6	1.4	60.6	13.6	200	300	軽自動車を受容する施設
B型	424	20	20	38.2	1.9	169.7	38.2	200	500	小軽自動車(8の一部4, 5, 6ナンバー)を受容する施設
C型	545	20	20	49.1	2.5	218.2	49.1	200	700	同上。前面道路のせまい場合
D型	727	20	20	65.5	3.3	290.9	65.4	200	1000	普通自動車を受容する施設

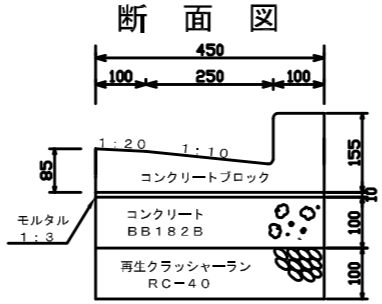


L形溝 (切下げ部、250B用)

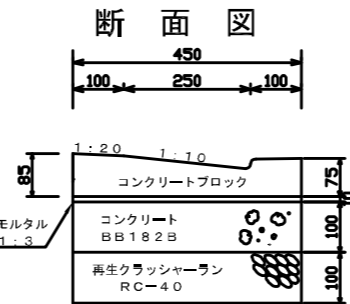
※大型車の搬入がある場合は、ロングL形を使用すること。



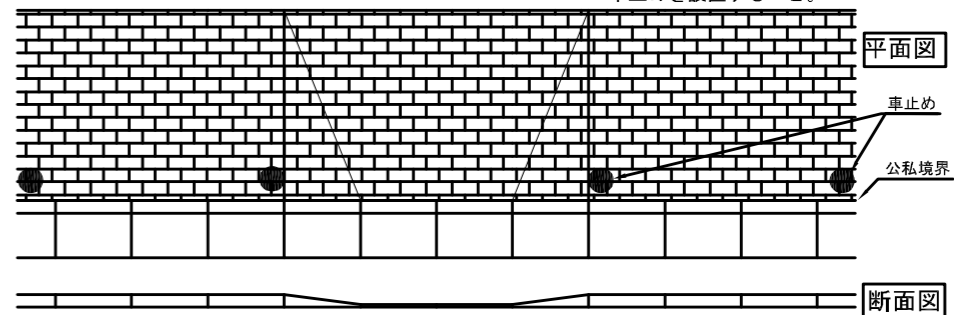
L形溝 (一般部)



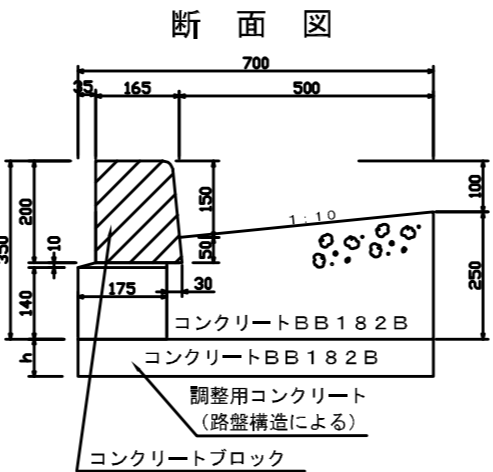
L形溝 (横断歩道部)



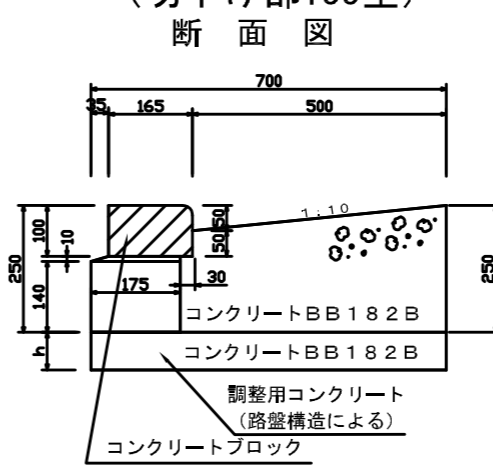
イメージ図 (道路と公開空地出入口)



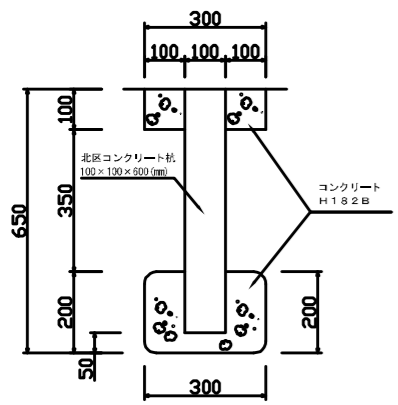
街きよ (一般部155型)



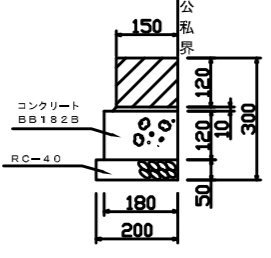
街きよ (切下げ部155型)



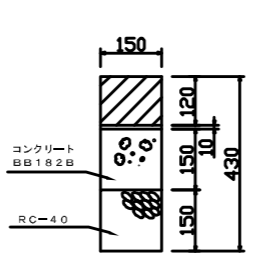
境界標杭 設置工



境石工 (一般部)



境石工 (車乗り入れ部)



工事件名	道路工事等標準構造図			
工事箇所	北区管内			
図面名称	平面図・断面図 構造図	縮尺	任意	
作成年月	平成18年 4月			図面番号
部長	課長	係長	照査	設計
				1
北区役所 まちづくり部 道路公園課				1

※北区コンクリート小積50x50x300(mm)についても大積に準じてコンクリートを機密すること。