

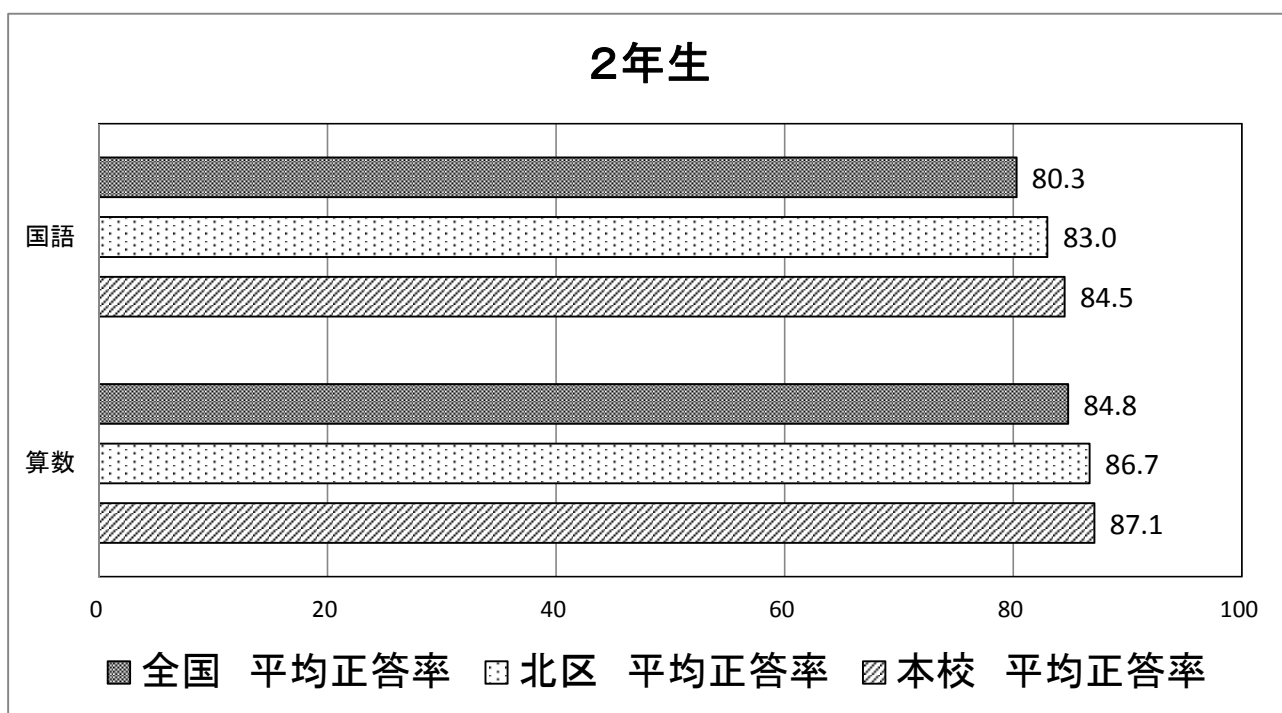
令和元年度 北区 基礎・基本の定着度調査結果

実施学年 2年 3年 4年 5年 6年

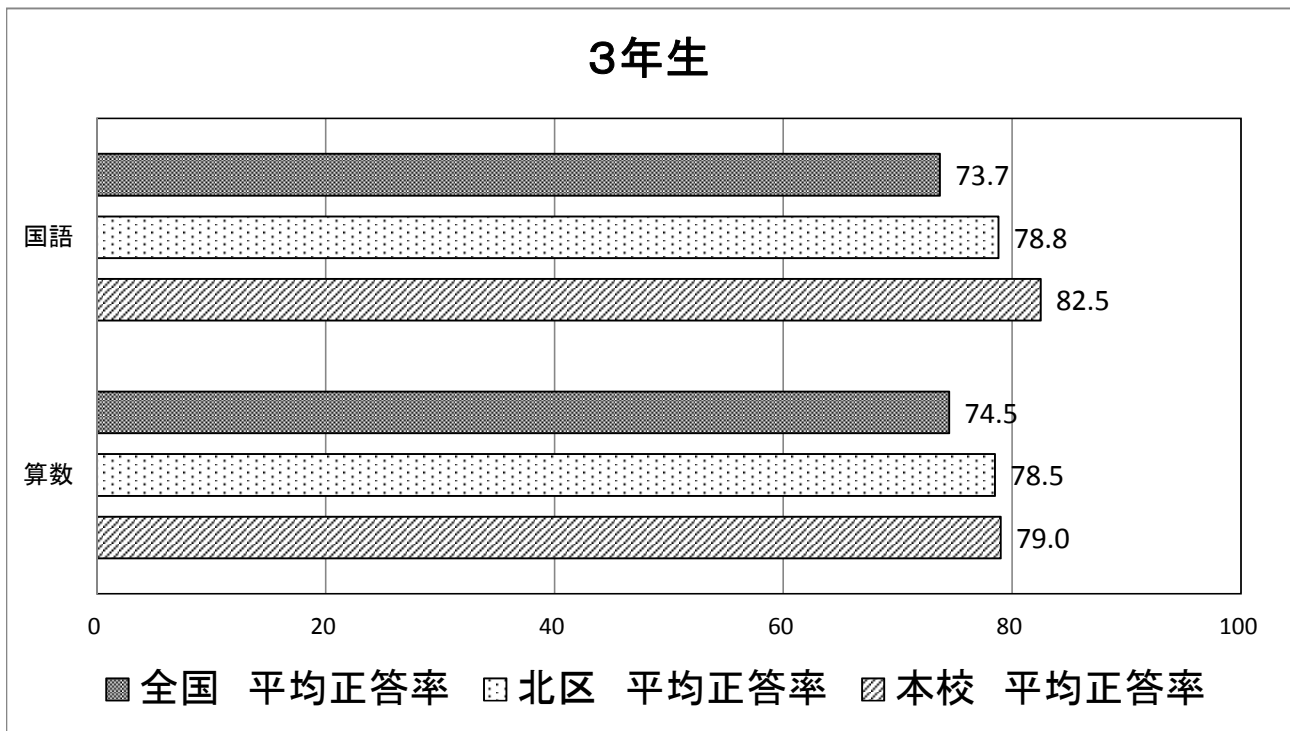
実施月日 4月16日(火) 【5年・6年】

4月18日(木) 【2年・3年・4年】

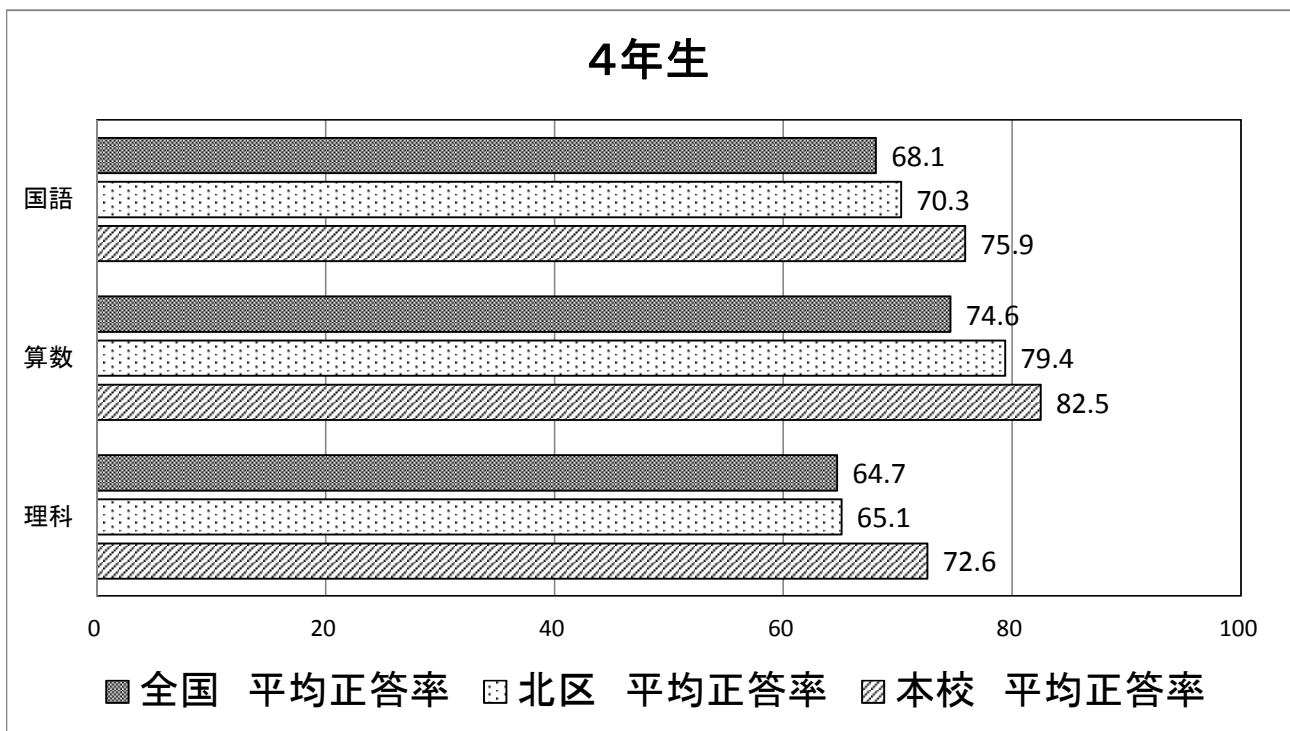
| 2年生 | | 算数 | 国語 |
|-----|-------|------|------|
| 本校 | 平均正答率 | 87.1 | 84.5 |
| 北区 | 平均正答率 | 86.7 | 83.0 |
| 全国 | 平均正答率 | 84.8 | 80.3 |



| 3年生 | | 算数 | 国語 |
|-----|-------|------|------|
| 本校 | 平均正答率 | 79.0 | 82.5 |
| 北区 | 平均正答率 | 78.5 | 78.8 |
| 全国 | 平均正答率 | 74.5 | 73.7 |

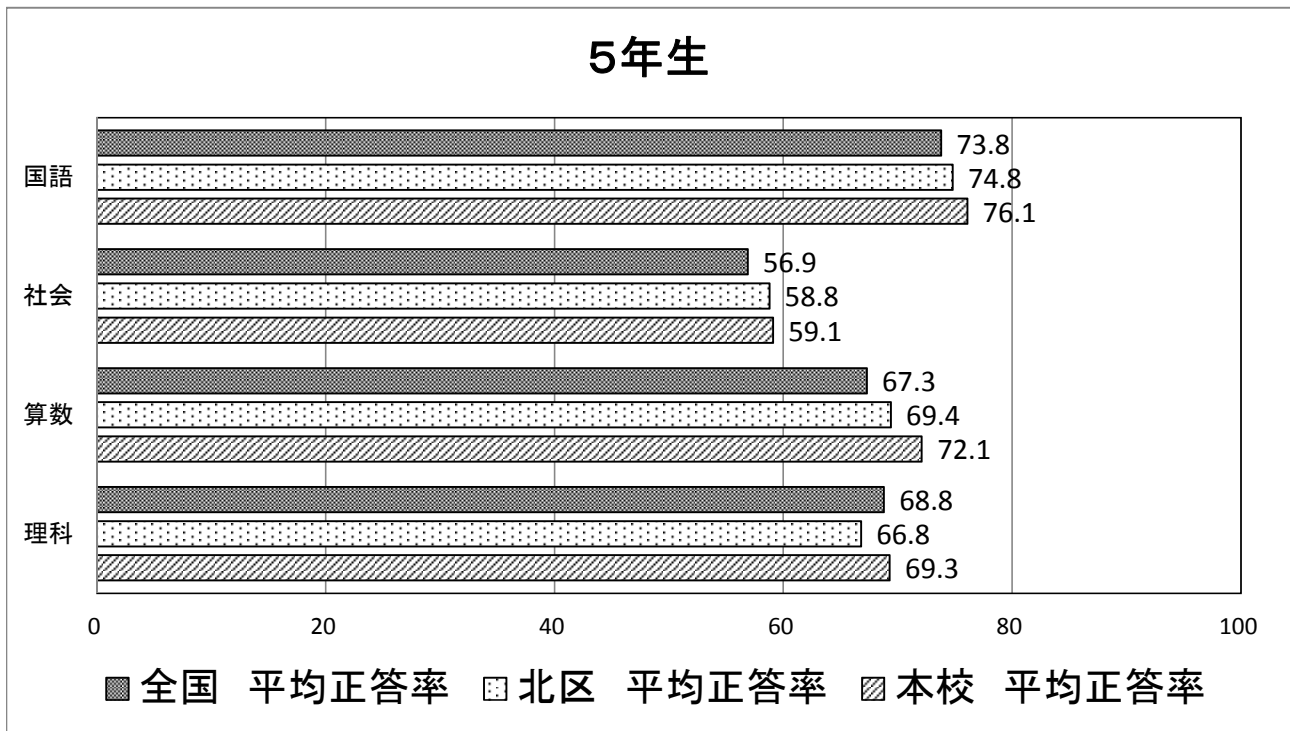


| 4年生 | | 理科 | 算数 | 国語 |
|-----|-------|------|------|------|
| 本校 | 平均正答率 | 72.6 | 82.5 | 75.9 |
| 北区 | 平均正答率 | 65.1 | 79.4 | 70.3 |
| 全国 | 平均正答率 | 64.7 | 74.6 | 68.1 |



| 5年生 | | 理科 | 算数 | 社会 | 国語 |
|-----|--|----|----|----|----|
|-----|--|----|----|----|----|

| | | | | | |
|----|-------|------|------|------|------|
| 本校 | 平均正答率 | 69.3 | 72.1 | 59.1 | 76.1 |
| 北区 | 平均正答率 | 66.8 | 69.4 | 58.8 | 74.8 |
| 全国 | 平均正答率 | 68.8 | 67.3 | 56.9 | 73.8 |



| 6年生 | | 理科 | 算数 | 社会 | 国語 |
|-----|-------|------|------|------|------|
| 本校 | 平均正答率 | 67.7 | 74.6 | 72.9 | 76.9 |
| 北区 | 平均正答率 | 61.5 | 67.3 | 67.5 | 72.4 |
| 全国 | 平均正答率 | 59.9 | 63.8 | 65.0 | 67.9 |

