



Infectious Diseases Annual Report City of Kita

感染症発生動向調査／東京都北区感染症年報

2013年（平成25年1月1日～平成25年12月31日）

東京都北区感染症情報センター 電話 03 (3919) 3102

東京都北区では、東京都北区感染症発生動向事業実施要綱を定め、感染症法に基づく感染症の情報の収集、整理、分析及び情報の公開等を行っています。

東京都北区感染症年報では、年間の感染症情報を公開しています。

東京都及び厚生労働省による集計分については下記のインターネットのホームページでご覧になれます。

○東京都感染症情報センターのホームページアドレス

<http://idsc.tokyo-eiken.go.jp/weekly/index-j/>

○厚生労働省／国立感染症研究所感染症情報センターのホームページアドレス

<http://www.nih.go.jp/niid/ja/idwr-dl.html>

I 発生状況

■ 二類感染症

東京都全域において、二類感染症はすべて結核の発生となっている。北区の結核罹患率は、引き続き減少傾向にあるが、依然、全国及び都内においても高い罹患率であり、年齢的には全国レベルと同様、高齢者の割合が高く、また住所地を有さない若年層の割合が高いのが本区の状況である。

■ 三類感染症

都内保育園等で7月～9月にかけて、腸管出血性大腸菌感染症の集団感染が報告されているが、北区では、海外渡航、飲食等による散発事例の報告のみで特異事例の報告はない。その他の三類感染症の区内発生は、報告されていない。

■ 四類感染症

動物を媒介とする感染症である四類感染症のうち、北区で報告のあった感染症は、レジオネラ症3件のみとなっている。いずれも浴室からの感染が疑われる症例である。

■ 五類感染症（全数把握）

発生状況の詳細は以下の全数把握感染症の五類感染症の内訳のとおりである。

後天性免疫不全症候群の発生は、保健所で月2回実施しているHIV検査の結果、判明した診断例である。

風しんの発生は、区内医療機関より57件の届け出があり、これまでにない規模の流行となった。年齢層は20代～40代の男性の比率が極めて高く、予防接種未接種の年代と合致している。流行は第21週～第24週をピークに減少した。

■ 五類感染症（定点把握）

定点把握の五類感染症は、指定した医療機関（インフルエンザは、11医療施設、他の感染症は7医療機関）の集計により感染の発生動向を把握している。

インフルエンザは、A型、B型と混在し、例年より低い水準での発生であった。第04週をピークに減少し続け、第15週以降の発生は報告されていない。（第50週以降の発生は2014年の流行のはしりと思われる。）

感染性胃腸炎は、例年と同様の傾向で、2012年末からの増加が2013年当初まで継続して増加し、夏場に向けて減少している。毎年、夏場にかけて感染が増加する感染症として、ヘルパンギーナ、咽頭結膜熱及び手足口病があげられるが、今年、東京都及び北区では手足口病が警報水準を超えて大きく感染が拡大した。ヘルパンギーナは例年の大きな感染とはならなかった。

夏場にかけて、ヘルパンギーナ及び手足口病において、顕著な増加が認められた。

水痘は、冬及び夏の二つのピークが認められた。

その他の感染症については、年間を通して散見される程度で、明らかな流行とはならなかった。

II 2013年における主な感染症通知、注意情報等

厚生労働省

- 平成25年1月29日健感発0129第1号 先天性風しん症候群の発生予防等を含む風しん対策の一層の徹底について
- 平成25年1月31日健発0222第2号 感染症法施行令の一部を改正する政令等の施行について（施行通知）
重症熱性血小板減少症候群（病原体がフレボウイルス属SFTSウイルスであるものに限る。）を四類感染症に指定。
- 平成25年3月7日健発第0307第1号 感染症法施行令の一部を改正する政令等の施行について（施行通知）
侵襲性インフルエンザ菌 侵襲性髄膜炎菌感染症 侵襲性肺炎球菌感染症を五類感染症に指定。
- 平成25年4月3日健感発0403第3号中国における鳥インフルエンザA（H7N9）の患者の発生について
- 平成25年1月29日健感発0129第1号先天性風しん症候群の発生予防等を含む風しん対策の一層の徹底について（情報提供及び依頼）
- 平成25年4月26日健発0426第19号鳥インフルエンザ（H7N9）を指定感染症として定める等の政令の施行等について

東京都

- 平成25年1月31日 都内のインフルエンザ流行警報
- 平成25年2月7日 これまでにない規模の風しん流行が継続
- 平成25年7月11日 手足口病が流行、警報水準を超える
- 平成25年7月26日 社会福祉施設等における腸管出血性大腸菌感染症の集団感染の防止について
都内の保育園において腸管出血性大腸菌感染症（0157）の集団感染
- 平成25年8月21日 社会福祉施設等における腸管出血性大腸菌感染症の集団感染の防止について
都内の保育園において腸管出血性大腸菌感染症（0103及び026）の集団感染が発生
- 平成25年9月13日 保育園における腸管出血性大腸菌感染症の集団感染の防止について
都内の保育園において腸管出血性大腸菌感染症（026）の集団感染が発生
- 平成25年12月5日 都内での感染性胃腸炎の流行警報

Ⅲ 感染症別報告数

1.全数把握対象感染症

対象疾患		2010年		2011年		2012年		2013年		
		北区	東京都	北区	東京都	北区	東京都	北区	東京都	
(二類感染症)	結核	162	4354	153	5121	142	4531	144	4056	
(三類感染症)	コレラ	0	2	0	3	0	0	0	0	
	細菌性赤痢	2	86	0	86	3	75	0	36	
	腸管出血性大腸菌感染症	7	339	3	257	6	258	7	382	
	腸チフス	0	12	0	6	0	13	0	23	
	パラチフス	0	5	0	10	0	10	0	20	
(四類感染症)	E型肝炎	0	8	0	9	1	23	0	32	
	A型肝炎	2	44	0	27	0	35	0	19	
	つつが虫病	0	16	0	11	0	19	0	12	
	デング熱	0	72	0	25	0	56	0	66	
	マラリア	0	27	0	26	0	24	0	12	
	レジオネラ症	0	56	3	71	2	61	3	80	
	レプトスピラ症	0	2	1	5	0	6	0	6	
(五類感染症) 全数報告	アメーバ赤痢	0	175	1	180	3	195	6	186	
	ウイルス性肝炎(A型・E型を除く)	0	37	0	41	0	60	1	71	
	急性脳炎	0	13	0	21	0	31	0	46	
	クロイツフェルト・ヤコブ病	0	14	0	13	0	18	0	19	
	劇症型溶血性レンサ球菌感染症	0	20	0	30	2	22	1	37	
	後天性免疫不全症候群	3	510	6	405	0	464	4	469	
	ジアルジア症	0	12	0	13	0	16	0	22	
	*侵襲性肺炎球菌感染症								2	124
	梅毒	1	172	0	248	1	297	2	419	
	破傷風	0	5	0	9	0	4	0	4	
	バンコマイシン耐性腸球菌感染症	0	16	0	7	0	9	0	8	
	風しん	9	15	0	39	1	693	57	3436	
	麻疹	1	76	0	177	1	85	1	69	

*侵襲性肺炎球菌感染症は2013年月に新たに指定された感染症

■結核 新規登録者

結核の発生に伴って、患者の所在地（住所地）で、患者票を作成し、治療終了時まで健康の管理を行う。必ずしも、発生届数と登録者数は一致しない。

基準日：2014年2月15日

	活動性結核									潜在性結核感染症(別掲)
	総数	肺結核活動性							肺外結核活動性	
		総数	喀痰塗抹陽性		その他の結核菌陽性	菌陰性その他				
			総数	初回治療			再治療			
総数	103	84	37	35	2	32	15	19	34	
男	70	56	26	24	2	21	9	14	23	
女	33	28	11	11	0	11	6	5	11	
00-04歳	0	0	0	0	0	0	0	0	3	
05-09歳	0	0	0	0	0	0	0	0	0	
10-14歳	0	0	0	0	0	0	0	0	2	
15-19歳	0	0	0	0	0	0	0	0	0	
20-29歳	15	14	3	3	0	5	6	1	8	
30-39歳	7	6	3	3	0	2	1	1	8	
40-49歳	8	7	4	4	0	2	1	1	2	
50-59歳	10	7	2	2	0	3	2	3	6	
60-69歳	23	19	8	7	1	9	2	4	3	
70-79歳	17	14	7	7	0	5	2	3	2	
80歳以上	23	17	10	9	1	6	1	6	0	

※基準日以降に得た情報によっては、転症等による登録取り消し、菌情報による分類の変更等により、数値が変動することがあります。

■結核 年次別罹患率推移

2010年						2011年					
北区		東京都		全国		北区		東京都		全国	
新登録患者数	*罹患率	新登録患者数	*罹患率	新登録患者数	*罹患率	新登録患者数	*罹患率	新登録患者数	*罹患率	新登録患者数	*罹患率
120	35.8	3,045	23.1	23,261	18.2	115	34.5	3,022	22.9	22,681	17.7
2012年						2013年					
北区		東京都		全国		北区		東京都		全国	
新登録患者数	*罹患率	新登録患者数	*罹患率	新登録患者数	*罹患率	新登録患者数	*罹患率	新登録患者数	*罹患率	新登録患者数	*罹患率
107	32.1	2,874	21.7	21,283	16.7	103	30.7				

*罹患率＝年間新登録患者数／人口×10万

2.定点把握対象感染症(月報告) (五類感染症)

対象疾患	1月		2月		3月		4月		5月		6月	
	北区	東京都	北区	東京都	北区	東京都	北区	東京都	北区	東京都	北区	東京都
性器クラミジア感染症	0.00	3.44	1.00	3.43	0.00	3.74	0.00	3.65	1.00	3.65	0.00	2.98
性器ヘルペスウイルス感染症	0.00	1.81	0.00	1.72	0.00	2.06	0.00	1.56	0.00	2.02	0.00	1.78
尖圭コンジローマ	0.00	1.81	1.00	1.46	0.00	1.66	0.00	1.33	3.00	1.33	2.00	1.46
淋病感染症	0.00	1.56	0.00	1.80	0.00	1.87	0.00	1.38	0.00	1.30	0.00	1.94
トリコモナス症(注)	0.00	0.17	0.00	0.20	0.00	0.23	0.00	0.18	0.00	0.17	0.00	0.15
梅毒様疾患(注)	0.00	0.19	0.00	0.19	0.00	0.28	0.00	0.27	0.00	0.24	1.00	0.19
対象疾患	7月		8月		9月		10月		11月		12月	
	北区	東京都	北区	東京都	北区	東京都	北区	東京都	北区	東京都	北区	東京都
性器クラミジア感染症	0.00	3.48	0.00	3.00	0.00	3.52	2.00	3.84	1.00	3.31	1.00	3.36
性器ヘルペスウイルス感染症	0.00	2.06	0.00	1.71	0.00	2.02	0.00	1.96	0.00	1.89	0.00	1.98
尖圭コンジローマ	2.00	1.48	2.00	1.22	2.00	1.31	1.00	1.47	3.00	1.63	0.00	1.64
淋病感染症	0.00	1.50	0.00	1.69	1.00	1.74	1.00	1.76	1.00	1.81	0.00	1.49
トリコモナス症(注)	0.00	0.25	0.00	0.16	0.00	0.11	0.00	0.20	0.00	0.11	0.00	0.16
梅毒様疾患(注)	0.00	0.21	0.00	0.16	0.00	0.20	0.00	0.29	0.00	0.13	0.00	0.18

(注3)トリコモナス症、梅毒様疾患は東京都が独自に指定する疾患。

3.定点把握対象感染症(週報告) (五類感染症)

対象疾患	第01週		第02週		第03週		第04週		第05週		第06週	
	北区	東京都	北区	東京都	北区	東京都	北区	東京都	北区	東京都	北区	東京都
RSウイルス感染症	0.00	0.20	0.00	0.34	0.00	0.22	0.14	0.37	0.00	0.47	0.00	0.30
咽頭結膜熱	0.00	0.16	0.00	0.40	0.00	0.23	0.00	0.30	0.00	0.20	0.00	0.25
A群溶血性レンサ球菌咽頭炎	0.33	0.51	0.29	1.81	0.43	1.66	0.43	2.16	0.71	2.21	0.71	2.41
感染性胃腸炎	0.67	3.33	7.29	9.22	5.43	7.30	5.57	8.14	5.57	7.96	9.00	8.08
水痘	0.17	0.96	1.71	1.54	0.43	0.79	0.43	0.86	0.29	0.59	0.43	0.88
手足口病	0.00	0.08	0.71	0.15	0.14	0.11	0.00	0.08	0.00	0.09	0.00	0.08
伝染性紅斑	0.00	0.02	0.00	0.16	0.00	0.09	0.00	0.10	0.00	0.11	0.14	0.07
突発性発しん	0.00	0.09	0.71	0.49	0.29	0.48	1.14	0.48	0.86	0.51	0.43	0.48
百日咳	0.00	0.00	0.00	0.02	0.00	0.01	0.00	0.00	0.00	0.00	0.00	0.01
ヘルパンギーナ	0.00	0.01	0.00	0.03	0.00	0.02	0.00	0.00	0.00	0.01	0.00	0.01
流行性耳下腺炎	0.17	0.09	0.43	0.22	0.71	0.15	0.29	0.13	0.43	0.14	0.14	0.16
川崎病(注1)	0.00	0.01	0.00	0.02	0.00	0.01	0.00	0.03	0.00	0.02	0.00	0.03
不明発しん症(注1)	0.00	0.02	0.00	0.07	0.00	0.03	0.00	0.03	0.00	0.06	0.00	0.08
インフルエンザ(注2)	2.00	3.10	14.27	14.27	19.55	23.97	29.27	41.29	27.00	35.87	17.36	21.21
急性出血性結膜炎	0.00	0.00	0.00	0.03	0.00	0.00	0.00	0.03	0.00	0.03	0.00	0.00
流行性角結膜炎	0.00	0.15	0.00	0.76	2.00	0.42	2.00	0.38	0.00	0.64	0.00	0.30
対象疾患	第07週		第08週		第09週		第10週		第11週		第12週	
	北区	東京都	北区	東京都	北区	東京都	北区	東京都	北区	東京都	北区	東京都
RSウイルス感染症	0.00	0.28	0.00	0.22	0.14	0.25	0.14	0.13	0.00	0.17	0.00	0.15
咽頭結膜熱	0.00	0.18	0.00	0.20	0.00	0.25	0.14	0.28	0.00	0.24	0.00	0.19
A群溶血性レンサ球菌咽頭炎	0.71	1.89	0.14	2.36	0.71	2.40	1.14	2.73	0.71	2.70	1.14	2.42
感染性胃腸炎	9.29	7.45	10.14	9.57	13.14	10.16	13.71	11.76	13.14	12.89	6.71	10.85

水痘	0.14	0.61	0.14	0.95	0.14	0.64	0.00	0.76	0.14	0.70	0.00	0.85
手足口病	0.00	0.05	0.00	0.05	0.00	0.09	0.00	0.07	0.00	0.08	0.00	0.09
伝染性紅斑	0.00	0.08	0.00	0.10	0.00	0.08	0.29	0.09	0.00	0.10	0.00	0.09
突発性発しん	0.86	0.45	0.71	0.58	1.00	0.48	0.29	0.60	1.14	0.54	0.71	0.56
百日咳	0.00	0.02	0.00	0.00	0.00	0.01	0.00	0.01	0.00	0.00	0.00	0.00
ヘルパンギーナ	0.00	0.01	0.00	0.03	0.00	0.03	0.00	0.02	0.14	0.02	0.00	0.03
流行性耳下腺炎	0.29	0.17	0.57	0.14	0.57	0.17	1.57	0.26	0.57	0.15	0.29	0.21
川崎病(注1)	0.00	0.02	0.00	0.01	0.00	0.03	0.00	0.02	0.00	0.02	0.00	0.01
不明発しん症(注1)	0.00	0.02	0.00	0.06	0.14	0.08	0.00	0.05	0.00	0.05	0.00	0.06
インフルエンザ(注2)	7.64	9.12	7.55	6.26	4.00	4.60	2.18	3.55	1.64	2.55	0.36	2.08
急性出血性結膜炎	0.00	0.00	0.00	0.00	0.00	0.03	0.00	0.00	0.00	0.00	0.00	0.00
流行性角結膜炎	0.00	0.32	0.00	0.43	0.00	0.41	0.00	0.22	0.00	0.45	0.00	0.29
対象疾患	第13週		第14週		第15週		第16週		第17週		第18週	
	北区	東京都	北区	東京都	北区	東京都	北区	東京都	北区	東京都	北区	東京都
RSウイルス感染症	0.00	0.17	0.00	0.10	0.00	0.11	0.00	0.14	0.00	0.12	0.00	0.08
咽頭結膜熱	0.00	0.25	0.00	0.24	0.14	0.26	0.29	0.35	0.14	0.45	0.00	0.27
A群溶血性レンサ球菌咽頭炎	1.14	2.17	0.57	1.92	0.14	2.14	1.29	2.99	0.43	3.14	0.43	1.57
感染性胃腸炎	6.71	8.56	5.43	7.69	5.00	7.63	6.43	8.38	6.57	8.98	5.00	5.17
水痘	0.00	0.68	0.86	0.73	0.86	0.78	1.00	0.67	0.71	0.85	0.71	0.61
手足口病	0.00	0.07	0.00	0.07	0.00	0.11	0.14	0.13	0.00	0.14	0.43	0.09
伝染性紅斑	0.00	0.08	0.00	0.11	0.00	0.12	0.00	0.18	0.14	0.17	0.29	0.14
突発性発しん	0.71	0.61	0.57	0.60	1.14	0.75	0.29	0.74	1.00	0.84	0.43	0.45
百日咳	0.00	0.01	0.00	0.00	0.00	0.00	0.00	0.00	0.00	0.00	0.00	0.00
ヘルパンギーナ	0.00	0.01	0.00	0.01	0.00	0.03	0.00	0.03	0.00	0.05	0.00	0.05
流行性耳下腺炎	0.29	0.14	0.29	0.20	0.29	0.22	0.14	0.15	0.00	0.15	0.14	0.12
川崎病(注1)	0.00	0.02	0.00	0.02	0.00	0.01	0.00	0.02	0.00	0.01	0.00	0.01
不明発しん症(注1)	0.00	0.05	0.00	0.05	0.00	0.09	0.00	0.10	0.00	0.07	0.00	0.06
インフルエンザ(注2)	0.57	1.02	0.73	0.81	0.27	0.56	0.36	0.95	0.27	1.05	0.18	0.78
急性出血性結膜炎	0.00	0.00	1.00	0.05	0.00	0.00	0.00	0.00	0.00	0.00	0.00	0.00
流行性角結膜炎	0.00	0.55	2.00	0.63	0.00	0.37	1.00	0.51	0.00	0.58	0.00	0.37
対象疾患	第19週		第20週		第21週		第22週		第23週		第24週	
	北区	東京都	北区	東京都	北区	東京都	北区	東京都	北区	東京都	北区	東京都
RSウイルス感染症	0.00	0.08	0.00	0.07	0.00	0.14	0.00	0.09	0.00	0.08	0.00	0.05
咽頭結膜熱	0.14	0.54	0.14	0.56	0.29	0.78	0.00	0.86	0.29	0.80	0.29	0.79
A群溶血性レンサ球菌咽頭炎	1.00	2.41	1.14	3.26	1.00	2.94	0.71	2.83	0.86	2.79	1.86	3.14
感染性胃腸炎	6.57	7.53	6.14	8.18	6.86	7.30	4.71	6.95	3.71	6.31	3.57	5.80
水痘	0.86	1.31	0.14	0.95	1.00	1.31	0.57	1.16	0.43	1.26	0.14	1.00
手足口病	0.00	0.13	0.14	0.33	1.00	0.45	0.86	0.47	1.14	0.64	1.43	0.99
伝染性紅斑	0.14	0.20	0.14	0.15	0.14	0.21	0.00	0.14	0.29	0.15	0.43	0.14
突発性発しん	0.57	0.65	0.86	0.69	0.71	0.82	2.14	0.95	1.71	0.75	0.57	0.71
百日咳	0.00	0.01	0.00	0.01	0.00	0.00	0.00	0.00	0.00	0.02	0.00	0.00
ヘルパンギーナ	0.00	0.07	0.00	0.13	0.00	0.13	0.14	0.11	0.14	0.26	0.14	0.31
流行性耳下腺炎	0.00	0.20	0.14	0.22	0.29	0.23	0.43	0.25	0.29	0.21	0.14	0.28
川崎病(注1)	0.00	0.02	0.00	0.02	0.00	0.03	0.00	0.02	0.00	0.01	0.00	0.02
不明発しん症(注1)	0.00	0.12	0.00	0.09	0.00	0.10	0.00	0.09	0.00	0.10	0.14	0.10
インフルエンザ(注2)	0.64	0.64	0.27	0.74	0.82	0.49	0.36	0.36	0.18	0.18	0.09	0.08
急性出血性結膜炎	0.00	0.00	0.00	0.05	0.00	0.00	0.00	0.03	0.00	0.00	0.00	0.03
流行性角結膜炎	0.00	0.45	0.00	0.53	1.00	0.82	0.00	0.50	2.00	0.42	1.00	0.64
対象疾患	第25週		第26週		第27週		第28週		第29週		第30週	
	北区	東京都	北区	東京都	北区	東京都	北区	東京都	北区	東京都	北区	東京都
RSウイルス感染症	0.00	0.09	0.00	0.12	0.00	0.13	0.00	0.15	0.00	0.20	0.14	0.21
咽頭結膜熱	0.29	0.99	1.00	1.01	0.43	0.90	0.29	0.77	0.43	0.72	0.57	0.66
A群溶血性レンサ球菌咽頭炎	1.43	2.33	1.29	2.13	0.57	1.95	0.71	1.63	0.57	1.29	0.71	1.34
感染性胃腸炎	5.29	4.75	2.57	4.26	3.29	4.43	3.86	3.59	1.71	3.19	3.43	3.43
水痘	1.71	1.14	1.00	1.20	0.71	0.84	0.86	1.04	0.86	0.63	0.57	0.61
手足口病	2.43	2.05	5.00	4.00	8.43	6.01	18.43	10.97	16.57	13.71	24.86	15.75
伝染性紅斑	0.14	0.15	0.29	0.15	0.29	0.12	0.29	0.16	0.14	0.15	0.14	0.06
突発性発しん	0.57	0.79	0.57	0.77	1.00	0.74	1.86	0.64	0.86	0.77	1.00	0.62
百日咳	0.00	0.01	0.00	0.03	0.00	0.00	0.00	0.00	0.00	0.00	0.00	0.02
ヘルパンギーナ	0.57	0.70	0.43	1.21	1.00	2.09	2.29	3.89	1.29	4.11	1.71	4.61
流行性耳下腺炎	0.43	0.29	0.43	0.25	0.29	0.30	0.14	0.35	0.00	0.24	0.14	0.19

川崎病(注1)	0.00	0.03	0.00	0.01	0.00	0.03	0.00	0.02	0.00	0.01	0.00	0.01
不明発しん症(注1)	0.00	0.15	0.00	0.13	0.00	0.11	0.00	0.17	0.00	0.09	0.00	0.11
インフルエンザ(注2)	0.00	0.07	0.00	0.10	0.00	0.03	0.00	0.02	0.00	0.03	0.00	0.00
急性出血性結膜炎	0.00	0.00	0.00	0.03	0.00	0.00	0.00	0.03	0.00	0.00	0.00	0.00
流行性角結膜炎	1.00	0.82	1.00	0.44	0.00	0.58	2.00	0.59	2.00	0.49	0.00	0.54
対象疾患	第31週		第32週		第33週		第34週		第35週		第36週	
	北区	東京都	北区	東京都	北区	東京都	北区	東京都	北区	東京都	北区	東京都
RSウイルス感染症	0.00	0.36	0.00	0.53	0.14	0.44	0.00	0.32	0.43	0.57	0.14	0.82
咽頭結膜熱	0.71	0.55	0.14	0.48	0.00	0.46	0.29	0.38	0.43	0.44	0.29	0.54
A群溶血性レンサ球菌咽頭炎	0.14	1.00	0.43	0.96	0.29	0.70	0.43	0.60	0.57	0.70	0.57	0.78
感染性胃腸炎	1.57	3.36	1.29	3.00	0.14	1.71	1.86	2.51	3.43	2.41	2.29	3.00
水痘	0.43	0.56	0.43	0.52	0.29	0.52	0.43	0.52	0.00	0.30	0.14	0.43
手足口病	18.14	14.08	15.14	11.99	3.57	6.30	5.57	4.64	4.57	3.68	2.71	2.86
伝染性紅斑	0.00	0.12	0.00	0.13	0.00	0.05	0.00	0.06	0.00	0.07	0.00	0.03
突発性発しん	1.43	0.66	0.43	0.60	0.14	0.41	1.57	0.57	0.71	0.75	1.00	0.79
百日咳	0.00	0.01	0.00	0.02	0.00	0.00	0.00	0.00	0.00	0.02	0.00	0.00
ヘルパンギーナ	2.00	4.00	0.29	3.16	0.00	1.42	0.14	1.25	0.14	1.21	0.29	0.89
流行性耳下腺炎	0.00	0.23	0.29	0.17	0.00	0.12	0.43	0.19	0.00	0.19	0.14	0.23
川崎病(注1)	0.00	0.01	0.00	0.01	0.00	0.01	0.00	0.02	0.00	0.02	0.00	0.02
不明発しん症(注1)	0.00	0.13	0.00	0.12	0.00	0.10	0.00	0.11	0.00	0.08	0.00	0.13
インフルエンザ(注2)	0.00	0.02	0.00	0.01	0.00	0.01	0.00	0.01	0.00	0.00	0.00	0.00
急性出血性結膜炎	0.00	0.00	0.00	0.00	0.00	0.00	0.00	0.03	0.00	0.00	0.00	0.03
流行性角結膜炎	0.00	0.61	0.00	0.49	0.00	0.30	0.00	0.50	1.00	0.58	0.00	0.53
対象疾患	第37週		第38週		第39週		第40週		第41週		第42週	
	北区	東京都	北区	東京都	北区	東京都	北区	東京都	北区	東京都	北区	東京都
RSウイルス感染症	0.57	1.18	0.43	1.02	0.43	0.94	0.29	1.01	0.57	1.25	0.43	1.04
咽頭結膜熱	0.43	0.50	0.00	0.46	0.14	0.25	0.00	0.28	0.00	0.37	0.00	0.18
A群溶血性レンサ球菌咽頭炎	0.14	0.84	0.29	0.78	0.43	0.80	0.57	1.12	0.86	1.17	0.43	0.75
感染性胃腸炎	3.00	3.32	3.71	2.93	3.86	2.81	3.29	3.45	4.29	3.47	2.00	3.13
水痘	0.14	0.50	0.29	0.45	0.00	0.43	0.14	0.62	0.29	0.66	0.29	0.54
手足口病	3.00	2.95	1.43	2.17	1.14	1.24	0.14	1.35	0.29	1.49	0.14	1.14
伝染性紅斑	0.00	0.06	0.00	0.05	0.00	0.06	0.00	0.08	0.14	0.11	0.00	0.11
突発性発しん	0.57	0.76	1.00	0.66	0.43	0.52	0.43	0.67	1.29	0.70	0.43	0.56
百日咳	0.00	0.00	0.00	0.01	0.00	0.01	0.00	0.00	0.00	0.00	0.00	0.00
ヘルパンギーナ	0.29	0.83	0.00	0.47	0.00	0.28	0.00	0.25	0.00	0.28	0.00	0.26
流行性耳下腺炎	0.00	0.18	0.14	0.15	0.43	0.18	0.43	0.19	0.14	0.19	0.00	0.18
川崎病(注1)	0.00	0.02	0.00	0.01	0.00	0.00	0.00	0.04	0.00	0.02	0.00	0.00
不明発しん症(注1)	0.00	0.13	0.00	0.11	0.00	0.12	0.00	0.11	0.43	0.09	0.00	0.08
インフルエンザ(注2)	0.00	0.01	0.00	0.00	0.00	0.00	0.00	0.01	0.00	0.03	0.00	0.02
急性出血性結膜炎	0.00	0.00	0.00	0.00	0.00	0.00	0.00	0.00	0.00	0.00	0.00	0.00
流行性角結膜炎	0.00	0.33	0.00	0.34	0.00	0.34	0.00	0.26	0.00	0.28	0.00	0.50
対象疾患	第43週		第44週		第45週		第46週		第47週		第48週	
	北区	東京都	北区	東京都	北区	東京都	北区	東京都	北区	東京都	北区	東京都
RSウイルス感染症	0.29	1.05	0.29	1.15	0.29	0.91	0.43	0.94	0.00	0.82	0.00	0.94
咽頭結膜熱	0.14	0.27	0.14	0.28	0.14	0.29	0.00	0.49	0.00	0.50	0.00	0.66
A群溶血性レンサ球菌咽頭炎	0.29	1.12	0.71	1.26	0.14	1.17	0.71	1.48	1.14	1.67	0.43	2.05
感染性胃腸炎	4.00	3.58	7.43	4.51	7.14	4.53	14.29	7.08	13.00	8.83	32.57	15.12
水痘	0.86	0.51	0.00	0.70	0.43	0.66	1.00	0.90	0.86	0.97	1.86	1.34
手足口病	0.14	0.75	0.14	0.83	0.29	0.48	0.29	0.37	0.14	0.25	0.00	0.25
伝染性紅斑	0.00	0.08	0.00	0.13	0.00	0.10	0.00	0.13	0.00	0.09	0.00	0.17
突発性発しん	0.71	0.63	0.57	0.74	0.86	0.47	0.43	0.65	0.43	0.56	1.00	0.59
百日咳	0.00	0.02	0.00	0.01	0.00	0.00	0.00	0.00	0.00	0.01	0.00	0.00
ヘルパンギーナ	0.00	0.14	0.14	0.13	0.00	0.13	0.00	0.09	0.00	0.03	0.00	0.08
流行性耳下腺炎	0.00	0.12	0.00	0.19	0.00	0.16	0.00	0.17	0.14	0.15	0.00	0.15
川崎病(注1)	0.00	0.02	0.00	0.01	0.00	0.01	0.00	0.03	0.00	0.02	0.00	0.02
不明発しん症(注1)	0.00	0.07	0.00	0.06	0.00	0.04	0.00	0.05	0.00	0.07	0.00	0.06
インフルエンザ(注2)	0.09	0.09	0.00	0.09	0.18	0.13	0.45	0.13	0.55	0.30	0.55	0.42
急性出血性結膜炎	0.00	0.00	0.00	0.03	0.00	0.00	0.00	0.00	0.00	0.00	0.00	0.03
流行性角結膜炎	0.00	0.39	0.00	0.29	0.00	0.41	0.00	0.27	0.00	0.30	0.00	0.32
対象疾患	第49週		第50週		第51週		第52週					
	北区	東京都	北区	東京都	北区	東京都	北区	東京都				

RSウイルス感染症	0.14	0.84	0.57	0.82	0.00	0.71	0.14	0.57
咽頭結膜熱	0.00	0.59	0.00	0.60	0.14	0.64	0.00	0.60
A群溶血性レンサ球菌咽頭炎	0.71	2.32	2.57	2.56	2.14	2.36	0.71	1.86
感染性胃腸炎	41.86	21.45	34.14	26.48	22.57	29.38	14.43	20.88
水痘	1.29	1.33	1.00	1.53	3.29	1.72	1.00	1.63
手足口病	0.00	0.23	0.00	0.21	0.00	0.16	0.43	0.12
伝染性紅斑	0.00	0.23	0.00	0.23	0.00	0.22	0.14	0.20
突発性発しん	0.43	0.68	0.71	0.51	0.43	0.51	0.71	0.45
百日咳	0.00	0.00	0.00	0.02	0.00	0.00	0.00	0.02
ヘルパンギーナ	0.00	0.05	0.00	0.03	0.00	0.01	0.00	0.03
流行性耳下腺炎	0.00	0.21	0.43	0.17	0.00	0.23	0.14	0.14
川崎病(注1)	0.14	0.02	0.00	0.02	0.00	0.02	0.00	0.02
不明発しん症(注1)	0.00	0.04	0.00	0.06	0.00	0.05	0.00	0.05
インフルエンザ(注2)	1.09	0.68	1.18	0.73	0.45	1.12	0.45	1.51
急性出血性結膜炎	0.00	0.00	0.00	0.03	0.00	0.00	0.00	0.00
流行性角結膜炎	0.00	0.71	0.00	0.34	0.00	0.13	0.00	0.40

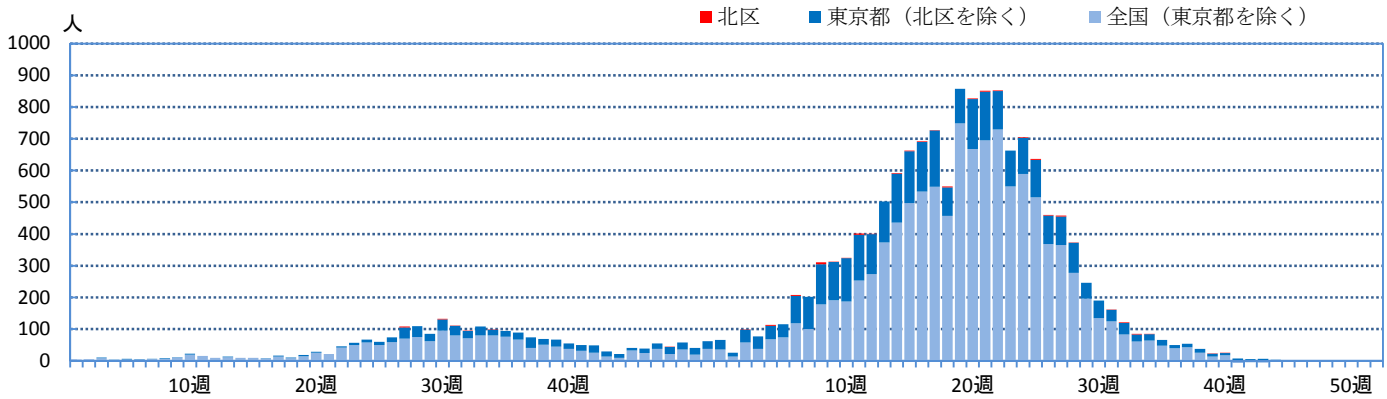
(注1) 不明発しん症、川崎病は東京都が独自に指定する疾患。

(注2) 鳥インフルエンザ感染症を除く。

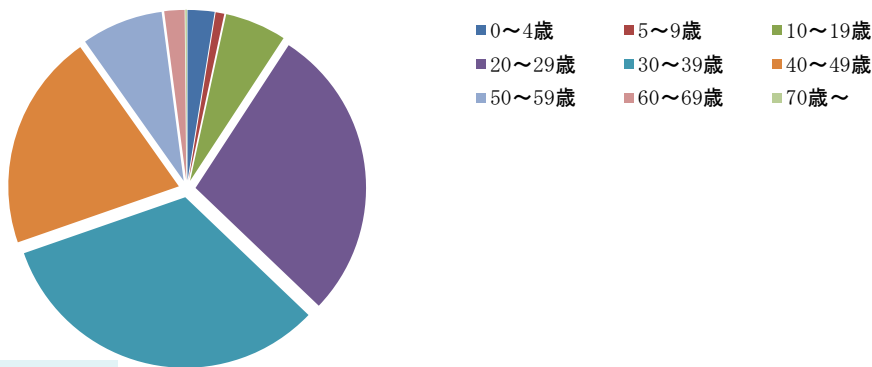
IV 感染症別グラフ

1.全数把握対象感染症 (五類感染症)

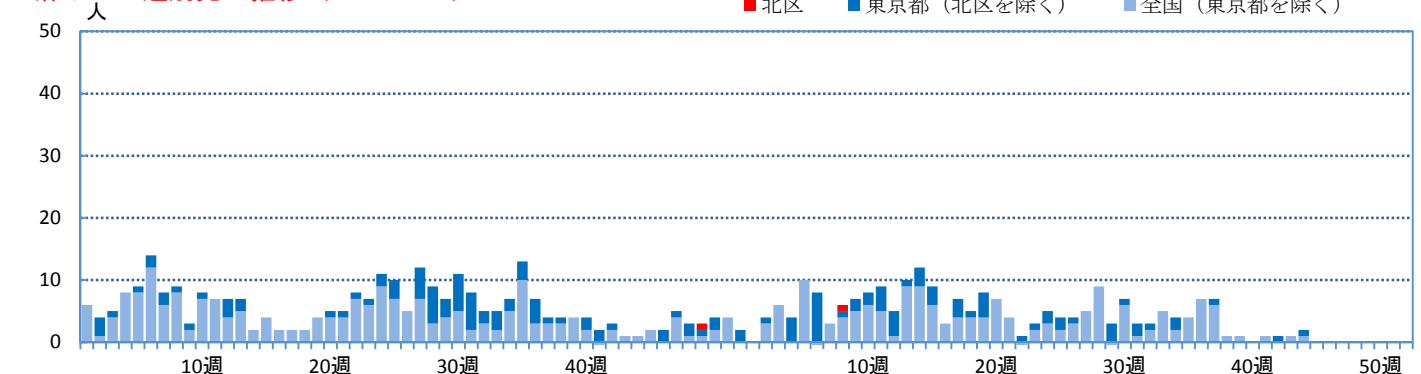
■風しん 週別発生推移 (2012-2013)



■風しん 年齢階層別内訳

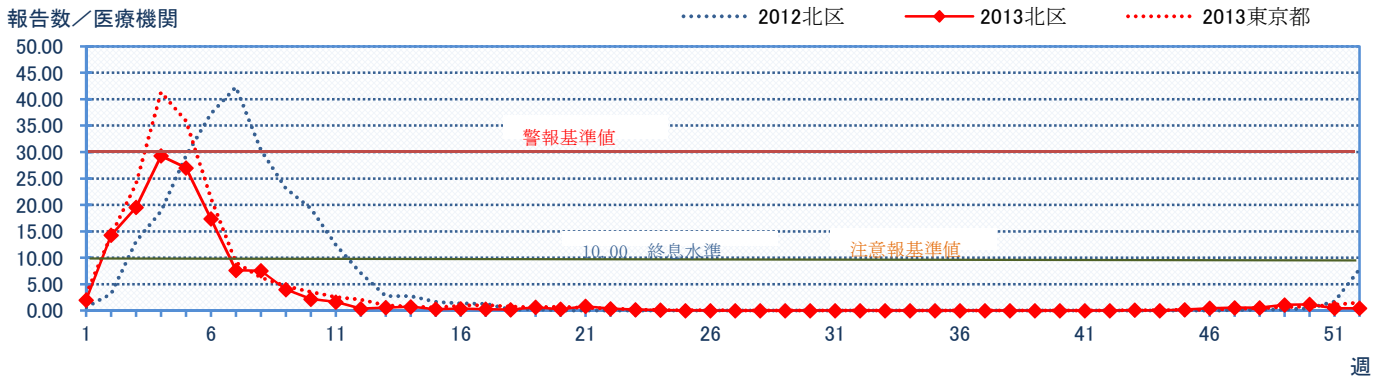


■麻疹 週別発生推移 (2012-2013)



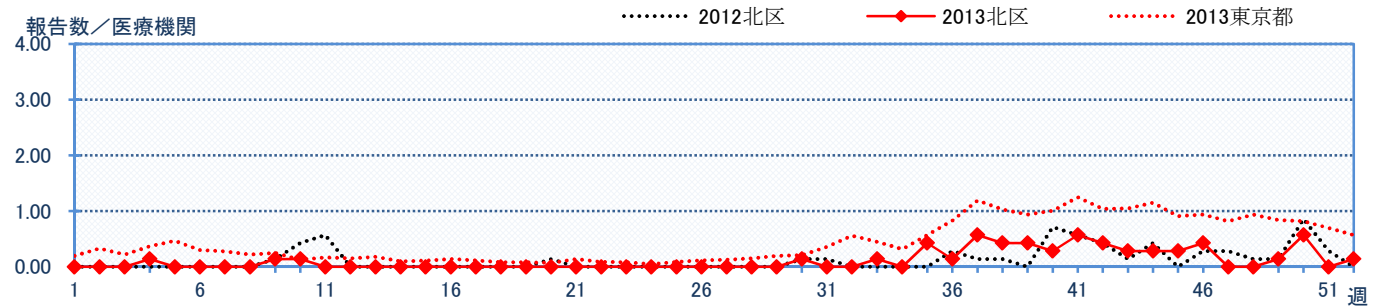
2. 定点把握対象感染症(週報告) 内科定点

■ インフルエンザ

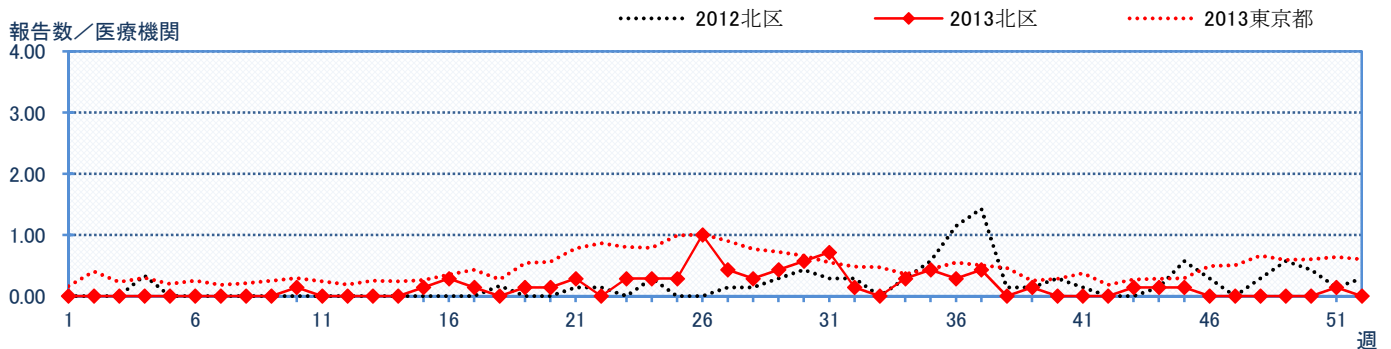


3. 定点把握対象感染症(週報告) 小児科定点

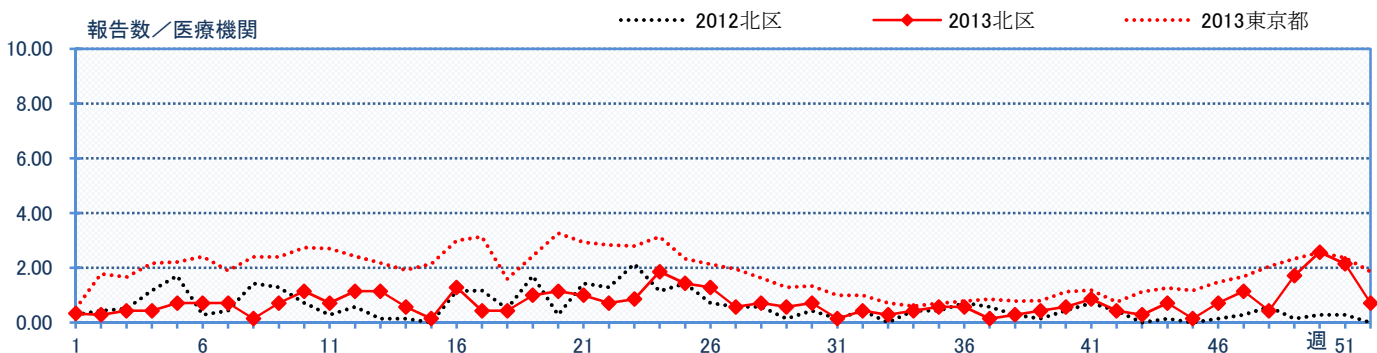
■ RSウイルス感染症



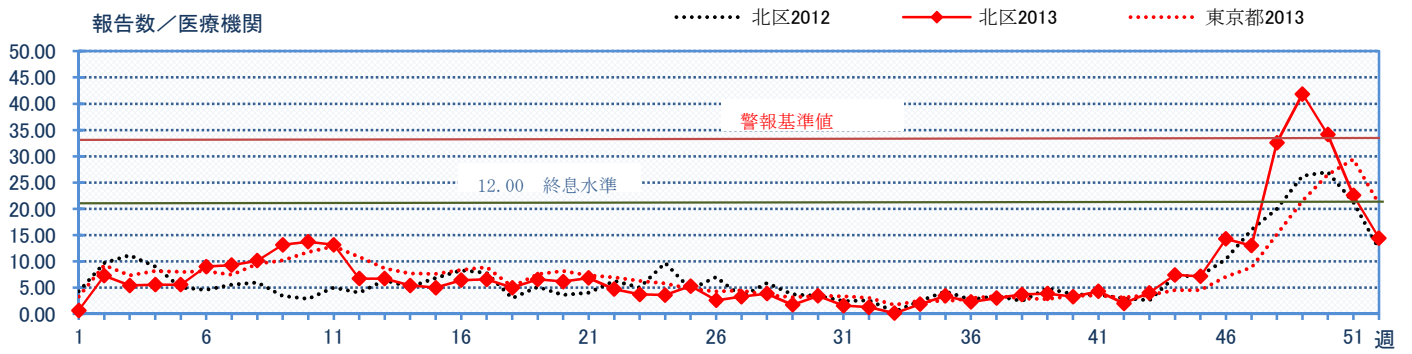
■ 咽頭結膜熱



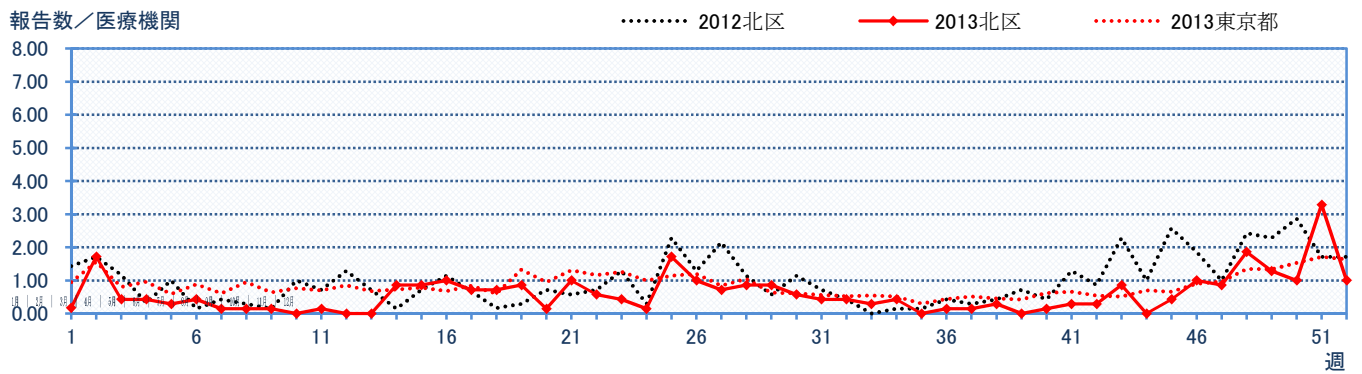
■ A群溶血性レンサ球菌



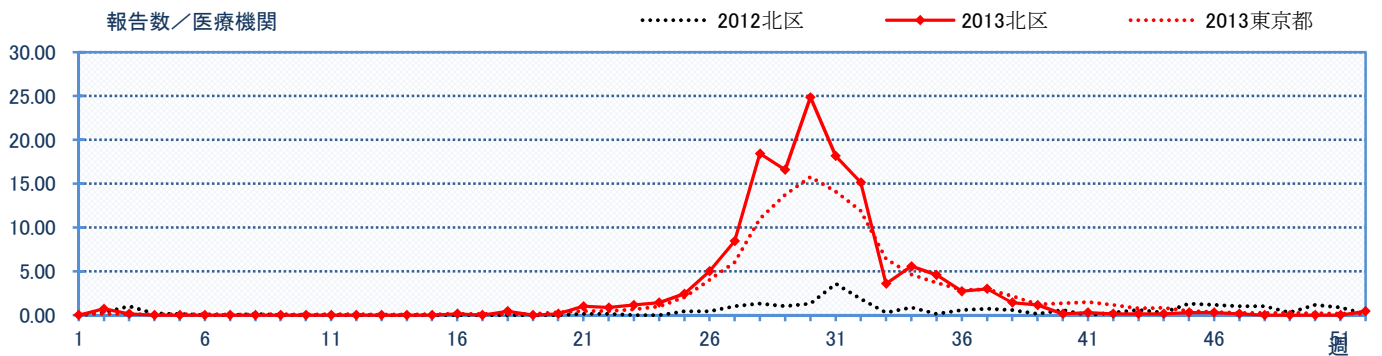
■ 感染症胃腸炎



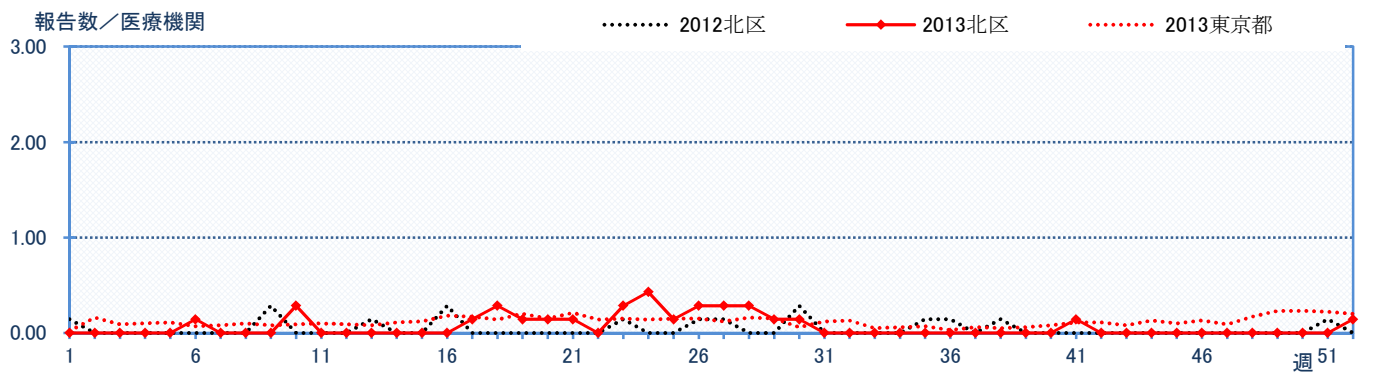
■ 水痘



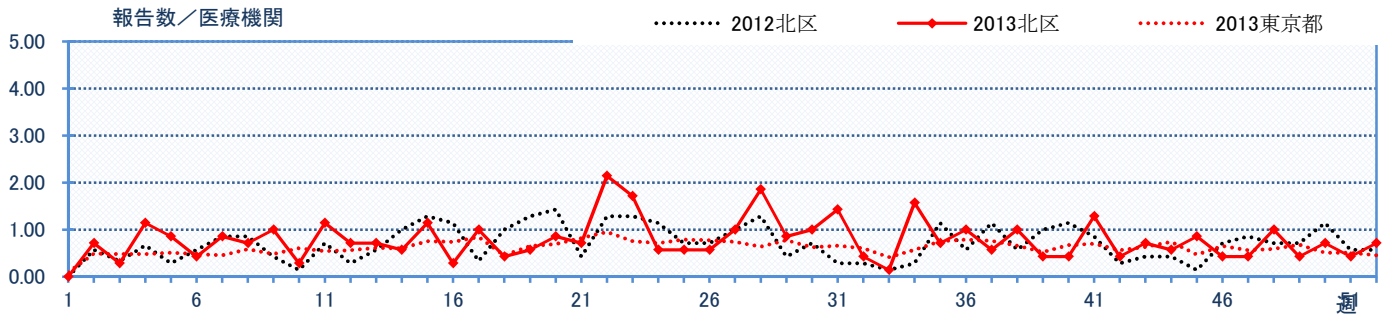
■ 手足口病



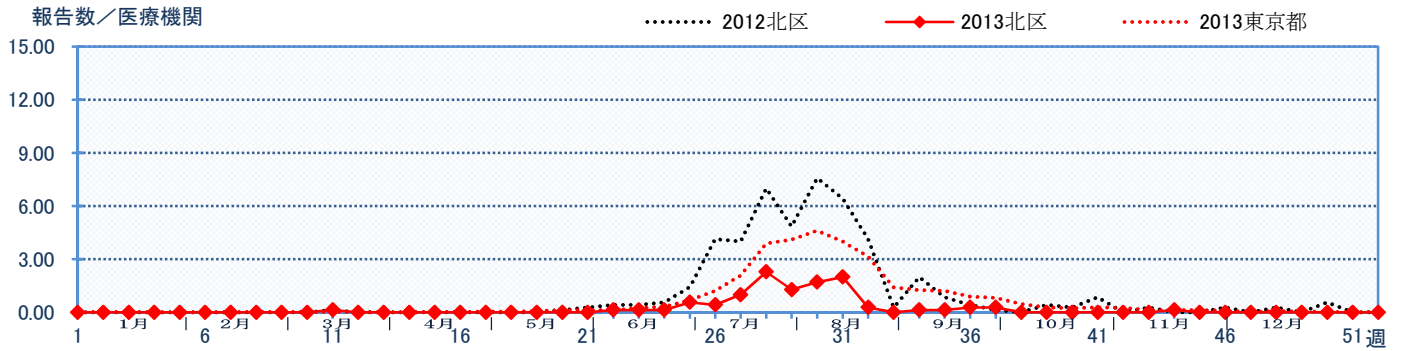
■ 伝染性紅斑



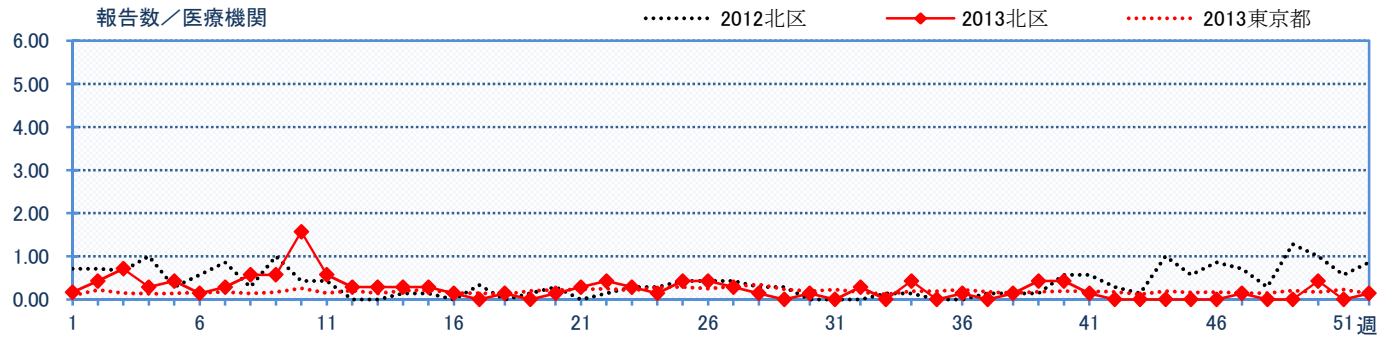
■ 突発性発しん



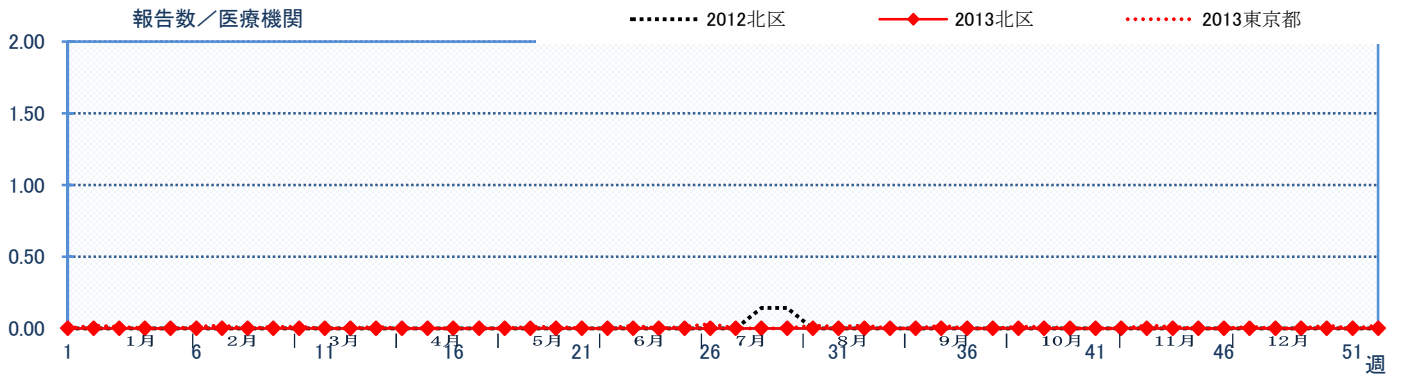
■ ヘルパンギーナ



■ 流行性耳下腺炎



■ 百日咳

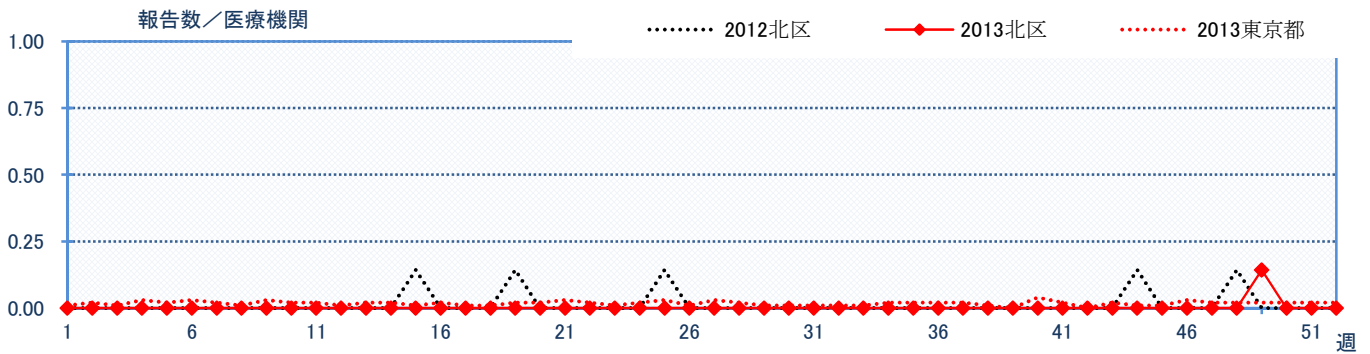


4. 東京都独自指定疾患

■ 不明発しん症

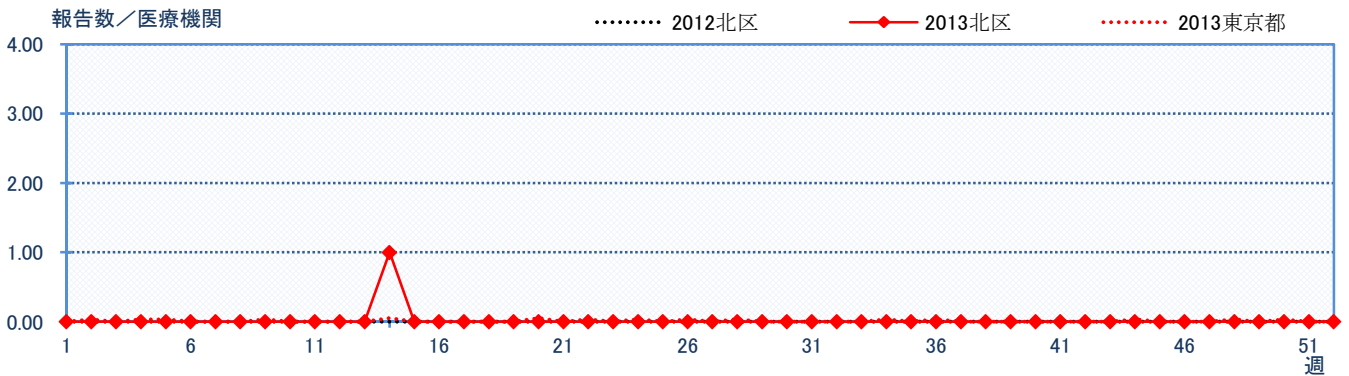


■ 川崎病

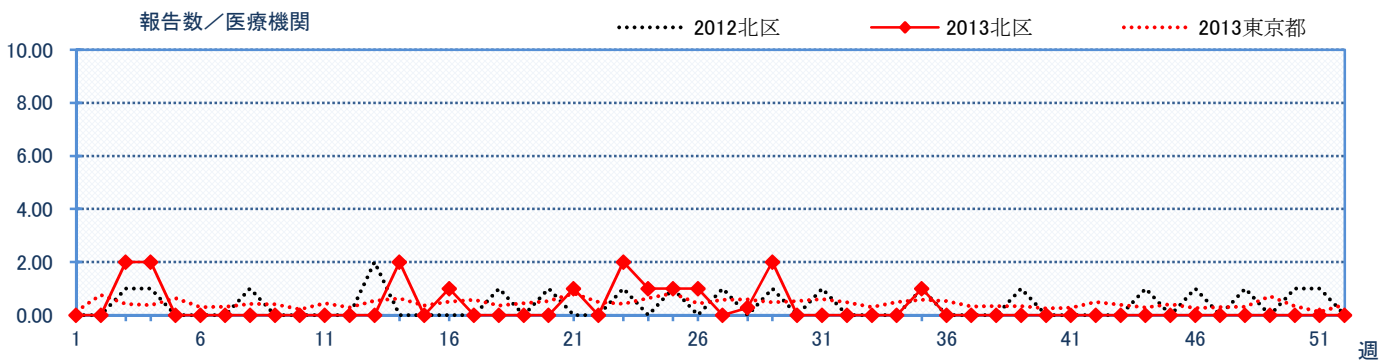


5. 定点把握対象感染症(週別) 眼科定点

■ 急性出血性結膜炎



■ 流行性角結膜炎



感染性胃腸炎	検便検査	36	0	0	0	0	0	0	0	0
サルモネラ	検便検査	0	0	0	0	0	0	0	0	0
感染症名	検査内容	9月	10月	11月	12月					
結核	胸部エックス線検査	30	25	27	39					
	QFT検査	16	8	3	34					
	ツベルクリン検査	0	2	0	0					
腸管出血性大腸菌感染症	検便検査	4	0	0	0					
レジオネラ症	検便検査	0	0	0	0					
後天性免疫不全症候群	検便検査	0	0	0	0					
梅毒	検便検査	0	0	0	0					
肝炎	検便検査	0	0	0	0					
風しん	検便検査	0	0	0	0					
麻しん	検便検査	0	0	0	0					
感染性胃腸炎	検便検査	7	5	4	20					
サルモネラ	検便検査	0	0	0	0					