

# 北区公共施設白書

平成 27 年度版



平成 28 年(2016 年)3 月

北 区



## 目 次

第 1 章 北区の保有する財産の状況 .....	1
1. 保有する公共施設の状況.....	1
2. 保有する公共施設の関連経費の状況.....	3
第 2 章 施設の概要 ～利用状況とコスト～ .....	4
1. ふれあい館.....	4
2. 地域振興室.....	14
3. 区民事務所・分室.....	24
4. 図書館.....	29
5. 区民センター.....	36
6. 学校教育施設(小学校 37 校・中学校 12 校).....	40
7. 保育園.....	43
8. 幼稚園.....	54
9. 児童館、児童室.....	57
10. コミュニティ会館、コミュニティアリーナ.....	67
11. 会館.....	70
12. 文化センター.....	74
13. スポーツ施設.....	78
14. 福祉施設.....	86
14-1-1 授産場.....	87
14-1-2 老人いこいの家.....	88
14-1-3 デイホーム.....	90
14-1-4 特別養護老人ホーム.....	91
14-1-5 高齢者在宅サービスセンター.....	93
14-2-1 障害者福祉センター.....	96
14-2-2 福祉作業所・工房.....	97
14-2-3 福祉園.....	99
14-2-4 知的障害者グループホーム.....	100
14-3-1 児童福祉施設.....	101
15. 区営住宅.....	103
16. 有料制自動車駐車場.....	107
17. 庁舎等.....	108
18. 区外施設.....	114

19. その他施設.....	116
19-1 飛鳥山博物館.....	117
19-2 自然ふれあい情報館.....	119
19-3 田端文士村記念館.....	121
19-4 ネスト赤羽.....	122
19-5 ふるさと農家体験館.....	124
19-6 みどりと環境の教育館.....	126
19-7 健康増進センター.....	128
19-8 教育未来館.....	130
19-9 男女共同参画センター.....	132
19-10 セレモニーホール.....	135
19-11 防災センター.....	137
19-12 エコ広場館.....	139



## <資料の取り扱いについて>

### ・対象施設の定義

本書では、区が保有または借用している建物や土地に、特定の目的を持って設置しているものを「施設」と呼んでいます。一つの建物に複数の施設を併設している場合や、公園などのように建物のない施設もあります。なお、本書では、それらの施設のうち、床面積が100㎡以上で、常時区民の利用に供している施設もしくは職員等が常駐している施設を対象としています。

### ・基準日

本書では、特に記載のない限り、金額は平成26年度決算値を、施設利用者数等は平成26年度数値を、施設概要等は平成27年4月1日を基準時点としています。

### ・人口

掲載している人口は、特に記載のない限り、住民基本台帳の各年1月1日の数値を掲載しています。

### ・年の表記

昭和から平成にまたがるような長期間の比較を要する記述の際には元号と西暦を併記しています。それ以外の本文では、元号を使用しています。例：昭和56年(1981年)

### ・データの出所

作成に用いたデータは、特に記載のない限り、「北区行政資料集」「予算執行の実績報告」「『予算執行の実績報告』関係資料」「ふるさと北区財政白書」及び各施設の所管課から提供を受けた資料をもとにしています。

### ・施設稼働率の算出

本書では、特に記載のない限り、施設稼働率を利用可能コマ数と利用コマ数から算出しています。利用可能コマ数は、施設もしくは部屋ごとの1日あたりの貸出コマ数に年間運営日数をかけたものです。特定施設及び設備の保守などにより、実際の貸出コマ数とは異なることがあります。

### ・減価償却の考え方

建物の取得に要した金額を各年分の必要経費として配分するため、建物の新築価格を所得税法別表に基づき減価償却し、施設の使用や経年による建物等の価値減少分をコストとみなしています。

本書の「施設別行政コスト計算書」において、減価償却相当額が1円(備忘価格)となっている施設は、減価償却期間が経過した施設、また、減価償却相当額が0円の施設は、借家などで取得に要した金額がない施設となります。

- ・ 端数処理

掲載している数値及び金額は、表示単位未満を四捨五入しているため、合計とは一致しない場合があります。また、「約」を付けずに表記している場合があります。

- ・ 決算額と同じにはならないこと

本書で用いている「トータルコスト」とは、光熱水費や修繕費など施設の維持や管理に要する経費だけでなく、その施設が設置目的にしたがって存在し、運営していくうえで必要な経費の総額を現したものです。したがって、管理運営等に携わる区職員の人件費を平均賃金に基づいて加算していることや減価償却費を加算していることなどから、各施設の事業費の決算額とは異なります。

- ・ 複合施設の施設にかかるコスト

複合施設内にある施設については、光熱水費や施設管理委託費等の施設にかかるコストの部分、全体の延床面積から当該施設が使用している延床面積により按分するなどして算出しているため、各施設の事業費決算額とは異なります。

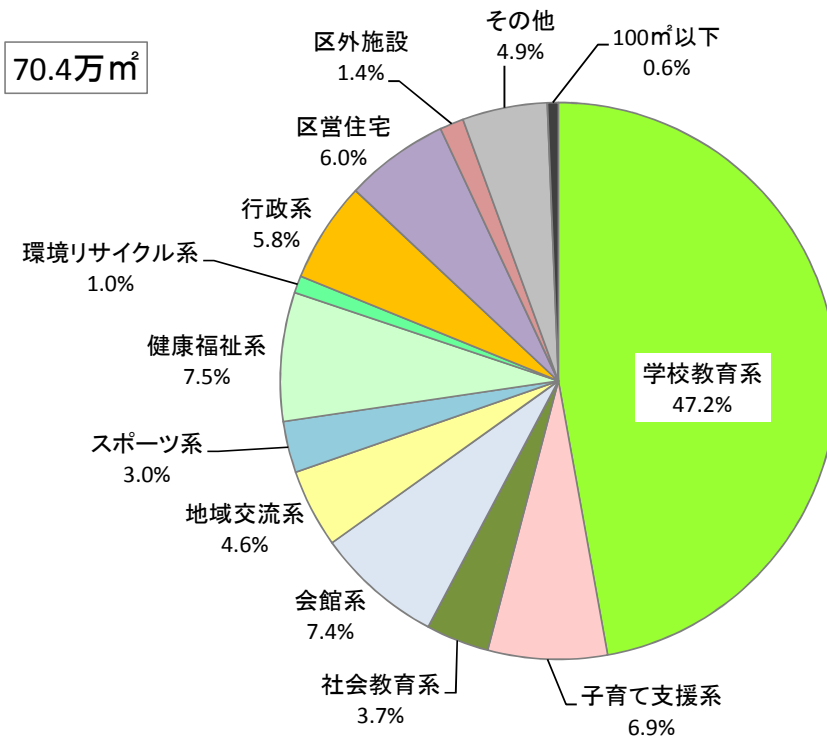
# 第1章 北区の保有する財産の状況

## 1. 保有する公共施設の状況

### (1) 延床面積と用途別内訳

北区が保有するすべての建物の総延床面積は約70.4万㎡です。そのうち学校教育系施設が約33.2万㎡あり、全体の47.2%を占めています。次いで、特別養護老人ホーム等の健康福祉系施設が約5.3万㎡(7.5%)、北とぴあを含む会館系施設が約5.2万㎡(7.4%)を占めています。

図表 1 公共施設の建物延床面積の内訳比



図表 2 公共施設の建物延床面積と構成比

用途	延床面積	構成比	用途	延床面積	構成比
<b>学校教育系施設</b> 小学校・中学校・教育未来館	332,260.84 ㎡	47.2%	<b>環境リサイクル系施設</b> 清掃事務所・エコ広場館・みどり環境の情報館	7,030.31 ㎡	1.0%
<b>子育て支援系施設</b> 保育園・幼稚園・児童館・児童室	48,713.35 ㎡	6.9%	<b>行政系施設</b> 地域振興室・区民事務所・庁舎	41,137.15 ㎡	5.8%
<b>社会教育系施設</b> 図書館・文化センター	25,881.08 ㎡	3.7%	<b>区営住宅</b> 区営住宅	42,609.71 ㎡	6.0%
<b>会館系施設</b> 北とぴあ・会館	51,868.86 ㎡	7.4%	<b>区外施設</b> しらかば荘、岩井学園	9,788.29 ㎡	1.4%
<b>地域交流系施設</b> ふれあい館・区民センター	32,149.01 ㎡	4.6%	<b>その他</b> セレモニーホール、自動車駐車場	34,787.75 ㎡	4.9%
<b>スポーツ系施設</b> 体育館・プール・スポーツ多目的広場	20,952.28 ㎡	3.0%	<b>100㎡以下</b>	4,476.56 ㎡	0.6%
<b>健康福祉系施設</b> 高齢者福祉・障害者福祉	52,707.47 ㎡	7.5%	<b>合計</b>	<b>704,362.66 ㎡</b>	<b>100.0%</b>

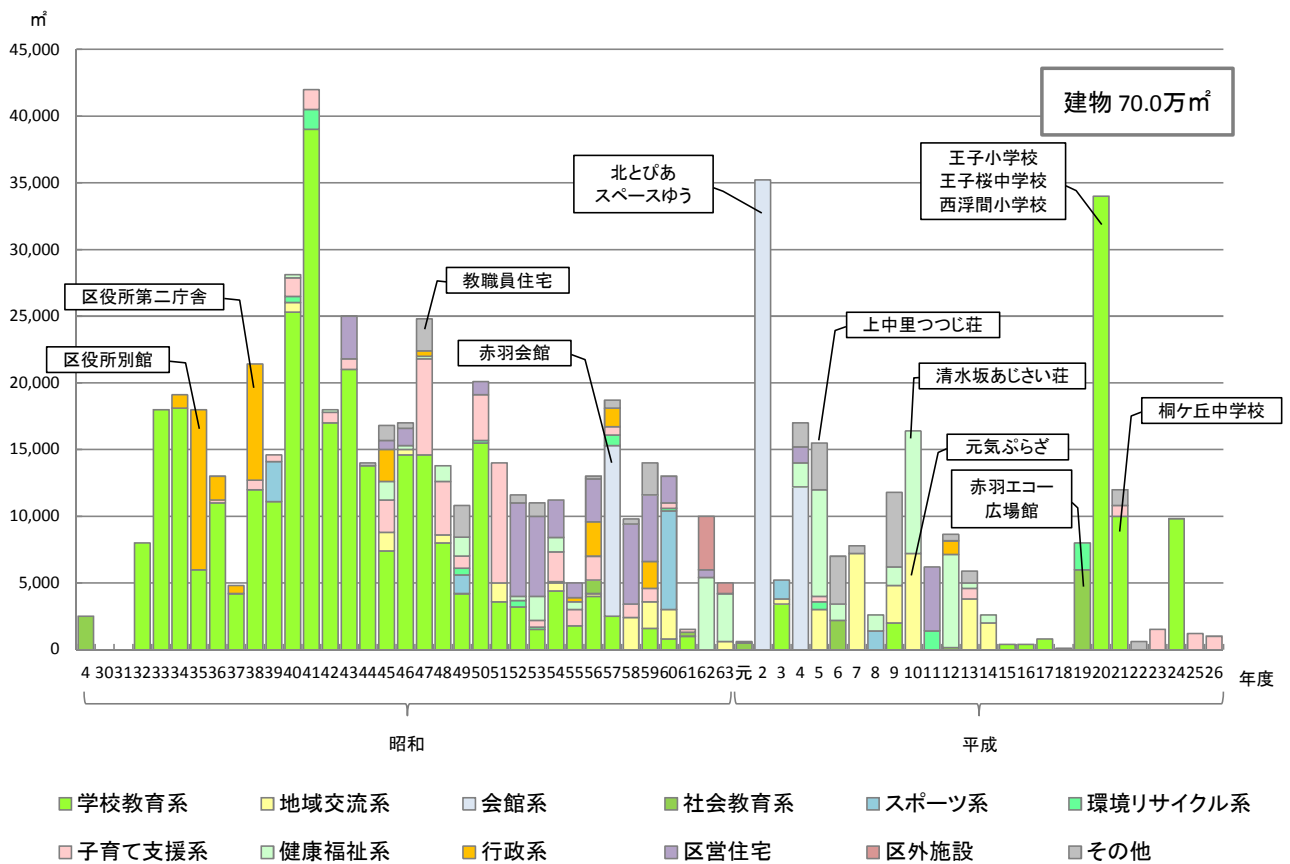
## (2) 公共施設の築年別整備状況

本白書では延床面積 100 ㎡以上の施設を対象としており、対象施設の総延床面積は約 70.0 万㎡となります。

老朽化した建物が既に全体の約 6 割を占めており、施設の更新が課題となっています。老朽化した建物のうち大半は学校施設です。

区の人口がピークを迎えた昭和 42 年(1967 年：43.7 万人)に合わせるように、昭和 40 年前後に施設整備量が集中しています。

図表 3 築年別・用途別建築延床面積

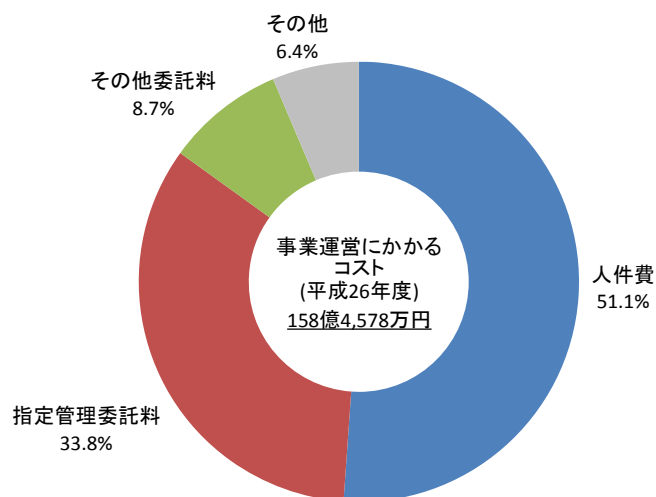


## 2. 保有する公共施設の関連経費の状況

### (1) 事業運営費

北区の公共施設の事業運営費は、平成 26 年度で 158 億 4,578 万円です。その内訳は、人件費が 51.1%、指定管理委託料が 33.8%、その他委託料が 8.7%、その他が 6.4%となっています。

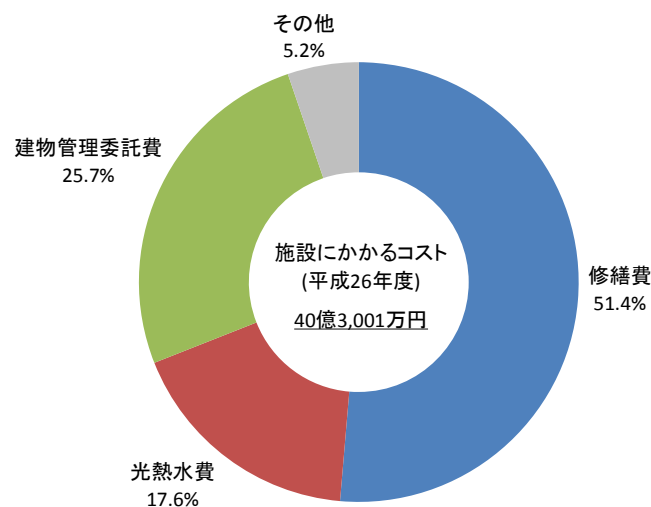
図表 4 公共施設の事業運営にかかるコスト(平成 26 年度)



### (2) 施設管理費

北区の公共施設の施設管理費は、平成 26 年度で 40 億 3,001 万円です。その内訳は、修繕費が 51.4%、建物管理委託費が 25.7%、光熱水費が 17.6%、その他が 5.2%となっています。

図表 5 公共施設の施設管理にかかるコスト(平成 26 年度)



## 第2章 施設の概要 ～利用状況とコスト～

### 1. ふれあい館

#### (1) 施設概要

地域コミュニティ活動の拠点施設、また高齢者の娯楽・教養の向上の場として、ふれあい館を設置し、集会施設等の貸し出しを行っていて、全部で21施設あります。

設置目的	地域でのコミュニティ活動や高齢者の娯楽・教養の向上 高齢者の娯楽・教養の向上
------	---

事業内容	貸出施設（各種会合や文化活動の場） 一部高齢者福祉コーナー（無料開放）
------	--

#### 1) 施設情報

ふれあい館は、7地区に各1～5館配置されています。

滝野川西地区は、すべて区民センター内に他施設と共に併設されています。赤羽西地区では、5館の内、併設1館に対し、単独4館と単独館が多くなっています。

ふれあい館21館の合計延床面積は13,046㎡です。そのうち12館は区民センター内に設置されています。区民センター以外に設置しているふれあい館は9館です。社会教育法に基づく公民館とは異なり、貸出施設を業務としています。貸出施設は、和室、集会室・ホール、音楽練習室などがあります。

施設の規模としては、最大は滝野川西ふれあい館で1,868㎡、最小は島下ふれあい館で150㎡となっています。

図表 6 ふれあい館の施設情報

地域	施設名称	建築年度	延床面積 (㎡)	建物所有	保有機能			設置場所 区民センター内	併設施設			管理運営		
					和室	集会室・ホール	音楽練習室		展示コーナー	区民事務所分室	地域振興室	図書館	シルバークリスタル(一部委託)	自主管理委員会
浮間地区	浮間ふれあい館	昭和 51	689	北区	●	●		●	●	●	●			
赤羽西地区	赤羽北ふれあい館	平成 13	829	北区	●	●	●	●		●	●			
	桐ヶ丘ふれあい館	昭和 52	188	北区	●								●	
	島下ふれあい館	昭和 48	150	北区	●								●	
	稲付ふれあい館	昭和 48	169	北区	●								●	
赤羽東地区	西が丘ふれあい館	昭和 63	441	北区	●	●							●	
	神谷ふれあい館	平成 5	753	北区	●	●	●	●	●	●	●	●		※1
	赤羽ふれあい館	昭和 53	225	北区	●								●	※2
王子西地区	志茂東ふれあい館	平成 7	849	北区	●	●				●			●	
	上十条ふれあい館	昭和 60	668	北区	●	●		●			●	●		※3
	十条台ふれあい館	昭和 62	536	北区	●	●		●		●		●		※4
王子東地区	岸町ふれあい館	昭和 41	927	北区	●								●	※5
	東十条ふれあい館	平成 13	748	北区	●	●	●	●		●	●	●		※6
	王子ふれあい館	昭和 45	223	北区	●	●		●		●	●	●		
	豊島ふれあい館	平成 10	836	北区	●	●	●	●	●	●	●	●		
滝野川西地区	堀船ふれあい館	昭和 54	469	北区	●	●							●	
	滝野川西ふれあい館	平成 7	1,868	北区	●	●	●	●	●	●			●	※7
	滝野川東ふれあい館	平成 9	543	北区	●	●		●		●		●		※8
滝野川東地区	田端ふれあい館	昭和 59	762	北区	●	●		●		●	●	●		
	昭和町ふれあい館	昭和 58	770	北区	●	●		●		●	●	●		
	東田端ふれあい館	平成 3	402	北区	●	●						●		

※1 神谷南児童館併設  
 ※2 ネスト赤羽併設(創業支援施設)  
 ※3 上十条南保育園併設  
 ※4 十条台児童館併設  
 ※5 北区社会福祉協議会併設

※6 東十条保育園併設  
 ※7 滝野川西エコー広場館・北区障害者口腔保健センター  
 北区休日歯科応急診療所・滝野川西高齢者在宅サービスセンター  
 滝野川西児童館併設  
 ※8 滝野川老人いこいの家・滝野川東デイホーム・滝野川東児童館併設

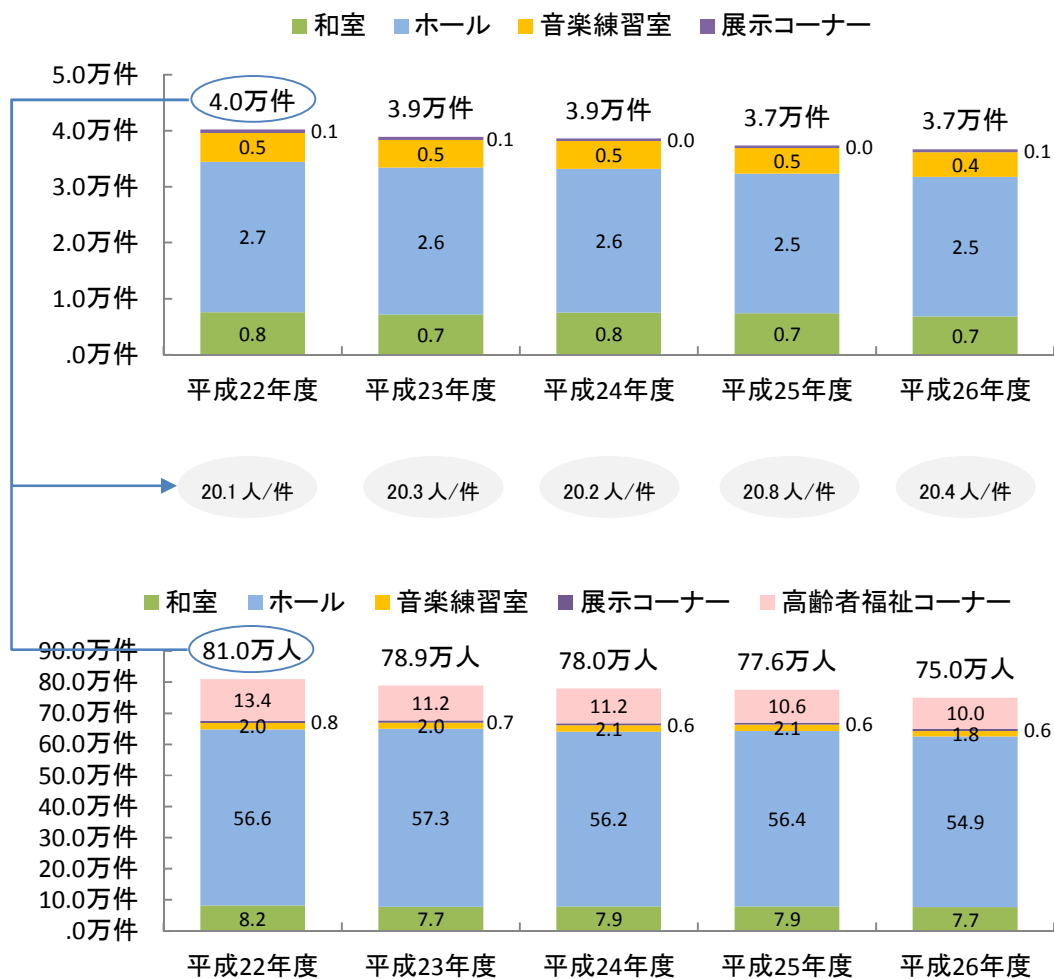
## (2) 利用状況

### 1) ふれあい館全体の利用件数、利用人数

ふれあい館は平成26年度で約75.0万人が利用しています。貸出施設(和室、ホール、音楽練習室、展示コーナー)の利用は年間約3.7万件、約65.0万人です。高齢者福祉コーナーの利用は約10.0万人です。貸出施設では、ホールの利用が最も多く約2.5万件、約54.9万人、次に和室が約7千件、約7.7万人です。

施設の利用件数の推移をみると、平成22年度約4.0万件から、平成26年度3.7万件に減っています。利用人数の推移も、平成22年度約81.0万人から平成26年度約75.0万人に減っています。施設利用1件当たりの利用者数では、20.1人/件から20.4人/件となっています。

図表7 利用件数(上)、利用人数(下)の推移





### (3) コスト状況

ふれあい館 21 施設の年間トータルコストは、6 億 2,248 万円、1 施設平均 2,964 万円です。トータルコストのうち施設にかかるコスト(修繕費・光熱費・建物管理委託費・その他)は 4 億 2,218 万円(68%)、事業運営にかかるコスト(貸出施設のみ)は 8,290 万円(13%)、減価償却相当額は 1 億 1,740 万円(19%)です。

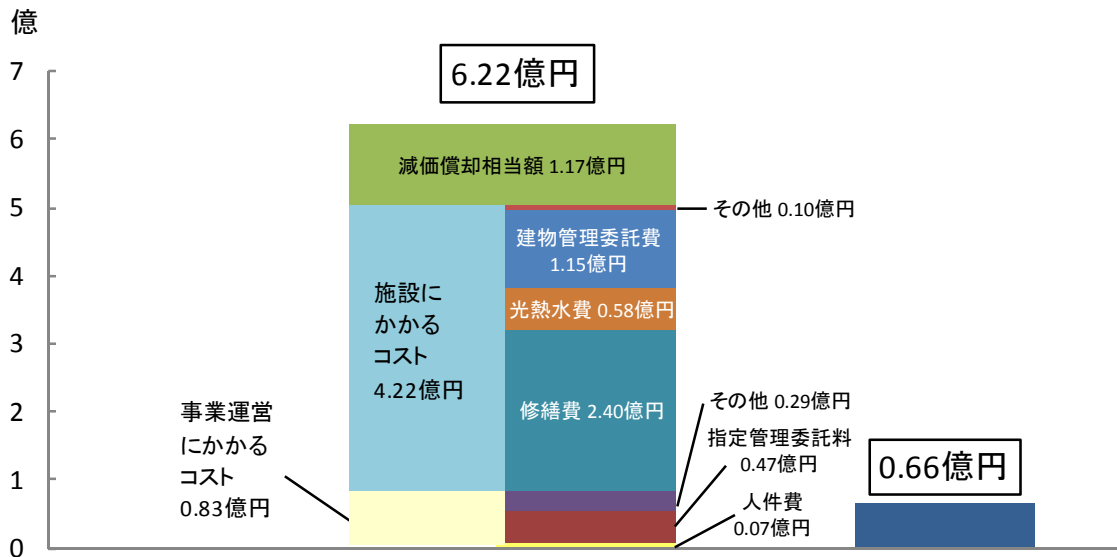
ふれあい館 21 施設のうち区民センター内設置の 12 施設については、地域振興室長が館長を兼任しているため、区職員の人件費はほとんどかかっていません。

ふれあい館では施設利用に対して料金を徴収しており、年間利用料収入が 6,226 万円(その他収入除く)、1 館当たりでは約 296 万円となっています。

図表 8 施設別行政コスト計算書(平成 26 年度)

		(単位:円)										
I 現金収支を伴うもの 【コストの部】		浮間ふれあい館	赤羽北ふれあい館	桐ヶ丘ふれあい館	島下ふれあい館	稲付ふれあい館	西が丘ふれあい館	神谷ふれあい館	赤羽ふれあい館	志茂東ふれあい館	上十条ふれあい館	十条台ふれあい館
コスト かかる 施設に	修繕費	791,217	3,788,563	0	1,351,080	16,200	233,928	2,227,105	234,230	1,268,838	2,678,367	193,050
	光熱水費	3,302,182	5,198,445	0	0	0	0	4,436,933	0	0	2,774,342	3,541,383
	建物管理委託費	9,990,003	14,032,304	0	0	0	0	6,782,847	0	0	6,010,915	11,777,464
	その他	0	9,794,280	0	0	0	0	0	0	0	0	0
	施設コスト計	14,083,402	32,813,592	0	1,351,080	16,200	233,928	13,446,885	234,230	1,268,838	11,463,624	15,511,897
コスト にかか る事業 運営	人件費	0	0	0	0	0	0	0	0	0	3,458,000	0
	指定管理委託料	0	0	4,200,000	3,200,000	7,300,000	8,800,000	0	3,000,000	12,070,000	0	0
	その他委託料	0	0	0	0	0	0	0	0	0	0	0
	その他	552,691	904,499	0	0	0	0	1,019,663	0	0	540,291	411,595
	事業運営コスト計	552,691	904,499	4,245,900	3,200,000	7,300,000	8,800,000	1,019,663	3,000,000	12,070,000	3,998,291	411,595
現金収支を伴うコスト計	14,636,093	33,718,091	4,245,900	4,551,080	7,316,200	9,033,928	14,466,548	3,234,230	13,338,838	15,461,915	15,923,492	
【収入の部】												
使用料	3,655,300	7,561,850	0	28,100	93,100	1,764,200	3,153,550	262,500	2,465,400	2,307,300	1,989,750	
その他	12,852	190,006	0	0	0	0	95,918	0	26,352	1,173,786	0	
現金収支を伴う収入計	3,668,152	7,751,856	0	28,100	93,100	1,764,200	3,249,468	262,500	2,491,752	3,481,086	1,989,750	
II 現金収支を伴わないもの 【コストの部】		減価償却相当額	3,662,934	10,578,828	1,360,029	870,973	654,188	3,111,079	9,433,938	1,572,060	8,781,566	4,425,630
III 総括		コストの部合計(トータルコスト)	18,299,027	44,296,919	5,560,029	5,422,053	7,970,388	12,145,007	23,900,486	4,806,290	22,120,404	20,019,885
収支差額(ネットコスト)			14,630,875	36,545,063	5,560,029	5,393,953	7,877,288	10,380,807	20,651,018	4,543,790	19,628,652	16,538,799
I 現金収支を伴うもの 【コストの部】		岸町ふれあい館	東十条ふれあい館	王子ふれあい館	豊島ふれあい館	滝野川西ふれあい館	滝野川東ふれあい館	田端ふれあい館	昭和町ふれあい館	堀船ふれあい館	東田端ふれあい館	全体
コスト かかる 施設に	修繕費	912,253	4,151,131	130,248	1,018,466	10,666,515	6,356,124	202,206,924	1,177,999	130,464	497,988	240,030,690
	光熱水費	2,506,615	5,655,599	1,117,866	3,522,633	14,127,957	4,749,018	1,124,945	3,949,418	0	1,703,528	57,710,864
	建物管理委託費	8,496,785	7,580,778	4,517,276	7,618,727	23,429,975	4,628,238	1,242,547	7,037,171	70,200	1,428,390	114,643,619
	その他	0	0	0	0	0	0	0	0	0	0	9,794,280
	施設コスト計	11,915,653	17,387,508	5,765,390	12,159,826	48,224,447	15,733,380	204,574,416	12,164,587	200,664	3,629,906	422,179,453
コスト にかか る事業 運営	人件費	0	0	0	0	0	0	0	0	0	3,458,000	6,916,000
	指定管理委託料	0	0	0	0	0	0	0	0	8,640,000	0	47,210,000
	その他委託料	0	0	0	0	0	0	0	0	0	0	0
	その他	519,993	1,355,579	529,029	995,654	2,001,322	1,350,817	9,876,450	1,731,723	0	6,980,991	28,770,297
	事業運営コスト計	519,993	1,355,579	529,029	995,654	2,001,322	1,350,817	9,876,450	1,731,723	8,640,000	10,438,991	82,896,297
現金収支を伴うコスト計	12,435,646	18,743,087	6,294,419	13,155,480	50,225,769	17,084,197	214,450,866	13,896,310	8,840,664	14,068,897	505,075,750	
【収入の部】												
使用料	2,144,250	9,519,700	2,246,680	2,434,700	10,786,600	3,269,150	241,700	4,242,700	1,500,500	2,597,750	62,264,780	
その他	313,159	64,782	105,193	1,266,437	54,210	3,230	21,910	107,816	0	0	3,435,651	
現金収支を伴う収入計	2,457,409	9,584,482	2,351,873	3,701,137	10,840,810	3,272,380	263,610	4,350,516	1,500,500	2,597,750	65,700,431	
II 現金収支を伴わないもの 【コストの部】		減価償却相当額	3,905,410	6,382,754	1,322,711	7,716,933	25,958,322	5,660,355	5,595,898	5,225,503	3,143,568	117,401,308
III 総括		コストの部合計(トータルコスト)	16,341,056	25,125,841	7,617,130	20,872,413	76,184,091	22,744,552	220,046,764	19,121,813	11,984,232	17,549,555
収支差額(ネットコスト)			13,883,647	15,541,359	5,265,257	17,171,276	65,343,281	19,472,172	219,783,154	14,771,297	10,483,732	14,951,805

図表 9 ふれあい館全体のトータルコスト(平成26年度)



(4) 施設別情報シート

●浮間ふれあい館

●赤羽北ふれあい館

1.施設基本情報							
①施設名称	浮間ふれあい館						
②所在地	浮間2-10-2						
③担当課	地域振興課						
④管理運営	直営						
2.建物情報							
①建築年度	昭和51						
②延床面積(m <sup>2</sup> )	688.95						
③所有形態	北区所有						
④構造	鉄筋コンクリート						
⑤使用階層	1、2、3階						
⑥開館時間	曜日	開始時間	終了時間				
	月～日曜日	9時0分	22時0分				
		時	時				
		分	分				
⑦休館日	毎週	毎月	毎年	その他			
			年末年始				
⑧ 諸室	概要	第1和室(21畳)舞台付	第2和室(27畳)	第3和室(14畳)	第1ホール(61.6m <sup>2</sup> )	第2ホール(50.3m <sup>2</sup> )	第3ホール(199.5m <sup>2</sup> )
	稼働率	第1和室(1%)	第2和室(10%)	第3和室(17%)	第1ホール(42%)	第2ホール(41%)	第3ホール(48%)
3.維持管理費(平成26年度)							
①施設にかかるコスト	14,083,402円	②事業運営にかかるコスト	552,691円				
修繕費	791,217円	人件費	0円				
光熱水費	3,302,182円	指定管理委託料	0円				
建物管理委託費	9,990,003円	その他委託料	0円				
その他	0円	その他	552,691円				
③減価償却費	3,662,934円	④利用料等収入	3,668,152円				
⑤支出合計(①+②+③)	18,299,027円	⑥支出合計-収入合計	14,630,875円				
4.年間利用者数の推移(平成22～26年度)							
①開館日	359日	②年間利用者数	37,906人	③区総人口	338,084人	④延床面積	688.95m <sup>2</sup>
		一日あたりコスト	40,755円			延床面積1mあたりコスト	21,236円
		利用者一人あたりコスト	386円				
		区民一人あたりコスト	43円				

1.施設基本情報							
①施設名称	赤羽北ふれあい館						
②所在地	赤羽北2-25-8-201						
③担当課	地域振興課						
④管理運営	直営						
2.建物情報							
①建築年度	平成13						
②延床面積(m <sup>2</sup> )	829.38						
③所有形態	北区所有						
④構造	鉄筋コンクリート						
⑤使用階層	2、3階						
⑥開館時間	曜日	開始時間	終了時間				
	月～日曜日	9時0分	22時0分				
		時	時				
		分	分				
⑦休館日	毎週	毎月	毎年	その他			
			年末年始				
⑧ 諸室	概要	第1和室(18畳)水屋付	第2和室(30畳)舞台付	第3和室(15畳)	第1ホール(204.4m <sup>2</sup> )	第2ホール(82.4m <sup>2</sup> )	音楽練習室(38.2m <sup>2</sup> )
	稼働率	第1和室(48%)	第2和室(1%)	第3和室(6%)	第1ホール(66%)	第2ホール(69%)	音楽練習室(40%)
3.維持管理費(平成26年度)							
①施設にかかるコスト	32,813,592円	②事業運営にかかるコスト	904,499円				
修繕費	3,788,563円	人件費	0円				
光熱水費	5,198,445円	指定管理委託料	0円				
建物管理委託費	14,032,304円	その他委託料	0円				
その他	0円	その他	904,499円				
③減価償却費	10,578,828円	④利用料等収入	7,751,856円				
⑤支出合計(①+②+③)	44,296,919円	⑥支出合計-収入合計	36,545,063円				
4.年間利用者数の推移(平成22～26年度)							
①開館日	359日	②年間利用者数	53,739人	③区総人口	338,084人	④延床面積	829.38m <sup>2</sup>
		一日あたりコスト	101,797円			延床面積1mあたりコスト	44,063円
		利用者一人あたりコスト	680円				
		区民一人あたりコスト	108円				

●桐ヶ丘ふれあい館

1.施設基本情報			
①施設名称	桐ヶ丘ふれあい館		
②所在地	桐ヶ丘2-7-43		
③担当課	地域振興課		
④管理運営	指定管理		
2.建物情報			
①建築年度	昭和52		
②延床面積(m <sup>2</sup> )	188.01		
③所有形態	北区所有		
④構造	鉄筋コンクリート		
⑤使用階層	1、2階		
⑥開館時間	曜日	開始時間	終了時間
	月～日曜日	9時 0分 ~ 時 分	22時 0分 ~ 時 分
⑦休館日	毎週	毎月	毎年
			年末年始
			その他
⑧諸室	概要	第1和室(10畳)	第2和室(12畳)
	稼働率		貸出実績なし
3.維持管理費(平成26年度)			
①施設にかかるコスト	0円	②事業運営にかかるコスト	4,200,000円
修繕費	0円	人件費	0円
光熱水費	0円	指定管理委託料	4,200,000円
建物管理委託費	0円	その他委託料	0円
その他	0円	その他	0円
③減価償却費	1,360,029円	④利用料等収入	0円
⑤支出合計(①+②+③)	5,560,029円	⑥支出合計-収入合計	5,560,029円
4.年間利用者数の推移(平成22～26年度)			
5.利用状況およびコスト(平成26年度)			
①開館日	359日	一日あたりコスト	15,488円
②年間利用者数	0人	利用者一人あたりコスト	-円
③区籍人口	338,084人	区民一人あたりコスト	16円
④延床面積	188.01m <sup>2</sup>	延床面積1m <sup>2</sup> あたりコスト	29,573円

●島下ふれあい館

1.施設基本情報			
①施設名称	島下ふれあい館		
②所在地	赤羽西6-10-12		
③担当課	地域振興課		
④管理運営	指定管理		
2.建物情報			
①建築年度	昭和48		
②延床面積(m <sup>2</sup> )	150.00		
③所有形態	北区所有		
④構造	鉄筋コンクリート		
⑤使用階層	1～3階		
⑥開館時間	曜日	開始時間	終了時間
	月～日曜日	9時 0分 ~ 時 分	22時 0分 ~ 時 分
⑦休館日	毎週	毎月	毎年
			年末年始
			その他
⑧諸室	概要	第1和室(12.5畳)	第2和室(7.5畳)
	稼働率		貸出実績なし
3.維持管理費(平成26年度)			
①施設にかかるコスト	1,351,080円	②事業運営にかかるコスト	3,200,000円
修繕費	0円	人件費	0円
光熱水費	1,351,080円	指定管理委託料	3,200,000円
建物管理委託費	0円	その他委託料	0円
その他	0円	その他	0円
③減価償却費	870,973円	④利用料等収入	28,100円
⑤支出合計(①+②+③)	5,422,053円	⑥支出合計-収入合計	5,393,953円
4.年間利用者数の推移(平成22～26年度)			
5.利用状況およびコスト(平成26年度)			
①開館日	359日	一日あたりコスト	15,025円
②年間利用者数	81人	利用者一人あたりコスト	66,592円
③区籍人口	338,084人	区民一人あたりコスト	16円
④延床面積	150m <sup>2</sup>	延床面積1m <sup>2</sup> あたりコスト	35,960円

●稲付ふれあい館

1.施設基本情報			
①施設名称	稲付ふれあい館		
②所在地	赤羽西3-19-5		
③担当課	地域振興課		
④管理運営	指定管理		
2.建物情報			
①建築年度	昭和48		
②延床面積(m <sup>2</sup> )	169.23		
③所有形態	北区所有		
④構造	鉄筋コンクリート		
⑤使用階層	1、2階		
⑥開館時間	曜日	開始時間	終了時間
	月～日曜日	9時 0分 ~ 時 分	22時 0分 ~ 時 分
⑦休館日	毎週	毎月	毎年
			年末年始
			その他
⑧諸室	概要	第1和室(12畳)	第2和室(6畳)
	稼働率	第1和室(14%)	第2和室(2%)
3.維持管理費(平成26年度)			
①施設にかかるコスト	16,200円	②事業運営にかかるコスト	7,300,000円
修繕費	16,200円	人件費	0円
光熱水費	0円	指定管理委託料	7,300,000円
建物管理委託費	0円	その他委託料	0円
その他	0円	その他	0円
③減価償却費	654,188円	④利用料等収入	93,100円
⑤支出合計(①+②+③)	7,970,388円	⑥支出合計-収入合計	7,877,288円
4.年間利用者数の推移(平成22～26年度)			
5.利用状況およびコスト(平成26年度)			
①開館日	359日	一日あたりコスト	21,942円
②年間利用者数	1,315人	利用者一人あたりコスト	5,990円
③区籍人口	338,084人	区民一人あたりコスト	23円
④延床面積	169.23m <sup>2</sup>	延床面積1m <sup>2</sup> あたりコスト	46,548円

●西が丘ふれあい館

1.施設基本情報			
①施設名称	西が丘ふれあい館		
②所在地	西が丘1-47-15		
③担当課	地域振興課		
④管理運営	指定管理		
2.建物情報			
①建築年度	昭和63		
②延床面積(m <sup>2</sup> )	441.43		
③所有形態	北区所有		
④構造	鉄筋コンクリート		
⑤使用階層	1、2階		
⑥開館時間	曜日	開始時間	終了時間
	月～日曜日	9時 0分 ~ 時 分	22時 0分 ~ 時 分
⑦休館日	毎週	毎月	毎年
			年末年始
			その他
⑧諸室	概要	和室(35畳)	第1ホール(107.4m <sup>2</sup> )
	稼働率	和室(32%)	第1ホール(52%)
3.維持管理費(平成26年度)			
①施設にかかるコスト	233,928円	②事業運営にかかるコスト	8,800,000円
修繕費	233,928円	人件費	0円
光熱水費	0円	指定管理委託料	8,800,000円
建物管理委託費	0円	その他委託料	0円
その他	0円	その他	0円
③減価償却費	3,111,079円	④利用料等収入	1,764,200円
⑤支出合計(①+②+③)	12,145,007円	⑥支出合計-収入合計	10,380,807円
4.年間利用者数の推移(平成22～26年度)			
5.利用状況およびコスト(平成26年度)			
①開館日	359日	一日あたりコスト	28,916円
②年間利用者数	24,045人	利用者一人あたりコスト	432円
③区籍人口	338,084人	区民一人あたりコスト	31円
④延床面積	441.43m <sup>2</sup>	延床面積1m <sup>2</sup> あたりコスト	23,516円

●神谷ふれあい館

1.施設基本情報			
①施設名称	神谷ふれあい館		
②所在地	神谷3-35-17		
③担当課	地域振興課		
④管理運営	直営		
2.建物情報			
①建築年度	平成5		
②延床面積(m <sup>2</sup> )	752.99		
③所有形態	北区所有		
④構造	鉄筋コンクリート		
⑤使用階層	地下1階、1、2階		
⑥開館時間	曜日 月～日曜日 9時0分～22時0分 時分～時分		
⑦休館日	毎週 毎月 毎年 其他 年末年始		
⑧諸室	概要 第1和室(24畳)水屋付 第2和室(15畳)舞台付 第3和室(15畳) 第5和室(15畳) 第1ホール(169m <sup>2</sup> ) 第2ホール(75.9m <sup>2</sup> ) 第3ホール(56.0m <sup>2</sup> ) 音楽練習室(33.0m <sup>2</sup> ) 稼働率 第1和室(27%) 第2和室(1%) 第3和室(5%) 第5和室(7%) 第1ホール(36%) 第2ホール(33%) 第3ホール(18%) 音楽練習室(33%)		
3.維持管理費(平成26年度)			
①施設にかかるコスト	13,446,885円		
②事業運営にかかるコスト	1,019,663円		
③減価償却費	9,433,938円		
④利用料等収入	3,249,468円		
⑤支出合計(①+②+③)	23,900,486円		
⑥支出合計-収入合計	20,651,018円		
4.年間利用者数の推移(平成22～26年度)			
5.利用状況およびコスト(平成26年度)			
①開館日	359日	②事業運営にかかるコスト	57,524円
②年間利用者数	31,590人	③利用者一人あたりコスト	654円
③区籍人口	338,084人	④区民一人あたりコスト	61円
④延床面積	752.99m <sup>2</sup>	⑤延床面積1mあたりコスト	27,425円

●赤羽ふれあい館

1.施設基本情報			
①施設名称	赤羽ふれあい館		
②所在地	赤羽1-59-9		
③担当課	地域振興課		
④管理運営	指定管理		
2.建物情報			
①建築年度	昭和53		
②延床面積(m <sup>2</sup> )	225.00		
③所有形態	北区所有		
④構造	鉄筋コンクリート		
⑤使用階層	3階		
⑥開館時間	曜日 月～日曜日 9時0分～22時0分 時分～時分		
⑦休館日	毎週 毎月 毎年 其他 年末年始		
⑧諸室	概要 第1和室(21畳) 第2和室(15畳) 集會室(19.3m <sup>2</sup> ) 稼働率 第1和室(5%) 第2和室(42%) 集會室(10%)		
3.維持管理費(平成26年度)			
①施設にかかるコスト	234,230円	②事業運営にかかるコスト	3,000,000円
③減価償却費	1,572,060円	④利用料等収入	262,500円
⑤支出合計(①+②+③)	4,806,290円	⑥支出合計-収入合計	4,543,790円
4.年間利用者数の推移(平成22～26年度)			
5.利用状況およびコスト(平成26年度)			
①開館日	359日	②事業運営にかかるコスト	12,657円
②年間利用者数	1,600人	③利用者一人あたりコスト	2,840円
③区籍人口	338,084人	④区民一人あたりコスト	13円
④延床面積	225.00m <sup>2</sup>	⑤延床面積1mあたりコスト	20,195円

●志茂東ふれあい館

1.施設基本情報			
①施設名称	志茂東ふれあい館		
②所在地	志茂4-44-1		
③担当課	地域振興課		
④管理運営	指定管理		
2.建物情報			
①建築年度	平成7		
②延床面積(m <sup>2</sup> )	848.88		
③所有形態	北区所有		
④構造	鉄筋コンクリート		
⑤使用階層	1、2階		
⑥開館時間	曜日 月～日曜日 9時0分～22時0分 時分～時分		
⑦休館日	毎週 毎月 毎年 其他 年末年始		
⑧諸室	概要 第1和室(18畳)舞台付 第2和室(15畳) 第3和室(12畳) 第5和室(15畳)水屋付 ホール(141.3m <sup>2</sup> ) 稼働率 第1和室(6%) 第2和室(1%) 第3和室(6%) 第5和室(23%) ホール(60%)		
3.維持管理費(平成26年度)			
①施設にかかるコスト	1,268,838円	②事業運営にかかるコスト	12,070,000円
③減価償却費	8,781,566円	④利用料等収入	2,491,752円
⑤支出合計(①+②+③)	22,120,404円	⑥支出合計-収入合計	19,628,652円
4.年間利用者数の推移(平成22～26年度)			
5.利用状況およびコスト(平成26年度)			
①開館日	359日	②事業運営にかかるコスト	54,676円
②年間利用者数	25,091人	③利用者一人あたりコスト	782円
③区籍人口	338,084人	④区民一人あたりコスト	58円
④延床面積	848.88m <sup>2</sup>	⑤延床面積1mあたりコスト	23,123円

●上十条ふれあい館

1.施設基本情報			
①施設名称	上十条ふれあい館		
②所在地	上十条3-3-9		
③担当課	地域振興課		
④管理運営	直営		
2.建物情報			
①建築年度	昭和60		
②延床面積(m <sup>2</sup> )	667.64		
③所有形態	北区所有		
④構造	鉄筋コンクリート		
⑤使用階層	1、2階		
⑥開館時間	曜日 月～日曜日 9時0分～22時0分 時分～時分		
⑦休館日	毎週 毎月 毎年 其他 年末年始		
⑧諸室	概要 第1和室(21畳)舞台付 第2和室(21畳) 第3和室(14畳) 第5和室(24畳) 第1ホール(110m <sup>2</sup> ) 第2ホール(43m <sup>2</sup> ) 稼働率 第1和室(1%) 第2和室(3%) 第3和室(18%) 第5和室(37%) 第1ホール(43%) 第2ホール(49%)		
3.維持管理費(平成26年度)			
①施設にかかるコスト	11,463,624円	②事業運営にかかるコスト	3,998,291円
③減価償却費	4,557,970円	④利用料等収入	3,481,086円
⑤支出合計(①+②+③)	20,019,885円	⑥支出合計-収入合計	16,538,799円
4.年間利用者数の推移(平成22～26年度)			
5.利用状況およびコスト(平成26年度)			
①開館日	359日	②事業運営にかかるコスト	46,069円
②年間利用者数	19,967人	③利用者一人あたりコスト	828円
③区籍人口	338,084人	④区民一人あたりコスト	49円
④延床面積	667.64m <sup>2</sup>	⑤延床面積1mあたりコスト	24,772円



●十条ふれあい館

1.施設基本情報	
①施設名称	十条ふれあい館
②所在地	中十条1-2-18
③担当課	地域振興課
④管理運営	直営

2.建物情報	
①建築年度	昭和62
②延床面積(m <sup>2</sup> )	536.35
③所有形態	北区所有
④構造	鉄筋コンクリート
⑤使用階層	1、4階

3.維持管理費(平成26年度)			
①施設にかかるコスト	15,511,897 円	②事業運営にかかるコスト	411,595 円
修繕費	193,050 円	人件費	0 円
光熱水費	3,541,383 円	指定管理委託料	0 円
建物管理委託費	11,777,464 円	その他委託料	0 円
その他	0 円	その他	411,595 円
③減価償却費	4,425,630 円	④利用料等収入	1,989,750 円
⑤支出合計(①+②+③)	20,349,122 円	⑥支出合計-収入合計	18,359,372 円

4.年間利用者数の推移(平成22~26年度)	
平成22年度	3.5万人
平成23年度	3.7万人
平成24年度	4.1万人
平成25年度	5.1万人
平成26年度	3.9万人

5.利用状況およびコスト(平成26年度)			
①開館日	359 日	⑤一日あたりコスト	51,140 円
②年間利用者数	39,412 人	利用者一人あたりコスト	466 円
③区籍人口	338,084 人	区民一人あたりコスト	54 円
④延床面積	536.35 m <sup>2</sup>	延床面積1mあたりコスト	34,230 円

●岸町ふれあい館

1.施設基本情報	
①施設名称	岸町ふれあい館
②所在地	岸町1-6-17
③担当課	地域振興課
④管理運営	直営

2.建物情報	
①建築年度	昭和41
②延床面積(m <sup>2</sup> )	926.94
③所有形態	北区所有
④構造	鉄筋コンクリート(一部軽量鉄骨造)
⑤使用階層	1~3階

3.維持管理費(平成26年度)			
①施設にかかるコスト	11,915,653 円	②事業運営にかかるコスト	519,993 円
修繕費	912,253 円	人件費	0 円
光熱水費	2,506,615 円	指定管理委託料	0 円
建物管理委託費	8,496,785 円	その他委託料	0 円
その他	0 円	その他	519,993 円
③減価償却費	3,905,410 円	④利用料等収入	2,457,409 円
⑤支出合計(①+②+③)	16,341,056 円	⑥支出合計-収入合計	13,883,647 円

4.年間利用者数の推移(平成22~26年度)	
平成22年度	7.4万人
平成23年度	6.4万人
平成24年度	5.8万人
平成25年度	5.5万人
平成26年度	5.4万人

5.利用状況およびコスト(平成26年度)			
①開館日	359 日	⑤一日あたりコスト	38,673 円
②年間利用者数	54,040 人	利用者一人あたりコスト	257 円
③区籍人口	338,084 人	区民一人あたりコスト	41 円
④延床面積	926.94 m <sup>2</sup>	延床面積1mあたりコスト	14,978 円

●東十条ふれあい館

1.施設基本情報	
①施設名称	東十条ふれあい館
②所在地	東十条3-2-14
③担当課	地域振興課
④管理運営	直営

2.建物情報	
①建築年度	平成13
②延床面積(m <sup>2</sup> )	748.19
③所有形態	北区所有
④構造	鉄筋コンクリート
⑤使用階層	1、3、4階

3.維持管理費(平成26年度)			
①施設にかかるコスト	17,387,508 円	②事業運営にかかるコスト	1,355,579 円
修繕費	4,151,131 円	人件費	0 円
光熱水費	5,655,599 円	指定管理委託料	0 円
建物管理委託費	7,580,778 円	その他委託料	0 円
その他	0 円	その他	1,355,579 円
③減価償却費	6,382,754 円	④利用料等収入	9,584,482 円
⑤支出合計(①+②+③)	25,125,841 円	⑥支出合計-収入合計	15,541,359 円

4.年間利用者数の推移(平成22~26年度)	
平成22年度	7.1万人
平成23年度	6.8万人
平成24年度	6.9万人
平成25年度	6.9万人
平成26年度	7.0万人

5.利用状況およびコスト(平成26年度)			
①開館日	359 日	⑤一日あたりコスト	43,291 円
②年間利用者数	70,441 人	利用者一人あたりコスト	221 円
③区籍人口	338,084 人	区民一人あたりコスト	46 円
④延床面積	748.19 m <sup>2</sup>	延床面積1mあたりコスト	20,772 円

●王子ふれあい館

1.施設基本情報	
①施設名称	王子ふれあい館
②所在地	豊島1-14-12
③担当課	地域振興課
④管理運営	直営

2.建物情報	
①建築年度	昭和45
②延床面積(m <sup>2</sup> )	222.89
③所有形態	北区所有
④構造	鉄筋コンクリート
⑤使用階層	3、4階

3.維持管理費(平成26年度)			
①施設にかかるコスト	5,765,390 円	②事業運営にかかるコスト	529,029 円
修繕費	130,248 円	人件費	0 円
光熱水費	1,117,866 円	指定管理委託料	0 円
建物管理委託費	4,517,276 円	その他委託料	0 円
その他	0 円	その他	529,029 円
③減価償却費	1,322,711 円	④利用料等収入	2,351,873 円
⑤支出合計(①+②+③)	7,617,130 円	⑥支出合計-収入合計	5,265,257 円

4.年間利用者数の推移(平成22~26年度)	
平成22年度	2.3万人
平成23年度	2.1万人
平成24年度	2.0万人
平成25年度	2.1万人
平成26年度	2.1万人

5.利用状況およびコスト(平成26年度)			
①開館日	359 日	⑤一日あたりコスト	14,666 円
②年間利用者数	20,550 人	利用者一人あたりコスト	256 円
③区籍人口	338,084 人	区民一人あたりコスト	16 円
④延床面積	222.89 m <sup>2</sup>	延床面積1mあたりコスト	23,623 円

●豊島ふれあい館

1.施設基本情報			
①施設名称	豊島ふれあい館		
②所在地	豊島3-27-22		
③担当課	地域振興課		
④管理運営	直営		
2.建物情報			
①建築年度	平成10		
②延床面積(m <sup>2</sup> )	835.67		
③所有形態	北区所有		
④構造	鉄筋コンクリート		
⑤使用階層	2階		
⑥開館時間	曜日 月～日曜日 9時0分～22時0分 時分～時分		
⑦休館日	毎週 毎月 毎年 年末年始 其他		
⑧諸室	概要 第1和室(24畳)水屋付 第2和室(15畳)舞台付 第3和室(15畳) 第5和室(32畳)舞台付 第1ホール(170.0m <sup>2</sup> ) 第2ホール(62.3m <sup>2</sup> ) 音楽練習室(32.9m <sup>2</sup> ) 稼働率 第1和室(18%) 第2和室(41%) 第3和室(1%) 第5和室(1%) 第1ホール(44%) 第2ホール(41%) 音楽練習室(33%)		
3.維持管理費(平成26年度)			
①施設にかかるコスト	12,159,826円		
②事業運営にかかるコスト	995,654円		
修繕費	1,018,466円		
光熱水費	3,522,633円		
建物管理委託費	7,618,727円		
その他	0円		
③減価償却費	7,716,933円		
④利用料等収入	3,701,137円		
⑤支出合計(①+②+③)	20,872,413円		
⑥支出合計-収入合計	17,171,276円		
4.年間利用者数の推移(平成22～26年度)			
5.利用状況およびコスト(平成26年度)			
①開館日	359日	②一日あたりコスト	47,831円
②年間利用者数	29,371人	利用者一人あたりコスト	585円
③区籍人口	338,084人	区民一人あたりコスト	51円
④延床面積	835.67m <sup>2</sup>	延床面積1mあたりコスト	20,548円

●滝野川西ふれあい館

1.施設基本情報			
①施設名称	滝野川西ふれあい館		
②所在地	滝野川16-21-25		
③担当課	地域振興課		
④管理運営	直営		
2.建物情報			
①建築年度	平成7		
②延床面積(m <sup>2</sup> )	1868.02		
③所有形態	北区所有		
④構造	鉄筋コンクリート		
⑤使用階層	6～8階		
⑥開館時間	曜日 月～日曜日 9時0分～22時0分 時分～時分		
⑦休館日	毎週 毎月 毎年 年末年始 其他		
⑧諸室	概要 和室 第1(17.5畳) 第2(20畳) 第3(20畳) 第5(12畳) 第6(12畳) 第1ホール(197m <sup>2</sup> ) 第2ホール(96m <sup>2</sup> ) 多目的ホール(325m <sup>2</sup> ) 音楽練習室(28m <sup>2</sup> ) 稼働率 和室 第1(49%) 第2(5%) 第3(8%) 第5(24%) 第6(14%) 第1ホール(69%) 第2ホール(73%) 多目的ホール(69%) 音楽練習室(69%)		
3.維持管理費(平成26年度)			
①施設にかかるコスト	48,224,447円		
②事業運営にかかるコスト	2,001,322円		
修繕費	10,666,515円		
光熱水費	14,127,957円		
建物管理委託費	23,429,975円		
その他	0円		
③減価償却費	25,958,322円		
④利用料等収入	10,840,810円		
⑤支出合計(①+②+③)	76,184,091円		
⑥支出合計-収入合計	65,343,281円		
4.年間利用者数の推移(平成22～26年度)			
5.利用状況およびコスト(平成26年度)			
①開館日	359日	②一日あたりコスト	182,015円
②年間利用者数	103,536人	利用者一人あたりコスト	631円
③区籍人口	338,084人	区民一人あたりコスト	193円
④延床面積	1868.02m <sup>2</sup>	延床面積1mあたりコスト	34,980円

●滝野川東ふれあい館

1.施設基本情報			
①施設名称	滝野川東ふれあい館		
②所在地	滝野川11-46-7		
③担当課	地域振興課		
④管理運営	直営		
2.建物情報			
①建築年度	平成9		
②延床面積(m <sup>2</sup> )	543.04		
③所有形態	北区所有		
④構造	鉄筋コンクリート		
⑤使用階層	1～3階		
⑥開館時間	曜日 月～日曜日 9時0分～22時0分 時分～時分		
⑦休館日	毎週 毎月 毎年 年末年始 其他		
⑧諸室	概要 第1和室(21畳)水屋付 第2和室(15畳) 第3和室(18畳) 第5和室(45畳) 第1ホール(156.7m <sup>2</sup> ) 第2ホール(77.5m <sup>2</sup> ) 稼働率 第1和室(38%) 第2和室(10%) 第3和室(0%) 第5和室(10%) 第1ホール(59%) 第2ホール(49%)		
3.維持管理費(平成26年度)			
①施設にかかるコスト	15,733,380円		
②事業運営にかかるコスト	1,350,817円		
修繕費	6,356,124円		
光熱水費	4,749,018円		
建物管理委託費	4,628,238円		
その他	0円		
③減価償却費	5,660,355円		
④利用料等収入	3,272,380円		
⑤支出合計(①+②+③)	22,744,552円		
⑥支出合計-収入合計	19,472,172円		
4.年間利用者数の推移(平成22～26年度)			
5.利用状況およびコスト(平成26年度)			
①開館日	359日	②一日あたりコスト	54,240円
②年間利用者数	38,818人	利用者一人あたりコスト	502円
③区籍人口	338,084人	区民一人あたりコスト	58円
④延床面積	543.04m <sup>2</sup>	延床面積1mあたりコスト	35,858円

●田端ふれあい館

1.施設基本情報			
①施設名称	田端ふれあい館		
②所在地	田端3-16-2		
③担当課	地域振興課		
④管理運営	直営		
2.建物情報			
①建築年度	昭和59		
②延床面積(m <sup>2</sup> )	762.37		
③所有形態	北区所有		
④構造	鉄筋コンクリート		
⑤使用階層	1、2、4階		
⑥開館時間	曜日 月～日曜日 9時0分～22時0分 時分～時分		
⑦休館日	毎週 毎月 毎年 年末年始 其他		
⑧諸室	概要 第1和室(10畳) 第2和室(10畳) 第1ホール(14.3m <sup>2</sup> ) 第2ホール(83m <sup>2</sup> ) 第3ホール(68m <sup>2</sup> ) 洋間(58m <sup>2</sup> ) 舞台付 稼働率 第1和室(12%) 第2和室(30%) 第1ホール(38%) 第2ホール(44%) 第3ホール(33%) 洋間(33%)		
3.維持管理費(平成26年度)			
①施設にかかるコスト	204,574,416円		
②事業運営にかかるコスト	9,876,450円		
修繕費	202,206,924円		
光熱水費	1,124,945円		
建物管理委託費	1,242,547円		
その他	0円		
③減価償却費	5,595,898円		
④利用料等収入	263,610円		
⑤支出合計(①+②+③)	220,046,764円		
⑥支出合計-収入合計	219,783,154円		
4.年間利用者数の推移(平成22～26年度)			
5.利用状況およびコスト(平成26年度)			
①開館日	61日	②一日あたりコスト	3,603,003円
②年間利用者数	6,233人	利用者一人あたりコスト	35,261円
③区籍人口	338,084人	区民一人あたりコスト	650円
④延床面積	762.37m <sup>2</sup>	延床面積1mあたりコスト	288,289円

●昭和町ふれあい館

1.施設基本情報			
①施設名称	昭和町ふれあい館		
②所在地	昭和町3-10-7		
③担当課	地域振興課		
④管理運営	直営		
2.建物情報			
①建築年度	昭和58		
②延床面積(m <sup>2</sup> )	769.87		
③所有形態	北区所有		
④構造	鉄筋・鉄骨コンクリート		
⑤使用階層	1、2階		
⑥開館時間	曜日	開始時間	終了時間
	月～日曜日	9時 0分 ~ 22時 0分	時 分 ~ 時 分
⑦休館日	毎週	毎月	毎年
			年末年始
⑧ 諸室	概要	第1和室(28畳) 舞台付	第2和室(12畳) 第3和室(12畳) 第1ホール(170m <sup>2</sup> ) 第2ホール(97m <sup>2</sup> ) 第3ホール(228m <sup>2</sup> )
	稼働率	第1和室(1%)	第2和室(22%) 第3和室(30%) 第1ホール(60%) 第2ホール(41%) 第3ホール(60%)
3.維持管理費(平成26年度)			
①施設にかかるコスト	12,164,587円	②事業運営にかかるコスト	1,731,723円
修繕費	1,177,999円	人件費	0円
光熱水費	3,949,418円	指定管理委託料	0円
建物管理委託費	7,037,171円	その他委託料	0円
その他	0円	その他	1,731,723円
③減価償却費	5,225,503円	④利用料等収入	4,350,516円
⑤支出合計(①+②+③)	19,121,813円	⑥支出合計-収入合計	14,771,297円
4.年間利用者数の推移(平成22～26年度)			
5.利用状況およびコスト(平成26年度)			
①開館日	359日	一日あたりコスト	41,146円
②年間利用者数	43,990人	利用者一人あたりコスト	336円
③区籍人口	338,084人	区民一人あたりコスト	44円
④延床面積	769.87m <sup>2</sup>	延床面積1mあたりコスト	19,187円

●堀船ふれあい館

1.施設基本情報			
①施設名称	堀船ふれあい館		
②所在地	堀船3-7-12		
③担当課	地域振興課		
④管理運営	指定管理		
2.建物情報			
①建築年度	昭和54		
②延床面積(m <sup>2</sup> )	469.08		
③所有形態	北区所有		
④構造	鉄筋コンクリート		
⑤使用階層	1、2階		
⑥開館時間	曜日	開始時間	終了時間
	月～日曜日	9時 0分 ~ 22時 0分	時 分 ~ 時 分
⑦休館日	毎週	毎月	毎年
			年末年始
⑧ 諸室	概要	第1和室(16畳) 舞台付	第2和室(12畳) 第3和室(8畳) 第1集会所(23.4m <sup>2</sup> ) 第2集会所(17.6m <sup>2</sup> ) ホール(112.4m <sup>2</sup> )
	稼働率	第1和室(1%)	第2和室(35%) 第3和室(35%) 第1集会所(11%) 第2集会所(25%) ホール(51%)
3.維持管理費(平成26年度)			
①施設にかかるコスト	200,664円	②事業運営にかかるコスト	8,640,000円
修繕費	130,464円	人件費	0円
光熱水費	0円	指定管理委託料	8,640,000円
建物管理委託費	70,200円	その他委託料	0円
その他	0円	その他	0円
③減価償却費	3,143,568円	④利用料等収入	1,500,500円
⑤支出合計(①+②+③)	11,984,232円	⑥支出合計-収入合計	10,483,732円
4.年間利用者数の推移(平成22～26年度)			
5.利用状況およびコスト(平成26年度)			
①開館日	359日	一日あたりコスト	29,203円
②年間利用者数	18,273人	利用者一人あたりコスト	574円
③区籍人口	338,084人	区民一人あたりコスト	31円
④延床面積	469.08m <sup>2</sup>	延床面積1mあたりコスト	22,350円

●東田端ふれあい館

1.施設基本情報			
①施設名称	東田端ふれあい館		
②所在地	東田端2-20-51		
③担当課	地域振興課		
④管理運営	直営		
2.建物情報			
①建築年度	平成3		
②延床面積(m <sup>2</sup> )	401.96		
③所有形態	北区所有		
④構造	鉄筋コンクリート		
⑤使用階層	1階		
⑥開館時間	曜日	開始時間	終了時間
	月～日曜日	9時 0分 ~ 22時 0分	時 分 ~ 時 分
⑦休館日	毎週	毎月	毎年
			年末年始
⑧ 諸室	概要	第1和室(21畳) 舞台付	第2和室(14畳) ホール(133m <sup>2</sup> )
	稼働率	第1和室(24%)	第2和室(57%) ホール(67%)
3.維持管理費(平成26年度)			
①施設にかかるコスト	3,629,906円	②事業運営にかかるコスト	10,438,991円
修繕費	497,988円	人件費	3,458,000円
光熱水費	1,703,528円	指定管理委託料	0円
建物管理委託費	1,428,390円	その他委託料	0円
その他	0円	その他	6,980,991円
③減価償却費	3,480,658円	④利用料等収入	2,597,750円
⑤支出合計(①+②+③)	17,549,555円	⑥支出合計-収入合計	14,951,805円
4.年間利用者数の推移(平成22～26年度)			
5.利用状況およびコスト(平成26年度)			
①開館日	359日	一日あたりコスト	41,648円
②年間利用者数	29,918人	利用者一人あたりコスト	500円
③区籍人口	338,084人	区民一人あたりコスト	44円
④延床面積	401.96m <sup>2</sup>	延床面積1mあたりコスト	37,197円

## 2. 地域振興室

### (1) 施設概要

地域振興室は全部で 19 施設あり、地域のコミュニティ活動の拠点として設けられています。

設置目的	地域のコミュニティ活動の拠点
事業内容	地域のコミュニティ活動の活性化のため、主に次の役割を担っています。 <ol style="list-style-type: none"><li>1. 町会・自治会連合会、北区青少年地区委員会、北区赤十字奉仕団などの地域活動を支援する</li><li>2. NPO・ボランティア活動を行う団体などに活動コーナー・会議室などの活動する場を提供する</li><li>3. 「協働」の促進に向け、区民と区政を結ぶ</li><li>4. 地域情報の受発信を行い、地域活動の交流の場として、より良い地域づくり、コミュニティの活性化をはかる</li></ol>

#### 1) 施設情報

広域対応施設である滝野川、赤羽会館内に設置されている地域振興室が 2 施設(西ヶ原東地域振興室、赤羽地域振興室)、区民センター内に設置されている地域振興室が 11 施設あります。

地域振興室は 1 施設当たり 80 m<sup>2</sup>~339 m<sup>2</sup>で、平均約 209 m<sup>2</sup>です。

施設内のスペースをみると、赤羽、西ヶ原東地域振興室を除くすべての地域振興室に会議室が 1 室~3 室設置されています。19 ある地域振興室の内 11 の地域振興室には、ふれあい館が併設されています。



図表 10 地域振興室の施設情報

地域	施設名称	建築年度	延床面積(m <sup>2</sup> )			建物所有	機能 会議室	設置場所 会館・区民センター内	併設施設				
			合計	地域振興室	区民事務所分室				ふれあい館	区民事務所分室	図書館	児童館・児童室	その他
浮間地区	浮間地域振興室	昭和 51	164	96	68	北区	●	●	●	●			
赤羽西地区	赤羽北地域振興室	平成 13	297	297	-	北区	●	●	●				
	赤羽西地域振興室	昭和 55	339	339	-	北区	●						
	桐ヶ丘地域振興室	昭和 37	320	320	-	北区	●						桐ヶ丘授産場
赤羽東地区	赤羽地域振興室	昭和 57	86	86	-	北区		●			●		赤羽福祉保健センター
	志茂地域振興室	平成 7	80	80	-	北区	●						
	神谷地域振興室	平成 5	226	187	39	北区	●	●	●	●	●		
王子西地区	十条地域振興室	昭和 48	322	227	95	北区	●			●			
	十条台地域振興室	昭和 62	185	185	-	北区	●	●	●			●	障害者福祉センター
王子東地区	豊島地域振興室	平成 10	259	199	60	北区	●	●	●	●	●		
	東十条地域振興室	平成 13	305	305	-	北区	●	●	●		●		東十条保育園
	王子地域振興室	昭和 45	162	162	-	北区	●	●	●		●		
	堀船地域振興室	昭和 47	256	256	-	北区	●						
滝野川西地区	田端地域振興室	昭和 59	265	265	-	北区	●	●	●		●		
	滝野川西地域振興室	平成 7	223	112	111	北区	●	●	●	●	●	●	※1
	滝野川東地域振興室	平成 9	276	276	-	北区		●	●			●	※2
	西ヶ原東地域振興室	平成 4	110	110	-	北区	●	●		●	●		滝野川文化センター
滝野川東地区	東田端地域振興室	昭和 48	369	323	46	北区	●			●		●	
	昭和町地域振興室	昭和 58	150	150	-	北区	●	●	●		●		

※1 滝野川西エコー広場館、北区障害者口腔保健センター、北区休日歯科応急診療所、滝野川西高齢者在宅サービスセンター併設

※2 滝野川老人いこいの家、滝野川東デイホーム併設

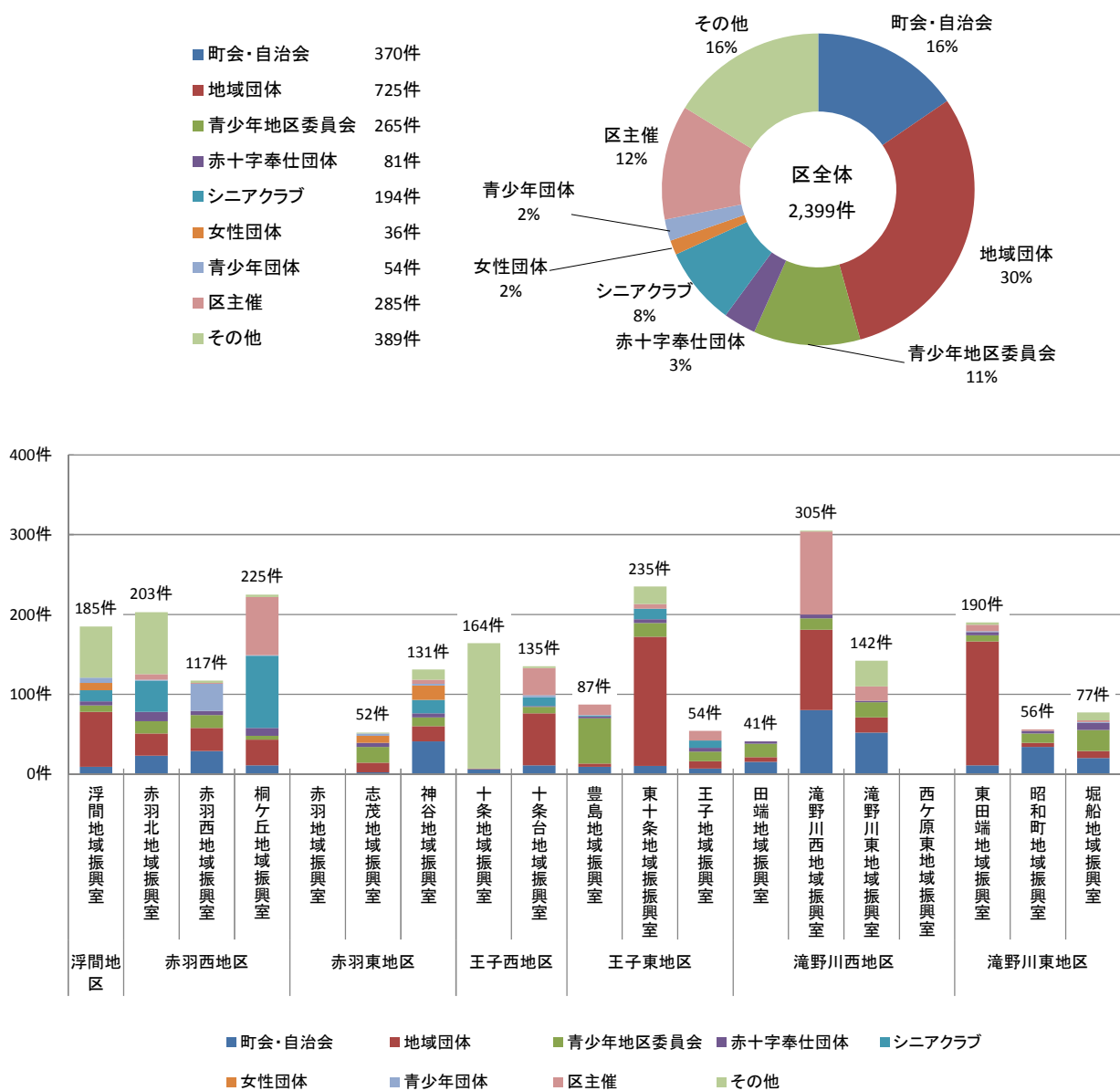
## (2) 利用状況

年間の会議室利用件数は、区全体で 2,399 件です。運営 1 日当たり約 9.8 件です。

利用団体別の利用件数をみると、地域団体の利用が 30%、町会・自治会の利用が 16%と、周辺地域での利用が全体の 46%を占めています。そのほかに区の主催事業での利用が 12%です。

施設別の内訳をみると、滝野川西地域振興室が 305 件で最も多くなっています。運営 1 日当たり約 1.3 件です。種類別では、町会・自治会の利用が多いのが滝野川西地域振興室、地域団体の利用が大きいのは、東十条域振興室と東田端地域振興室です。区主催の利用は、滝野川西、桐ヶ丘地域振興室で多くなっています。

図表 11 会議室の登録団体種別利用件数(平成 26 年度)



※赤羽、西ヶ原東地域振興室は会議室なし

### (3) コスト状況

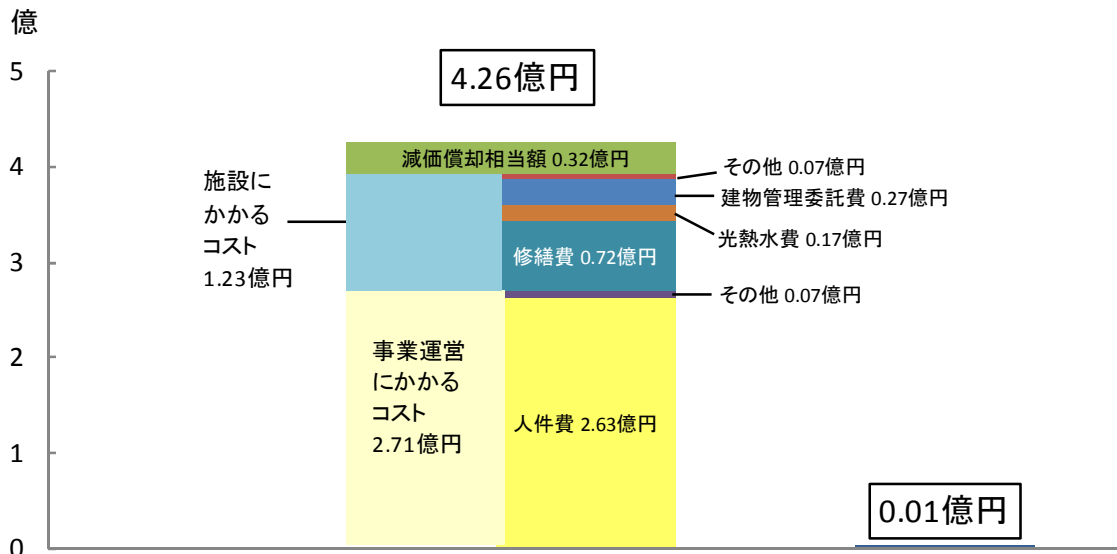
地域振興室 19 施設の年間トータルコストは、4 億 2,615 万円、1 施設平均 2,243 万円です。4 億 2,615 万円のうち施設にかかるコスト(光熱費・建物管理委託費等)は 1 億 2,315 万円(29%)、事業運営は 2 億 7,056 万円(63%)、減価償却費は 3,244 万円(8%)です。

地域振興室は、区の職員が基本的に 3 名体制で業務を行っており、職員人件費の割合がトータルコストの 62%を占めています。

図表 12 施設別行政コスト計算書(平成 26 年度)

		(単位:円)									
I. 現金収支を伴うもの 【コストの部】		浮間 地域振興室	赤羽北 地域振興室	赤羽西 地域振興室	桐ヶ丘 地域振興室	赤羽地 域振興室	志茂地 域振興室	神谷 地域振興室	十条 地域振興室	十条台 地域振興室	豊島 地域振興室
コスト かかる 施設に かかる	修繕費	0	0	554,040	32,400	0	0	0	344,520	0	8,640
	光熱水費	461,908	1,863,187	475,941	282,473	82,480	242,849	1,103,120	436,382	1,223,225	837,799
	建物管理委託費	1,397,397	5,029,350	600,588	109,404	310,905	194,400	1,686,366	536,014	1,579,711	1,811,986
	その他	322,183	323,206	285,948	255,832	337,020	266,030	261,373	313,328	323,983	367,579
	施設コスト計	2,181,488	7,215,743	1,916,517	680,109	730,406	703,279	3,050,859	1,630,244	3,126,919	3,026,003
コスト にかか る事業 運営	人件費	13,981,000	13,119,000	13,119,000	13,119,000	13,119,000	13,119,000	13,981,000	13,119,000	13,119,000	13,981,000
	指定管理委託料	0	0	0	0	0	0	0	0	0	0
	その他委託料	0	0	0	0	0	0	0	0	0	0
	その他	307,609	387,425	483,790	398,514	271,583	418,307	252,504	594,466	175,725	264,876
	事業運営コスト計	14,288,609	13,506,425	13,602,790	13,517,514	13,390,583	13,537,307	14,233,504	13,713,466	13,294,725	14,245,876
現金収支を伴うコスト計		16,470,097	20,722,168	15,519,307	14,197,623	14,120,989	14,240,586	17,284,363	15,343,710	16,421,644	17,271,879
【収入の部】											
使用料		0	0	0	0	0	0	0	0	0	0
その他		58,250	70,000	48,980	52,330	17,100	54,680	50,330	27,890	37,080	66,030
現金収支を伴う収入計		58,250	70,000	48,980	52,330	17,100	54,680	50,330	27,890	37,080	66,030
II. 現金収支を伴わないもの 【コストの部】											
減価償却相当額		512,369	3,791,582	2,222,171	1,848,162	663,888	762,414	2,345,486	1,180,998	1,528,651	1,835,342
III. 総括											
コストの部合計(トータルコスト)		16,982,466	24,513,750	17,741,478	16,045,785	14,784,877	15,003,000	19,629,849	16,524,708	17,950,295	19,107,221
収支差額(ネットコスト)		16,924,216	24,443,750	17,692,498	15,993,455	14,767,777	14,948,320	19,579,519	16,496,818	17,913,215	19,041,191
I. 現金収支を伴うもの 【コストの部】											
		東十条 地域振興室	王子 地域振興室	田端 地域振興室	滝野川西 地域振興室	滝野川東 地域振興室	西ヶ原東 地域振興室	東田端 地域振興室	昭和町 地域振興室	堀船 地域振興室	全体
コスト かかる 施設に かかる	修繕費	0	0	70,193,852	0	396,273	0	432,570	0	32,400	71,994,695
	光熱水費	2,303,769	814,890	390,500	845,929	2,412,638	716,997	766,851	770,626	816,715	16,848,278
	建物管理委託費	3,087,977	3,292,956	431,323	1,402,899	2,351,278	526,717	370,918	1,373,120	750,438	26,843,748
	その他	314,013	330,600	254,738	276,691	310,105	298,486	2,056,340	253,248	315,040	7,465,743
	施設コスト計	5,705,759	4,438,446	71,270,413	2,525,518	5,470,295	1,542,201	3,626,678	2,396,993	1,914,593	123,152,463
コスト にかか る事業 運営	人件費	13,981,000	13,981,000	13,119,000	13,981,000	13,119,000	21,046,000	13,119,000	13,119,000	13,981,000	263,222,000
	指定管理委託料	0	0	0	0	0	0	0	0	0	0
	その他委託料	0	0	0	0	0	0	0	0	0	0
	その他	278,141	290,757	241,392	272,121	578,328	251,711	1,078,422	281,585	507,432	7,334,688
	事業運営コスト計	14,259,141	14,271,757	13,360,392	14,253,121	13,697,328	21,297,711	14,197,422	13,400,585	14,488,432	270,556,688
現金収支を伴うコスト計		19,964,900	18,710,203	84,630,805	16,778,639	19,167,623	22,839,912	17,824,100	15,797,578	16,403,025	393,709,151
【収入の部】											
使用料		0	0	0	0	0	0	0	0	0	0
その他		21,690	24,950	15,840	28,750	53,540	26,000	18,050	25,120	43,040	739,650
現金収支を伴う収入計		21,690	24,950	15,840	28,750	53,540	26,000	18,050	25,120	43,040	739,650
II. 現金収支を伴わないもの 【コストの部】											
減価償却相当額		2,599,970	964,216	1,942,493	1,154,287	2,875,624	1,566,656	1,840,947	1,025,474	1,782,932	32,443,662
III. 総括											
コストの部合計(トータルコスト)		22,564,870	19,674,419	86,573,298	17,932,926	22,043,247	24,406,568	19,665,047	16,823,052	18,185,957	426,152,813
収支差額(ネットコスト)		22,543,180	19,649,469	86,557,458	17,904,176	21,989,707	24,380,568	19,646,997	16,797,932	18,142,917	425,413,163

図表 13 地域振興室全体のトータルコスト(平成26年度)



(4) 施設別情報シート

●浮間地域振興室

1.施設基本情報	
① 施設名称	浮間地域振興室
② 所在地	浮間2-10-2
③ 担当課	地域振興課
④ 管理運営	直営

2.建物情報	
① 建築年度	昭和51
② 延床面積(m <sup>2</sup> )	96.37
③ 所有形態	北区所有
④ 構造	鉄筋コンクリート
⑤ 使用階層	1、2階

3.維持管理費(平成26年度)			
① 施設にかかるコスト	2,181,488 円	② 事業運営にかかるコスト	14,288,609 円
修繕費	0 円	人件費	13,981,000 円
光熱水費	461,908 円	指定管理委託料	0 円
建物管理委託費	1,397,397 円	その他委託料	0 円
その他	322,183 円	その他	307,609 円
③ 減価償却費	512,369 円	④ 利用料等収入	58,250 円
⑤ 支出合計(①+②+③)	16,982,466 円	⑥ 支出合計-収入合計	16,924,216 円

4.年間利用者数の推移(平成23~26年度)			
平成23年度	1,895人	平成24年度	2,080人
平成25年度	2,261人	平成26年度	2,065人

5.利用状況およびコスト(平成26年度)			
① 開館日	244 日	一日あたりコスト	69,362 円
② 年間利用者数	2,065 人	利用者一人あたりコスト	8,196 円
③ 区籍人口	338,084 人	区民一人あたりコスト	50 円
④ 延床面積	96.37 m <sup>2</sup>	延床面積1m <sup>2</sup> あたりコスト	175,617 円

●赤羽北地域振興室

1.施設基本情報	
① 施設名称	赤羽北地域振興室
② 所在地	赤羽北2-25-8-201
③ 担当課	地域振興課
④ 管理運営	直営

2.建物情報	
① 建築年度	平成13
② 延床面積(m <sup>2</sup> )	297.26
③ 所有形態	北区所有
④ 構造	鉄筋コンクリート
⑤ 使用階層	2、3階

3.維持管理費(平成26年度)			
① 施設にかかるコスト	7,215,743 円	② 事業運営にかかるコスト	13,506,425 円
修繕費	0 円	人件費	13,119,000 円
光熱水費	1,863,187 円	指定管理委託料	0 円
建物管理委託費	5,029,350 円	その他委託料	0 円
その他	323,206 円	その他	387,425 円
③ 減価償却費	3,791,582 円	④ 利用料等収入	70,000 円
⑤ 支出合計(①+②+③)	24,513,750 円	⑥ 支出合計-収入合計	24,443,750 円

4.年間利用者数の推移(平成23~26年度)			
平成23年度	2,917人	平成24年度	2,988人
平成25年度	3,006人	平成26年度	2,823人

5.利用状況およびコスト(平成26年度)			
① 開館日	244 日	一日あたりコスト	100,179 円
② 年間利用者数	2,823 人	利用者一人あたりコスト	8,659 円
③ 区籍人口	338,084 人	区民一人あたりコスト	72 円
④ 延床面積	297.26 m <sup>2</sup>	延床面積1m <sup>2</sup> あたりコスト	82,230 円

●赤羽西地域振興室

1.施設基本情報								
①施設名称	赤羽西地域振興室							
②所在地	西が丘1-5-2							
③担当課	地域振興課							
④管理運営	直営							
2.建物情報								
①建築年度	昭和55							
②延床面積(m <sup>2</sup> )	338.73							
③所有形態	北区所有							
④構造	鉄筋コンクリート							
⑤使用階層	1、2階							
⑥開館時間	曜日 月～金曜日 9時0分～17時0分 土日曜日 時分～時分							
⑦休館日	毎週 土日曜日 毎月 毎年 年末年始 その他 祝日							
⑧諸室	概要 会議室 (152.8m <sup>2</sup> ) 稼働率 会議室 (18%)							
3.維持管理費(平成26年度)								
①施設にかかるコスト	1,916,517円	②事業運営にかかるコスト	13,602,790円					
修繕費	554,040円	人件費	13,119,000円					
光熱水費	475,941円	指定管理委託料	0円					
建物管理委託費	600,588円	その他委託料	0円					
その他	285,948円	その他	483,790円					
③減価償却費	2,222,171円	④利用料等収入	48,980円					
⑤支出合計(①+②+③)	17,741,478円	⑥支出合計-収入合計	17,692,498円					
4.年間利用者数の推移(平成23～26年度)								
①開館日	244日	②年間利用者数	2,118人	③区籍人口	338,084人	④延床面積	338.73m <sup>2</sup>	
		⑤一日あたりコスト	72,510円			⑥利用者一人あたりコスト	8,353円	
				⑦区民一人あたりコスト	52円		⑧延床面積1mあたりコスト	52,232円

●桐ヶ丘地域振興室

1.施設基本情報								
①施設名称	桐ヶ丘地域振興室							
②所在地	桐ヶ丘2-7-22							
③担当課	地域振興課							
④管理運営	直営							
2.建物情報								
①建築年度	昭和37							
②延床面積(m <sup>2</sup> )	320.00							
③所有形態	北区所有							
④構造	鉄筋コンクリート							
⑤使用階層	2階							
⑥開館時間	曜日 月～金曜日 9時0分～17時0分 土日曜日 時分～時分							
⑦休館日	毎週 土日曜日 毎月 毎年 年末年始 その他 祝日							
⑧諸室	概要 会議室 (110.0m <sup>2</sup> ) 稼働率 会議室 (34%)							
3.維持管理費(平成26年度)								
①施設にかかるコスト	680,109円	②事業運営にかかるコスト	13,517,514円					
修繕費	32,400円	人件費	13,119,000円					
光熱水費	282,473円	指定管理委託料	0円					
建物管理委託費	109,404円	その他委託料	0円					
その他	255,832円	その他	398,514円					
③減価償却費	1,848,162円	④利用料等収入	52,330円					
⑤支出合計(①+②+③)	16,045,785円	⑥支出合計-収入合計	15,993,455円					
4.年間利用者数の推移(平成23～26年度)								
①開館日	244日	②年間利用者数	8,206人	③区籍人口	338,084人	④延床面積	320m <sup>2</sup>	
		⑤一日あたりコスト	65,547円			⑥利用者一人あたりコスト	1,949円	
				⑦区民一人あたりコスト	47円		⑧延床面積1mあたりコスト	49,980円

●赤羽地域振興室

1.施設基本情報								
①施設名称	赤羽地域振興室							
②所在地	赤羽南1-13-1							
③担当課	地域振興課							
④管理運営	直営							
2.建物情報								
①建築年度	昭和57							
②延床面積(m <sup>2</sup> )	85.50							
③所有形態	北区所有							
④構造	鉄筋コンクリート							
⑤使用階層	2階							
⑥開館時間	曜日 月～金曜日 9時0分～17時0分 土日曜日 時分～時分							
⑦休館日	毎週 土日曜日 毎月 毎年 年末年始 その他 祝日							
⑧諸室	概要 なし 稼働率 なし							
3.維持管理費(平成26年度)								
①施設にかかるコスト	730,406円	②事業運営にかかるコスト	13,390,583円					
修繕費	0円	人件費	13,119,000円					
光熱水費	82,480円	指定管理委託料	0円					
建物管理委託費	310,905円	その他委託料	0円					
その他	337,020円	その他	271,583円					
③減価償却費	663,888円	④利用料等収入	17,100円					
⑤支出合計(①+②+③)	14,784,877円	⑥支出合計-収入合計	14,767,777円					
4.年間利用者数の推移(平成23～26年度)								
①開館日	244日	②年間利用者数	0人	③区籍人口	338,084人	④延床面積	85.5m <sup>2</sup>	
		⑤一日あたりコスト	60,524円			⑥利用者一人あたりコスト	-円	
				⑦区民一人あたりコスト	44円		⑧延床面積1mあたりコスト	172,723円

●志茂地域振興室

1.施設基本情報								
①施設名称	志茂地域振興室							
②所在地	志茂4-44-1							
③担当課	地域振興課							
④管理運営	直営							
2.建物情報								
①建築年度	平成7							
②延床面積(m <sup>2</sup> )	79.50							
③所有形態	北区所有							
④構造	鉄筋コンクリート							
⑤使用階層	1、2階							
⑥開館時間	曜日 月～金曜日 9時0分～17時0分 土日曜日 時分～時分							
⑦休館日	毎週 土日曜日 毎月 毎年 年末年始 その他 祝日							
⑧諸室	概要 会議室 (31.76m <sup>2</sup> ) 稼働率 会議室 (8%)							
3.維持管理費(平成26年度)								
①施設にかかるコスト	703,279円	②事業運営にかかるコスト	13,537,307円					
修繕費	0円	人件費	13,119,000円					
光熱水費	242,849円	指定管理委託料	0円					
建物管理委託費	194,400円	その他委託料	0円					
その他	266,030円	その他	418,307円					
③減価償却費	762,414円	④利用料等収入	54,680円					
⑤支出合計(①+②+③)	15,003,000円	⑥支出合計-収入合計	14,948,320円					
4.年間利用者数の推移(平成23～26年度)								
①開館日	244日	②年間利用者数	635人	③区籍人口	338,084人	④延床面積	79.5m <sup>2</sup>	
		⑤一日あたりコスト	61,264円			⑥利用者一人あたりコスト	23,541円	
				⑦区民一人あたりコスト	44円		⑧延床面積1mあたりコスト	188,029円



●神谷地域振興室

1.施設基本情報																			
①施設名称	神谷地域振興室																		
②所在地	神谷3-35-17																		
③担当課	地域振興課																		
④管理運営	直営																		
2.建物情報																			
①建築年度	平成5																		
②延床面積(m <sup>2</sup> )	187.21																		
③所有形態	北区所有																		
④構造	鉄筋コンクリート																		
⑤使用階層	地下1階、1階																		
⑥開館時間	曜日	開始時間	終了時間																
	月～金曜日	9時 0分 ~ 17時 0分	時 分 ~ 時 分																
⑦休館日	毎週	毎月	毎年																
	土日曜日		年末年始																
			祝日																
⑧ 諸室	概要	会議室 (60.18m <sup>2</sup> )																	
	稼働率	会議室 (19%)																	
3.維持管理費(平成26年度)																			
①施設にかかるコスト	3,050,859 円	②事業運営にかかるコスト	14,233,504 円																
修繕費	0 円	人件費	13,981,000 円																
光熱水費	1,103,120 円	指定管理委託料	0 円																
建物管理委託費	1,686,366 円	その他委託料	0 円																
その他	261,373 円	その他	252,504 円																
③減価償却費	2,345,486 円	④利用料等収入	50,330 円																
⑤支出合計(①+②+③)	19,629,849 円	⑥支出合計-収入合計	19,579,519 円																
4.年間利用者数の推移(平成23~26年度)																			
<table border="1"> <thead> <tr> <th>①開館日</th> <td>244 日</td> <th>一日あたりコスト</th> <td>80,244 円</td> </tr> <tr> <th>②年間利用者数</th> <td>1,386 人</td> <th>利用者一人あたりコスト</th> <td>14,127 円</td> </tr> <tr> <th>③区籍人口</th> <td>338,084 人</td> <th>区民一人あたりコスト</th> <td>58 円</td> </tr> <tr> <th>④延床面積</th> <td>187.21 m<sup>2</sup></td> <th>延床面積1mあたりコスト</th> <td>104,586 円</td> </tr> </thead></table>				①開館日	244 日	一日あたりコスト	80,244 円	②年間利用者数	1,386 人	利用者一人あたりコスト	14,127 円	③区籍人口	338,084 人	区民一人あたりコスト	58 円	④延床面積	187.21 m <sup>2</sup>	延床面積1mあたりコスト	104,586 円
①開館日	244 日	一日あたりコスト	80,244 円																
②年間利用者数	1,386 人	利用者一人あたりコスト	14,127 円																
③区籍人口	338,084 人	区民一人あたりコスト	58 円																
④延床面積	187.21 m <sup>2</sup>	延床面積1mあたりコスト	104,586 円																

●十条地域振興室

1.施設基本情報																			
①施設名称	十条地域振興室																		
②所在地	十条仲原1-20-10																		
③担当課	地域振興課																		
④管理運営	直営																		
2.建物情報																			
①建築年度	昭和48																		
②延床面積(m <sup>2</sup> )	227.48																		
③所有形態	北区所有																		
④構造	鉄筋コンクリート																		
⑤使用階層	1、2階																		
⑥開館時間	曜日	開始時間	終了時間																
	月～金曜日	9時 0分 ~ 17時 0分	時 分 ~ 時 分																
⑦休館日	毎週	毎月	毎年																
	土日曜日		年末年始																
			祝日																
⑧ 諸室	概要	会議室 (101.82m <sup>2</sup> )																	
	稼働率	会議室 (25%)																	
3.維持管理費(平成26年度)																			
①施設にかかるコスト	1,630,244 円	②事業運営にかかるコスト	13,713,466 円																
修繕費	344,520 円	人件費	13,119,000 円																
光熱水費	436,382 円	指定管理委託料	0 円																
建物管理委託費	536,014 円	その他委託料	0 円																
その他	313,328 円	その他	594,466 円																
③減価償却費	1,180,998 円	④利用料等収入	27,890 円																
⑤支出合計(①+②+③)	16,524,708 円	⑥支出合計-収入合計	16,496,818 円																
4.年間利用者数の推移(平成23~26年度)																			
<table border="1"> <thead> <tr> <th>①開館日</th> <td>244 日</td> <th>一日あたりコスト</th> <td>67,610 円</td> </tr> <tr> <th>②年間利用者数</th> <td>2,193 人</td> <th>利用者一人あたりコスト</th> <td>7,522 円</td> </tr> <tr> <th>③区籍人口</th> <td>338,084 人</td> <th>区民一人あたりコスト</th> <td>49 円</td> </tr> <tr> <th>④延床面積</th> <td>227.48 m<sup>2</sup></td> <th>延床面積1mあたりコスト</th> <td>72,520 円</td> </tr> </thead></table>				①開館日	244 日	一日あたりコスト	67,610 円	②年間利用者数	2,193 人	利用者一人あたりコスト	7,522 円	③区籍人口	338,084 人	区民一人あたりコスト	49 円	④延床面積	227.48 m <sup>2</sup>	延床面積1mあたりコスト	72,520 円
①開館日	244 日	一日あたりコスト	67,610 円																
②年間利用者数	2,193 人	利用者一人あたりコスト	7,522 円																
③区籍人口	338,084 人	区民一人あたりコスト	49 円																
④延床面積	227.48 m <sup>2</sup>	延床面積1mあたりコスト	72,520 円																

●十条台地域振興室

1.施設基本情報																			
①施設名称	十条台地域振興室																		
②所在地	中十条1-2-18																		
③担当課	地域振興課																		
④管理運営	直営																		
2.建物情報																			
①建築年度	昭和62																		
②延床面積(m <sup>2</sup> )	185.26																		
③所有形態	北区所有																		
④構造	鉄筋コンクリート																		
⑤使用階層	2階、別館2階																		
⑥開館時間	曜日	開始時間	終了時間																
	月～金曜日	9時 0分 ~ 17時 0分	時 分 ~ 時 分																
⑦休館日	毎週	毎月	毎年																
	土日曜日		年末年始																
			祝日																
⑧ 諸室	概要	会議室 (78.0m <sup>2</sup> )																	
	稼働率	会議室 (24%)																	
3.維持管理費(平成26年度)																			
①施設にかかるコスト	3,126,919 円	②事業運営にかかるコスト	13,294,725 円																
修繕費	0 円	人件費	13,119,000 円																
光熱水費	1,223,225 円	指定管理委託料	0 円																
建物管理委託費	1,579,711 円	その他委託料	0 円																
その他	323,983 円	その他	175,725 円																
③減価償却費	1,528,651 円	④利用料等収入	37,080 円																
⑤支出合計(①+②+③)	17,950,295 円	⑥支出合計-収入合計	17,913,215 円																
4.年間利用者数の推移(平成23~26年度)																			
<table border="1"> <thead> <tr> <th>①開館日</th> <td>244 日</td> <th>一日あたりコスト</th> <td>73,415 円</td> </tr> <tr> <th>②年間利用者数</th> <td>1,746 人</td> <th>利用者一人あたりコスト</th> <td>10,260 円</td> </tr> <tr> <th>③区籍人口</th> <td>338,084 人</td> <th>区民一人あたりコスト</th> <td>53 円</td> </tr> <tr> <th>④延床面積</th> <td>185.26 m<sup>2</sup></td> <th>延床面積1mあたりコスト</th> <td>96,692 円</td> </tr> </thead></table>				①開館日	244 日	一日あたりコスト	73,415 円	②年間利用者数	1,746 人	利用者一人あたりコスト	10,260 円	③区籍人口	338,084 人	区民一人あたりコスト	53 円	④延床面積	185.26 m <sup>2</sup>	延床面積1mあたりコスト	96,692 円
①開館日	244 日	一日あたりコスト	73,415 円																
②年間利用者数	1,746 人	利用者一人あたりコスト	10,260 円																
③区籍人口	338,084 人	区民一人あたりコスト	53 円																
④延床面積	185.26 m <sup>2</sup>	延床面積1mあたりコスト	96,692 円																

●豊島地域振興室

1.施設基本情報																			
①施設名称	豊島地域振興室																		
②所在地	豊島3-27-22																		
③担当課	地域振興課																		
④管理運営	直営																		
2.建物情報																			
①建築年度	平成10																		
②延床面積(m <sup>2</sup> )	198.75																		
③所有形態	北区所有																		
④構造	鉄筋コンクリート																		
⑤使用階層	1階																		
⑥開館時間	曜日	開始時間	終了時間																
	月～金曜日	9時 0分 ~ 17時 0分	時 分 ~ 時 分																
⑦休館日	毎週	毎月	毎年																
	土日曜日		年末年始																
			祝日																
⑧ 諸室	概要	会議室 (42.8m <sup>2</sup> )																	
	稼働率	会議室 (18%)																	
3.維持管理費(平成26年度)																			
①施設にかかるコスト	3,026,003 円	②事業運営にかかるコスト	14,245,876 円																
修繕費	8,640 円	人件費	13,981,000 円																
光熱水費	837,799 円	指定管理委託料	0 円																
建物管理委託費	1,811,986 円	その他委託料	0 円																
その他	367,579 円	その他	264,876 円																
③減価償却費	1,835,342 円	④利用料等収入	66,030 円																
⑤支出合計(①+②+③)	19,107,221 円	⑥支出合計-収入合計	19,041,191 円																
4.年間利用者数の推移(平成23~26年度)																			
<table border="1"> <thead> <tr> <th>①開館日</th> <td>244 日</td> <th>一日あたりコスト</th> <td>78,038 円</td> </tr> <tr> <th>②年間利用者数</th> <td>744 人</td> <th>利用者一人あたりコスト</th> <td>25,593 円</td> </tr> <tr> <th>③区籍人口</th> <td>338,084 人</td> <th>区民一人あたりコスト</th> <td>56 円</td> </tr> <tr> <th>④延床面積</th> <td>198.75 m<sup>2</sup></td> <th>延床面積1mあたりコスト</th> <td>95,805 円</td> </tr> </thead></table>				①開館日	244 日	一日あたりコスト	78,038 円	②年間利用者数	744 人	利用者一人あたりコスト	25,593 円	③区籍人口	338,084 人	区民一人あたりコスト	56 円	④延床面積	198.75 m <sup>2</sup>	延床面積1mあたりコスト	95,805 円
①開館日	244 日	一日あたりコスト	78,038 円																
②年間利用者数	744 人	利用者一人あたりコスト	25,593 円																
③区籍人口	338,084 人	区民一人あたりコスト	56 円																
④延床面積	198.75 m <sup>2</sup>	延床面積1mあたりコスト	95,805 円																

●東十条地域振興室

1.施設基本情報			
①施設名称	東十条地域振興室		
②所在地	東十条3-2-14		
③担当課	地域振興課		
④管理運営	直営		
2.建物情報			
①建築年度	平成13		
②延床面積(m <sup>2</sup> )	304.77		
③所有形態	北区所有		
④構造	鉄筋コンクリート		
⑤使用階層	1、3階		
⑥開館時間	曜日	開始時間	終了時間
	月～金曜日	9時0分～	17時0分
⑦休館日	毎週	毎月	毎年
	土日曜日		年末年始
⑧ 諸室	概要	会議室 (63.37m <sup>2</sup> )	
	稼働率	会議室 (32%)	
3.維持管理費(平成26年度)			
①施設にかかるコスト	5,705,759円	②事業運営にかかるコスト	14,259,141円
修繕費	0円	人件費	13,981,000円
光熱水費	2,303,769円	指定管理委託料	0円
建物管理委託費	3,087,977円	その他委託料	0円
その他	314,013円	その他	278,141円
③減価償却費	2,599,970円	④利用料等収入	21,690円
⑤支出合計(①+②+③)	22,564,870円	⑥支出合計-収入合計	22,543,180円
4.年間利用者数の推移(平成23～26年度)			
5.利用状況およびコスト(平成26年度)			
①開館日	244日	一日あたりコスト	92,390円
②年間利用者数	4,022人	利用者一人あたりコスト	5,605円
③区籍人口	338,084人	区民一人あたりコスト	67円
④延床面積	304.77m <sup>2</sup>	延床面積1mあたりコスト	73,968円

●王子地域振興室

1.施設基本情報			
①施設名称	王子地域振興室		
②所在地	豊島1-14-12		
③担当課	地域振興課		
④管理運営	直営		
2.建物情報			
①建築年度	昭和45		
②延床面積(m <sup>2</sup> )	162.48		
③所有形態	北区所有		
④構造	鉄筋コンクリート		
⑤使用階層	地下1階、1、4階		
⑥開館時間	曜日	開始時間	終了時間
	月～金曜日	9時0分～	17時0分
⑦休館日	毎週	毎月	毎年
	土日曜日		年末年始
⑧ 諸室	概要	会議室 (66.84m <sup>2</sup> )	
	稼働率	会議室 (8%)	
3.維持管理費(平成26年度)			
①施設にかかるコスト	4,438,446円	②事業運営にかかるコスト	14,271,757円
修繕費	0円	人件費	13,981,000円
光熱水費	814,890円	指定管理委託料	0円
建物管理委託費	3,292,956円	その他委託料	0円
その他	330,600円	その他	290,757円
③減価償却費	964,216円	④利用料等収入	24,950円
⑤支出合計(①+②+③)	19,674,419円	⑥支出合計-収入合計	19,649,469円
4.年間利用者数の推移(平成23～26年度)			
5.利用状況およびコスト(平成26年度)			
①開館日	244日	一日あたりコスト	80,531円
②年間利用者数	2,824人	利用者一人あたりコスト	6,958円
③区籍人口	338,084人	区民一人あたりコスト	58円
④延床面積	162.48m <sup>2</sup>	延床面積1mあたりコスト	120,935円

●田端地域振興室

1.施設基本情報			
①施設名称	田端地域振興室		
②所在地	田端3-16-2		
③担当課	地域振興課		
④管理運営	直営		
2.建物情報			
①建築年度	昭和59		
②延床面積(m <sup>2</sup> )	264.64		
③所有形態	北区所有		
④構造	鉄筋コンクリート		
⑤使用階層	1階		
⑥開館時間	曜日	開始時間	終了時間
	月～金曜日	9時0分～	17時0分
⑦休館日	毎週	毎月	毎年
	土日曜日		年末年始
⑧ 諸室	概要	会議室 (30畳)	
	稼働率	会議室 (8%)	
3.維持管理費(平成26年度)			
①施設にかかるコスト	71,270,413円	②事業運営にかかるコスト	13,360,392円
修繕費	70,193,852円	人件費	13,119,000円
光熱水費	390,500円	指定管理委託料	0円
建物管理委託費	431,323円	その他委託料	0円
その他	254,738円	その他	241,392円
③減価償却費	1,942,493円	④利用料等収入	15,840円
⑤支出合計(①+②+③)	86,573,298円	⑥支出合計-収入合計	86,557,458円
4.年間利用者数の推移(平成23～26年度)			
5.利用状況およびコスト(平成26年度)			
①開館日	244日	一日あたりコスト	354,744円
②年間利用者数	874人	利用者一人あたりコスト	99,036円
③区籍人口	338,084人	区民一人あたりコスト	256円
④延床面積	264.64m <sup>2</sup>	延床面積1mあたりコスト	327,076円

●滝野川西地域振興室

1.施設基本情報			
①施設名称	滝野川西地域振興室		
②所在地	滝野川16-21-25		
③担当課	地域振興課		
④管理運営	直営		
2.建物情報			
①建築年度	平成7		
②延床面積(m <sup>2</sup> )	111.85		
③所有形態	北区所有		
④構造	鉄筋コンクリート		
⑤使用階層	1、6階		
⑥開館時間	曜日	開始時間	終了時間
	月～金曜日	9時0分～	17時0分
⑦休館日	毎週	毎月	毎年
	土日曜日		年末年始
⑧ 諸室	概要	会議室 (77m <sup>2</sup> )	
	稼働率	会議室 (60%)	
3.維持管理費(平成26年度)			
①施設にかかるコスト	2,525,518円	②事業運営にかかるコスト	14,253,121円
修繕費	0円	人件費	13,981,000円
光熱水費	845,929円	指定管理委託料	0円
建物管理委託費	1,402,899円	その他委託料	0円
その他	276,691円	その他	272,121円
③減価償却費	1,154,287円	④利用料等収入	28,750円
⑤支出合計(①+②+③)	17,932,926円	⑥支出合計-収入合計	17,904,176円
4.年間利用者数の推移(平成23～26年度)			
5.利用状況およびコスト(平成26年度)			
①開館日	244日	一日あたりコスト	73,378円
②年間利用者数	5,074人	利用者一人あたりコスト	3,529円
③区籍人口	338,084人	区民一人あたりコスト	53円
④延床面積	111.85m <sup>2</sup>	延床面積1mあたりコスト	160,073円

●滝野川東地域振興室

1.施設基本情報			
①施設名称	滝野川東地域振興室		
②所在地	滝野川1-46-7		
③担当課	地域振興課		
④管理運営	直営		
2.建物情報			
①建築年度	平成9		
②延床面積(m <sup>2</sup> )	275.88		
③所有形態	北区所有		
④構造	鉄筋コンクリート		
⑤使用階層	1階		
⑥開館時間	曜日 月～金曜日 9時0分～17時0分 時分～時分		
⑦休館日	毎週 土日曜日 毎月 年末年始 毎年 祝日		
⑧諸室	概要 会議室(94.3m) 稼働率 会議室(23%)		
3.維持管理費(平成26年度)			
①施設にかかるコスト	5,470,295円	②事業運営にかかるコスト	13,697,328円
修繕費	396,273円	人件費	13,119,000円
光熱水費	2,412,638円	指定管理委託料	0円
建物管理委託費	2,351,278円	その他委託料	0円
その他	310,105円	その他	578,328円
③減価償却費	2,875,624円	④利用料等収入	53,540円
⑤支出合計(①+②+③)	22,043,247円	⑥支出合計-収入合計	21,989,707円
4.年間利用者数の推移(平成23～26年度)			
①開館日	244日	⑤一日あたりコスト	90,122円
②年間利用者数	3,833人	⑥利用者一人あたりコスト	5,737円
③区籍人口	338,084人	⑦区民一人あたりコスト	65円
④延床面積	275.88m <sup>2</sup>	⑧延床面積1mあたりコスト	79,708円

●西ヶ原東地域振興室

1.施設基本情報			
①施設名称	西ヶ原東地域振興室		
②所在地	西ヶ原1-23-3		
③担当課	地域振興課		
④管理運営	直営		
2.建物情報			
①建築年度	平成4		
②延床面積(m <sup>2</sup> )	109.70		
③所有形態	北区所有		
④構造	鉄筋コンクリート		
⑤使用階層	1階		
⑥開館時間	曜日 月～金曜日 9時0分～17時0分 時分～時分		
⑦休館日	毎週 土日曜日 毎月 年末年始 毎年 祝日		
⑧諸室	概要 なし 稼働率 なし		
3.維持管理費(平成26年度)			
①施設にかかるコスト	1,542,201円	②事業運営にかかるコスト	21,297,711円
修繕費	0円	人件費	21,046,000円
光熱水費	716,997円	指定管理委託料	0円
建物管理委託費	526,717円	その他委託料	0円
その他	298,486円	その他	251,711円
③減価償却費	1,566,656円	④利用料等収入	26,000円
⑤支出合計(①+②+③)	24,406,568円	⑥支出合計-収入合計	24,380,568円
4.年間利用者数の推移(平成23～26年度)			
①開館日	244日	⑤一日あたりコスト	99,920円
②年間利用者数	0人	⑥利用者一人あたりコスト	-円
③区籍人口	338,084人	⑦区民一人あたりコスト	72円
④延床面積	109.7m <sup>2</sup>	⑧延床面積1mあたりコスト	222,248円

●東田端地域振興室

1.施設基本情報			
①施設名称	東田端地域振興室		
②所在地	東田端1-12-14		
③担当課	地域振興課		
④管理運営	直営		
2.建物情報			
①建築年度	昭和48		
②延床面積(m <sup>2</sup> )	323.00		
③所有形態	北区所有		
④構造	鉄筋コンクリート		
⑤使用階層	1、2階		
⑥開館時間	曜日 月～金曜日 9時0分～17時0分 時分～時分		
⑦休館日	毎週 土日曜日 毎月 年末年始 毎年 祝日		
⑧諸室	概要 会議室(洋室1、和室1、和室2)(63.0m <sup>2</sup> 、16畳、16畳) 稼働率 会議室(10%)		
3.維持管理費(平成26年度)			
①施設にかかるコスト	3,626,678円	②事業運営にかかるコスト	14,197,422円
修繕費	432,570円	人件費	13,119,000円
光熱水費	766,851円	指定管理委託料	0円
建物管理委託費	370,918円	その他委託料	0円
その他	2,056,340円	その他	1,078,422円
③減価償却費	1,840,947円	④利用料等収入	18,050円
⑤支出合計(①+②+③)	19,665,047円	⑥支出合計-収入合計	19,646,997円
4.年間利用者数の推移(平成23～26年度)			
①開館日	244日	⑤一日あたりコスト	80,520円
②年間利用者数	3,328人	⑥利用者一人あたりコスト	5,904円
③区籍人口	338,084人	⑦区民一人あたりコスト	58円
④延床面積	323m <sup>2</sup>	⑧延床面積1mあたりコスト	60,827円

●昭和町地域振興室

1.施設基本情報			
①施設名称	昭和町地域振興室		
②所在地	昭和町3-10-7		
③担当課	地域振興課		
④管理運営	直営		
2.建物情報			
①建築年度	昭和58		
②延床面積(m <sup>2</sup> )	150.22		
③所有形態	北区所有		
④構造	鉄筋コンクリート		
⑤使用階層	1階		
⑥開館時間	曜日 月～金曜日 9時0分～17時0分 時分～時分		
⑦休館日	毎週 土日曜日 毎月 年末年始 毎年 祝日		
⑧諸室	概要 会議室(42.08m <sup>2</sup> ) 稼働率 会議室(8%)		
3.維持管理費(平成26年度)			
①施設にかかるコスト	2,396,993円	②事業運営にかかるコスト	13,400,585円
修繕費	0円	人件費	13,119,000円
光熱水費	770,626円	指定管理委託料	0円
建物管理委託費	1,373,120円	その他委託料	0円
その他	253,248円	その他	281,585円
③減価償却費	1,025,474円	④利用料等収入	25,120円
⑤支出合計(①+②+③)	16,823,052円	⑥支出合計-収入合計	16,797,932円
4.年間利用者数の推移(平成23～26年度)			
①開館日	244日	⑤一日あたりコスト	68,844円
②年間利用者数	771人	⑥利用者一人あたりコスト	21,787円
③区籍人口	338,084人	⑦区民一人あたりコスト	50円
④延床面積	150.22m <sup>2</sup>	⑧延床面積1mあたりコスト	111,822円



●堀船地域振興室

1.施設基本情報			
① 施設名称	堀船地域振興室		
② 所在地	堀船2-16-11		
③ 担当課	地域振興課		
④ 管理運営	直営		
2.建物情報			
① 建築年度	昭和47		
② 延床面積(m <sup>2</sup> )	256.08		
③ 所有形態	北区所有		
④ 構造	鉄筋コンクリート		
⑤ 使用階層	1、2階		
⑥ 開館時間	曜日	開始時間	終了時間
	月～金曜日	9時 0分 ~	17時 0分
		時 分 ~	時 分
⑦ 休館日	毎週	毎月	毎年
	土日曜日		年末年始
			祝日
⑧ 諸室	概要	会議室(洋室1、和室1、和室2) (20.5m <sup>2</sup> 、12畳、12畳)	
	稼働率	会議室 (4%)	
3.維持管理費(平成26年度)			
① 施設にかかるコスト	1,914,593 円	② 事業運営にかかるコスト	14,488,432 円
修繕費	32,400 円	人件費	13,981,000 円
光熱水費	816,715 円	指定管理委託料	0 円
建物管理委託費	750,438 円	その他委託料	0 円
その他	315,040 円	その他	507,432 円
③ 減価償却費	1,782,932 円	④ 利用料等収入	43,040 円
⑤ 支出合計(①+②+③)	18,185,957 円	⑥ 支出合計-収入合計	18,142,917 円
4.年間利用者数の推移(平成23~26年度)			
平成23年度	1,515人	平成24年度	1,355人
平成25年度	1,234人	平成26年度	1,272人
5.利用状況およびコスト(平成26年度)			
① 開館日	244 日	一日あたりコスト	74,356 円
② 年間利用者数	1,272 人	利用者一人あたりコスト	14,263 円
③ 区輸入口	338,084 人	区民一人あたりコスト	54 円
④ 延床面積	256.08 m <sup>2</sup>	延床面積1m <sup>2</sup> あたりコスト	70,849 円

### 3. 区民事務所・分室

#### (1) 施設概要

区民事務所・分室は、全部で10施設あります。区民事務所が3施設と分室が7施設です。平成13年に、19出張所の機能を地域振興室と区民事務所に分割しました。

**設置目的** 住民関係諸証明の受付、交付の窓口を区内に配置し、区民の利便を図る。

**事業内容**

- 区民事務所(3カ所)
  - ・ 転入・転出などの居住に関する届出
  - ・ 印鑑登録、住基カードの発行、および住民票などの各種証明書の発行
  - ・ 区税や国保料などの収納事務
- 分室(7カ所)
  - ・ 住民票などの各種証明発行
  - ・ 区税や介護保険料などの収納事務

#### 1) 施設情報

区民事務所は赤羽東地区、王子西地区、滝野川西地区に、分室は7地区に各1施設設置されています。区民事務所3施設のうち、一つは区役所内(第二庁舎)、もう一つは滝野川会館内にあります。赤羽区民事務所は単独で設置されています。

区民センター内に設置されている分室は4施設あります。2つの分室が、地域振興室と併設されており、単独で設置されている桐ヶ丘分室も地域振興室と隣接しています。

図表 14 区民事務所・分室の施設情報

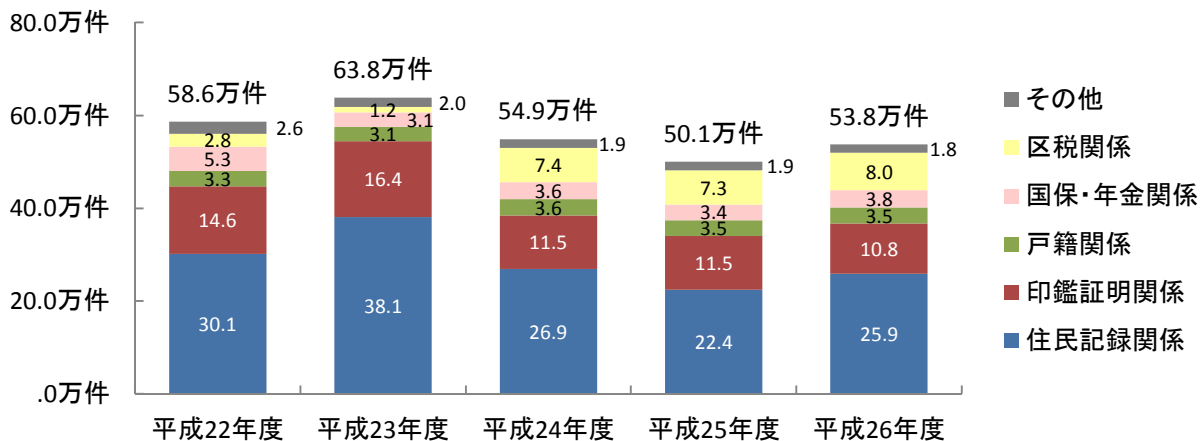
区分	施設名称	建築年度	延床面積(m <sup>2</sup> )	建物所有	業務		設置場所	併設施設		
					証明書交付	届出登録加入		ふれあい館	地域振興室	図書館
区民事務所	王子区民事務所	昭和38	161	北区	●	●	○ 区役所			
	赤羽区民事務所	平成12	561	北区	●	●				
	滝野川区民事務所	平成4	221	北区	●	●	○ 滝野川会館		●	●
分室	王子区民事務所十条分室	昭和48	95	北区	●		○ 地域振興室		●	
	王子区民事務所豊島分室	平成10	60	北区	●		○ 区民センター	●	●	●
	赤羽区民事務所浮間分室	昭和51	68	北区	●		○ 区民センター	●	●	
	赤羽区民事務所桐ヶ丘分室	昭和37	219	北区	●				隣接	
	赤羽区民事務所神谷分室	平成5	39	北区	●		○ 区民センター	●	●	●
	滝野川区民事務所滝野川西分室	平成7	111	北区	●		○ 区民センター	●	●	●
	滝野川区民事務所東田端分室	昭和48	46	北区	●		○ 地域振興室		●	

## (2) 利用状況

### 1) 区民事務所全体の利用件数

利用件数は、平成 25 年度に 50.1 万件まで下がりましたが平成 26 年度に増加しました。印鑑証明関係は近年減少していますが、そのほかの利用件数は横ばい、または、増加しています。

図表 15 区民事務所・分室全体の利用件数の推移



## (3) コスト状況

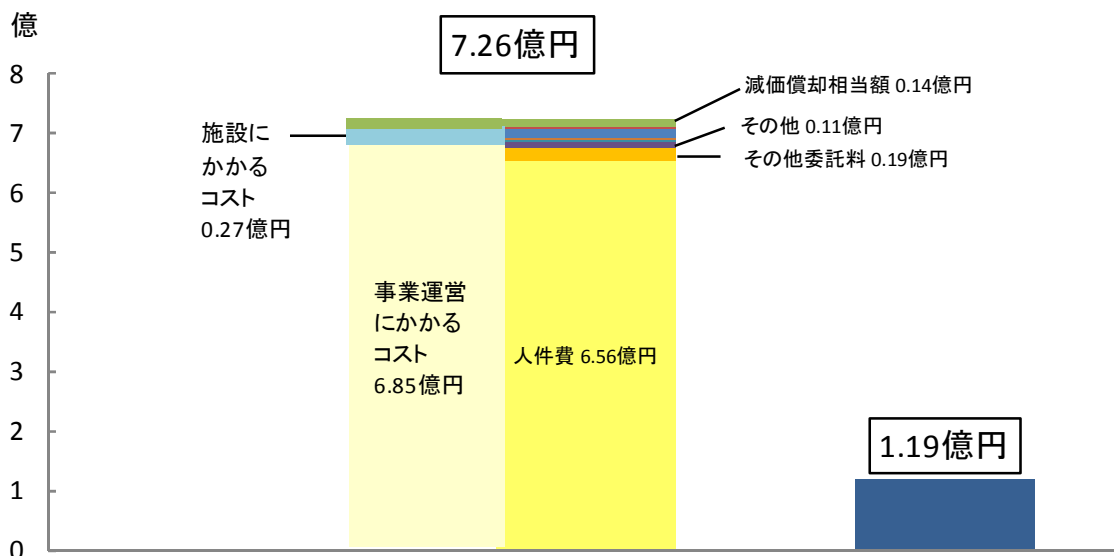
区民事務所・分室 10 施設の年間トータルコストは、7 億 2,603 万円、1 施設平均 7,260 万円です。7 億 2,603 万円のうち施設にかかるコスト(光熱費・建物管理委託費等)は 2,655 万円(4%)、事業運営にかかるコストは 6 億 8,535 万円(94%)、減価償却費は 1,414 万円(2%)です。

図表 16 施設別行政コスト計算書(平成 26 年度)

(単位:万円)

I. 現金収支を伴うもの 【コストの部】		王子区民事務所	赤羽区民事務所	滝野川区民事務所	王子区民事務所十条分室	王子区民事務所豊島分室	赤羽区民事務所浮間分室	赤羽区民事務所桐ヶ丘分室	赤羽区民事務所神谷分室	滝野川区民事務所滝野川西分室	滝野川区民事務所東田端分室	全体
コストにかか る施設に かかる	修繕費	0	1,869,588	25,400	0	0	0	1,869,588	0	0	0	3,764,576
	光熱水費	972,153	2,001,891	1,447,589	174,567	252,920	325,928	475,015	229,804	839,500	109,211	6,828,580
	建物管理委託費	1,317,757	3,006,496	1,063,422	214,424	547,015	986,023	762,477	351,307	1,392,237	52,824	9,693,981
	その他	3,856,475	1,450,160	236,259	49,140	181,332	49,140	190,059	49,140	49,140	153,720	6,264,565
	施設コスト計	6,146,385	8,328,135	2,772,670	438,131	981,267	1,361,091	3,297,139	630,252	2,280,878	315,755	26,551,703
コストにかか る事業運営	人件費	310,457,995	176,841,000	77,397,000	16,428,000	3,458,000	17,459,360	17,418,480	3,458,000	15,566,000	17,290,000	655,773,835
	指定管理委託料	0	0	0	0	0	0	0	0	0	0	0
	その他委託料	14,953,145	3,556,764	311,418	0	0	0	0	0	0	0	18,821,327
	その他	5,948,482	2,770,610	1,015,561	168,542	152,542	160,982	153,422	105,475	121,475	153,422	10,750,513
	事業運営コスト計	331,359,622	183,168,374	78,723,979	16,596,542	3,610,542	17,620,342	17,571,902	3,563,475	15,687,475	17,443,422	685,345,675
現金収支を伴うコスト計	337,506,007	191,496,509	81,496,649	17,034,673	4,591,809	18,981,433	20,869,041	4,193,727	17,968,353	17,759,177	711,897,378	
【収入の部】												
手数料	55,117,900	31,130,850	8,224,100	3,253,300	3,977,000	3,034,300	1,558,800	2,260,650	3,182,300	2,499,300	114,238,500	
その他	4,306,260	154,128	0	0	0	0	0	0	0	0	4,460,388	
現金収支を伴う収入計	59,424,160	31,284,978	8,224,100	3,253,300	3,977,000	3,034,300	1,558,800	2,260,650	3,182,300	2,499,300	118,698,888	
II. 現金収支を伴わないもの 【コストの部】												
減価償却相当額	1	6,329,631	3,163,017	472,439	554,066	361,535	962,863	488,617	1,542,475	262,178	14,136,822	
III. 総括												
コストの部合計(トータルコスト)	337,506,008	197,826,140	84,659,666	17,507,112	5,145,875	19,342,968	21,831,904	4,682,344	19,510,828	18,021,355	726,034,199	
収支差額(ネットコスト)	278,081,848	166,541,162	76,435,566	14,253,812	1,168,875	16,308,668	20,273,104	2,421,694	16,328,528	15,522,055	607,335,311	

図表 17 区民事務所・分室全体のトータルコスト(平成26年度)



(4) 施設別情報シート

●王子区民事務所

1.施設基本情報			
① 施設名称	王子区民事務所		
② 所在地	王子本町1-2-11		
③ 担当課	戸籍住民課		
④ 管理運営	直営		
2.建物情報			
① 建築年度	昭和38		
② 延床面積(m <sup>2</sup> )	161.00		
③ 所有形態	北区所有		
④ 構造	鉄筋コンクリート		
⑤ 使用階層	1階		
⑥ 開館時間	曜日	開始時間	終了時間
	月～金曜日	8時 30分	～ 20時 0分
	日曜日	9時 0分	～ 17時 0分
⑦ 休館日	毎週 土曜日	毎月 年末年始	毎年 祝日
3.維持管理費(平成26年度)			
① 施設にかかるコスト	6,146,385 円	② 事業運営にかかるコスト	331,359,622 円
修繕費	0 円	人件費	310,457,995 円
光熱水費	972,153 円	指定管理委託料	0 円
建物管理委託費	1,317,757 円	その他委託料	14,953,145 円
その他	3,856,475 円	その他	5,948,482 円
③ 減価償却費	1 円	④ 利用料等収入	59,424,160 円
⑤ 支出合計(①+②+③)	337,506,008 円	⑥ 支出合計-収入合計	278,081,848 円
4.年間利用件数の推移(平成22～26年度)			
5.利用状況およびコスト(平成26年度)			
① 開館日	296 日	一日あたりコスト	939,466 円
② 年間利用者数	229,268 人	利用者一人あたりコスト	1,213 円
平日	217,333 人	平日の利用者一人あたりコスト	1,280 円
休日	11,935 人	休日の利用者一人あたりコスト	23,300 円
③ 区籍人口	338,084 人	区民一人あたりコスト	823 円
④ 延床面積	161.00 m <sup>2</sup>	延床面積1mあたりコスト	1,727,216 円

●赤羽区民事務所

1.施設基本情報			
① 施設名称	赤羽区民事務所		
② 所在地	赤羽1-67-62		
③ 担当課	戸籍住民課		
④ 管理運営	直営		
2.建物情報			
① 建築年度	昭和12		
② 延床面積(m <sup>2</sup> )	560.59		
③ 所有形態	北区所有		
④ 構造	鉄筋コンクリート		
⑤ 使用階層	1、2階		
⑥ 開館時間	曜日	開始時間	終了時間
	月～金曜日	8時 30分	～ 20時 0分
	日曜日	9時 0分	～ 17時 0分
⑦ 休館日	毎週 土曜日	毎月 年末年始	毎年 祝日
3.維持管理費(平成26年度)			
① 施設にかかるコスト	8,328,135 円	② 事業運営にかかるコスト	183,168,374 円
修繕費	1,869,588 円	人件費	176,841,000 円
光熱水費	2,001,891 円	指定管理委託料	0 円
建物管理委託費	3,006,496 円	その他委託料	3,556,764 円
その他	1,450,160 円	その他	2,770,610 円
③ 減価償却費	6,329,631 円	④ 利用料等収入	31,284,978 円
⑤ 支出合計(①+②+③)	197,826,140 円	⑥ 支出合計-収入合計	166,541,162 円
4.年間利用件数の推移(平成22～26年度)			
5.利用状況およびコスト(平成26年度)			
① 開館日	296 日	一日あたりコスト	562,639 円
② 年間利用者数	161,607 人	利用者一人あたりコスト	1,031 円
平日	146,968 人	平日の利用者一人あたりコスト	1,133 円
休日	14,639 人	休日の利用者一人あたりコスト	11,377 円
③ 区籍人口	338,084 人	区民一人あたりコスト	493 円
④ 延床面積	560.59 m <sup>2</sup>	延床面積1mあたりコスト	297,082 円

●滝野川区民事務所

1.施設基本情報																							
① 施設名称	滝野川区民事務所																						
② 所在地	西ヶ原1-23-3																						
③ 担当課	戸籍住民課																						
④ 管理運営	直営																						
2.建物情報																							
① 建築年度	平成4																						
② 延床面積(m <sup>2</sup> )	221.00																						
③ 所有形態	北区所有																						
④ 構造	鉄筋コンクリート																						
⑤ 使用階層	1階																						
⑥ 開館時間	曜日	開始時間	終了時間																				
	月～金曜日	8時 30分 ~	17時 0分																				
⑦ 休館日	毎週	毎月	毎年																				
	土日曜日	土日曜日	年末年始 祝日																				
3.維持管理費(平成26年度)																							
① 施設にかかるコスト	2,772,670 円	② 事業運営にかかるコスト	78,723,979 円																				
修繕費	25,400 円	人件費	77,397,000 円																				
光熱水費	1,447,589 円	指定管理委託料	0 円																				
建物管理委託費	1,063,422 円	その他委託料	311,418 円																				
その他	236,259 円	その他	1,015,561 円																				
③ 減価償却費	3,163,017 円	④ 利用料等収入	8,224,100 円																				
⑤ 支出合計(①+②+③)	84,659,666 円	⑥ 支出合計-収入合計	76,435,566 円																				
4.年間利用件数の推移(平成22～26年度)																							
<table border="1"> <thead> <tr> <th colspan="4">5.利用状況およびコスト(平成26年度)</th> </tr> </thead> <tbody> <tr> <td>① 開館日</td> <td>244 日</td> <td>一日あたりコスト</td> <td>313,261 円</td> </tr> <tr> <td>② 年間利用者数</td> <td>44,657 人</td> <td>利用者一人あたりコスト</td> <td>1,712 円</td> </tr> <tr> <td>③ 区総人口</td> <td>338,084 人</td> <td>区民一人あたりコスト</td> <td>226 円</td> </tr> <tr> <td>④ 延床面積</td> <td>221.00 m<sup>2</sup></td> <td>延床面積1m<sup>2</sup>あたりコスト</td> <td>345,862 円</td> </tr> </tbody> </table>				5.利用状況およびコスト(平成26年度)				① 開館日	244 日	一日あたりコスト	313,261 円	② 年間利用者数	44,657 人	利用者一人あたりコスト	1,712 円	③ 区総人口	338,084 人	区民一人あたりコスト	226 円	④ 延床面積	221.00 m <sup>2</sup>	延床面積1m <sup>2</sup> あたりコスト	345,862 円
5.利用状況およびコスト(平成26年度)																							
① 開館日	244 日	一日あたりコスト	313,261 円																				
② 年間利用者数	44,657 人	利用者一人あたりコスト	1,712 円																				
③ 区総人口	338,084 人	区民一人あたりコスト	226 円																				
④ 延床面積	221.00 m <sup>2</sup>	延床面積1m <sup>2</sup> あたりコスト	345,862 円																				

●王子区民事務所十条分室

1.施設基本情報																							
① 施設名称	王子区民事務所十条分室																						
② 所在地	十条仲原1-20-10																						
③ 担当課	戸籍住民課																						
④ 管理運営	直営																						
2.建物情報																							
① 建築年度	昭和48																						
② 延床面積(m <sup>2</sup> )	95.00																						
③ 所有形態	北区所有																						
④ 構造	鉄筋コンクリート																						
⑤ 使用階層	1階																						
⑥ 開館時間	曜日	開始時間	終了時間																				
	月～金曜日	8時 30分 ~	17時 0分																				
⑦ 休館日	毎週	毎月	毎年																				
	土日曜日	土日曜日	年末年始 祝日																				
3.維持管理費(平成26年度)																							
① 施設にかかるコスト	438,131 円	② 事業運営にかかるコスト	16,596,542 円																				
修繕費	0 円	人件費	16,428,000 円																				
光熱水費	174,567 円	指定管理委託料	0 円																				
建物管理委託費	214,424 円	その他委託料	0 円																				
その他	49,140 円	その他	168,542 円																				
③ 減価償却費	472,439 円	④ 利用料等収入	3,253,300 円																				
⑤ 支出合計(①+②+③)	17,507,112 円	⑥ 支出合計-収入合計	14,253,812 円																				
4.年間利用件数の推移(平成22～26年度)																							
<table border="1"> <thead> <tr> <th colspan="4">5.利用状況およびコスト(平成26年度)</th> </tr> </thead> <tbody> <tr> <td>① 開館日</td> <td>244 日</td> <td>一日あたりコスト</td> <td>58,417 円</td> </tr> <tr> <td>② 年間利用者数</td> <td>15,731 人</td> <td>利用者一人あたりコスト</td> <td>906 円</td> </tr> <tr> <td>③ 区総人口</td> <td>338,084 人</td> <td>区民一人あたりコスト</td> <td>42 円</td> </tr> <tr> <td>④ 延床面積</td> <td>95.00 m<sup>2</sup></td> <td>延床面積1m<sup>2</sup>あたりコスト</td> <td>150,040 円</td> </tr> </tbody> </table>				5.利用状況およびコスト(平成26年度)				① 開館日	244 日	一日あたりコスト	58,417 円	② 年間利用者数	15,731 人	利用者一人あたりコスト	906 円	③ 区総人口	338,084 人	区民一人あたりコスト	42 円	④ 延床面積	95.00 m <sup>2</sup>	延床面積1m <sup>2</sup> あたりコスト	150,040 円
5.利用状況およびコスト(平成26年度)																							
① 開館日	244 日	一日あたりコスト	58,417 円																				
② 年間利用者数	15,731 人	利用者一人あたりコスト	906 円																				
③ 区総人口	338,084 人	区民一人あたりコスト	42 円																				
④ 延床面積	95.00 m <sup>2</sup>	延床面積1m <sup>2</sup> あたりコスト	150,040 円																				

●王子区民事務所豊島分室

1.施設基本情報																							
① 施設名称	王子区民事務所豊島分室																						
② 所在地	豊島3-27-22																						
③ 担当課	戸籍住民課																						
④ 管理運営	直営																						
2.建物情報																							
① 建築年度	平成10																						
② 延床面積(m <sup>2</sup> )	60.00																						
③ 所有形態	北区所有																						
④ 構造	鉄筋コンクリート																						
⑤ 使用階層	1階																						
⑥ 開館時間	曜日	開始時間	終了時間																				
	月～金曜日	8時 30分 ~	17時 0分																				
⑦ 休館日	毎週	毎月	毎年																				
	土日曜日	土日曜日	年末年始 祝日																				
3.維持管理費(平成26年度)																							
① 施設にかかるコスト	981,267 円	② 事業運営にかかるコスト	3,610,542 円																				
修繕費	0 円	人件費	3,458,000 円																				
光熱水費	252,920 円	指定管理委託料	0 円																				
建物管理委託費	547,015 円	その他委託料	0 円																				
その他	181,332 円	その他	152,542 円																				
③ 減価償却費	554,066 円	④ 利用料等収入	3,977,000 円																				
⑤ 支出合計(①+②+③)	5,145,875 円	⑥ 支出合計-収入合計	1,168,875 円																				
4.年間利用件数の推移(平成22～26年度)																							
<table border="1"> <thead> <tr> <th colspan="4">5.利用状況およびコスト(平成26年度)</th> </tr> </thead> <tbody> <tr> <td>① 開館日</td> <td>244 日</td> <td>一日あたりコスト</td> <td>4,790 円</td> </tr> <tr> <td>② 年間利用者数</td> <td>19,521 人</td> <td>利用者一人あたりコスト</td> <td>60 円</td> </tr> <tr> <td>③ 区総人口</td> <td>338,084 人</td> <td>区民一人あたりコスト</td> <td>3 円</td> </tr> <tr> <td>④ 延床面積</td> <td>60.00 m<sup>2</sup></td> <td>延床面積1m<sup>2</sup>あたりコスト</td> <td>19,481 円</td> </tr> </tbody> </table>				5.利用状況およびコスト(平成26年度)				① 開館日	244 日	一日あたりコスト	4,790 円	② 年間利用者数	19,521 人	利用者一人あたりコスト	60 円	③ 区総人口	338,084 人	区民一人あたりコスト	3 円	④ 延床面積	60.00 m <sup>2</sup>	延床面積1m <sup>2</sup> あたりコスト	19,481 円
5.利用状況およびコスト(平成26年度)																							
① 開館日	244 日	一日あたりコスト	4,790 円																				
② 年間利用者数	19,521 人	利用者一人あたりコスト	60 円																				
③ 区総人口	338,084 人	区民一人あたりコスト	3 円																				
④ 延床面積	60.00 m <sup>2</sup>	延床面積1m <sup>2</sup> あたりコスト	19,481 円																				

●赤羽区民事務所浮間分室

1.施設基本情報																							
① 施設名称	赤羽区民事務所浮間分室																						
② 所在地	浮間2-10-2																						
③ 担当課	戸籍住民課																						
④ 管理運営	直営																						
2.建物情報																							
① 建築年度	昭和51																						
② 延床面積(m <sup>2</sup> )	68.00																						
③ 所有形態	北区所有																						
④ 構造	鉄筋コンクリート																						
⑤ 使用階層	1階																						
⑥ 開館時間	曜日	開始時間	終了時間																				
	月～金曜日	8時 30分 ~	17時 0分																				
⑦ 休館日	毎週	毎月	毎年																				
	土日曜日	土日曜日	年末年始 祝日																				
3.維持管理費(平成26年度)																							
① 施設にかかるコスト	1,361,091 円	② 事業運営にかかるコスト	17,620,342 円																				
修繕費	0 円	人件費	17,459,360 円																				
光熱水費	325,928 円	指定管理委託料	0 円																				
建物管理委託費	986,023 円	その他委託料	0 円																				
その他	49,140 円	その他	160,982 円																				
③ 減価償却費	361,535 円	④ 利用料等収入	3,034,300 円																				
⑤ 支出合計(①+②+③)	19,342,968 円	⑥ 支出合計-収入合計	16,308,668 円																				
4.年間利用件数の推移(平成22～26年度)																							
<table border="1"> <thead> <tr> <th colspan="4">5.利用状況およびコスト(平成26年度)</th> </tr> </thead> <tbody> <tr> <td>① 開館日</td> <td>244 日</td> <td>一日あたりコスト</td> <td>66,839 円</td> </tr> <tr> <td>② 年間利用者数</td> <td>16,554 人</td> <td>利用者一人あたりコスト</td> <td>985 円</td> </tr> <tr> <td>③ 区総人口</td> <td>338,084 人</td> <td>区民一人あたりコスト</td> <td>48 円</td> </tr> <tr> <td>④ 延床面積</td> <td>68.00 m<sup>2</sup></td> <td>延床面積1m<sup>2</sup>あたりコスト</td> <td>239,833 円</td> </tr> </tbody> </table>				5.利用状況およびコスト(平成26年度)				① 開館日	244 日	一日あたりコスト	66,839 円	② 年間利用者数	16,554 人	利用者一人あたりコスト	985 円	③ 区総人口	338,084 人	区民一人あたりコスト	48 円	④ 延床面積	68.00 m <sup>2</sup>	延床面積1m <sup>2</sup> あたりコスト	239,833 円
5.利用状況およびコスト(平成26年度)																							
① 開館日	244 日	一日あたりコスト	66,839 円																				
② 年間利用者数	16,554 人	利用者一人あたりコスト	985 円																				
③ 区総人口	338,084 人	区民一人あたりコスト	48 円																				
④ 延床面積	68.00 m <sup>2</sup>	延床面積1m <sup>2</sup> あたりコスト	239,833 円																				



●赤羽区民事務所桐ヶ丘分室

1.施設基本情報			
① 施設名称	赤羽区民事務所桐ヶ丘分室		
② 所在地	桐ヶ丘2-7-27		
③ 担当課	戸籍住民課		
④ 管理運営	直営		
2.建物情報			
① 建築年度	昭和37		
② 延床面積(m <sup>2</sup> )	219.00		
③ 所有形態	北区所有		
④ 構造	鉄筋コンクリート		
⑤ 使用階層	1階		
⑥ 開館時間	曜日	開始時間	終了時間
	月～金曜日	8時 30分	17時 0分
⑦ 休館日	毎週	毎月	毎年
	土日曜日	土日曜日	年末年始
3.維持管理費(平成26年度)			
① 施設にかかるコスト	3,297,139 円	② 事業運営にかかるコスト	17,571,902 円
修繕費	1,869,588 円	人件費	17,418,480 円
光熱水費	475,015 円	指定管理委託料	0 円
建物管理委託費	762,477 円	その他委託料	0 円
その他	190,059 円	その他	153,422 円
③ 減価償却費	962,863 円	④ 利用料等収入	1,558,800 円
⑤ 支出合計(①+②+③)	21,831,904 円	⑥ 支出合計-収入合計	20,273,104 円
4.年間利用件数の推移(平成22～26年度)			
5.利用状況およびコスト(平成26年度)			
① 開館日	244 日	一日あたりコスト	83,086 円
② 年間利用者数	11,935 人	利用者一人あたりコスト	1,699 円
③ 区総人口	338,084 人	区民一人あたりコスト	60 円
④ 延床面積	219.00 m <sup>2</sup>	延床面積1m <sup>2</sup> あたりコスト	92,571 円

●赤羽区民事務所神谷分室

1.施設基本情報			
① 施設名称	赤羽区民事務所神谷分室		
② 所在地	神谷3-35-17		
③ 担当課	戸籍住民課		
④ 管理運営	直営		
2.建物情報			
① 建築年度	平成5		
② 延床面積(m <sup>2</sup> )	39.00		
③ 所有形態	北区所有		
④ 構造	鉄筋コンクリート		
⑤ 使用階層	1階		
⑥ 開館時間	曜日	開始時間	終了時間
	月～金曜日	8時 30分	17時 0分
⑦ 休館日	毎週	毎月	毎年
	土日曜日	土日曜日	年末年始
3.維持管理費(平成26年度)			
① 施設にかかるコスト	630,252 円	② 事業運営にかかるコスト	3,563,475 円
修繕費	0 円	人件費	3,458,000 円
光熱水費	229,804 円	指定管理委託料	0 円
建物管理委託費	351,307 円	その他委託料	0 円
その他	49,140 円	その他	105,475 円
③ 減価償却費	488,617 円	④ 利用料等収入	2,260,650 円
⑤ 支出合計(①+②+③)	4,682,344 円	⑥ 支出合計-収入合計	2,421,694 円
4.年間利用件数の推移(平成22～26年度)			
5.利用状況およびコスト(平成26年度)			
① 開館日	244 日	一日あたりコスト	9,925 円
② 年間利用者数	11,637 人	利用者一人あたりコスト	208 円
③ 区総人口	338,084 人	区民一人あたりコスト	7 円
④ 延床面積	39.00 m <sup>2</sup>	延床面積1m <sup>2</sup> あたりコスト	62,095 円

●滝野川区民事務所滝野川西分室

1.施設基本情報			
① 施設名称	滝野川区民事務所滝野川西分室		
② 所在地	滝野川16-21-25		
③ 担当課	戸籍住民課		
④ 管理運営	直営		
2.建物情報			
① 建築年度	平成7		
② 延床面積(m <sup>2</sup> )	111.00		
③ 所有形態	北区所有		
④ 構造	鉄筋コンクリート		
⑤ 使用階層	1階		
⑥ 開館時間	曜日	開始時間	終了時間
	月～金曜日	8時 30分	17時 0分
⑦ 休館日	毎週	毎月	毎年
	土日曜日	土日曜日	年末年始
3.維持管理費(平成26年度)			
① 施設にかかるコスト	2,280,878 円	② 事業運営にかかるコスト	15,687,475 円
修繕費	0 円	人件費	15,566,000 円
光熱水費	839,500 円	指定管理委託料	0 円
建物管理委託費	1,392,237 円	その他委託料	0 円
その他	49,140 円	その他	121,475 円
③ 減価償却費	1,542,475 円	④ 利用料等収入	3,182,300 円
⑤ 支出合計(①+②+③)	19,510,828 円	⑥ 支出合計-収入合計	16,328,528 円
4.年間利用件数の推移(平成22～26年度)			
5.利用状況およびコスト(平成26年度)			
① 開館日	244 日	一日あたりコスト	66,920 円
② 年間利用者数	15,606 人	利用者一人あたりコスト	1,046 円
③ 区総人口	338,084 人	区民一人あたりコスト	48 円
④ 延床面積	111.00 m <sup>2</sup>	延床面積1m <sup>2</sup> あたりコスト	147,104 円

●滝野川区民事務所東田端分室

1.施設基本情報			
① 施設名称	滝野川区民事務所東田端分室		
② 所在地	東田端1-12-14		
③ 担当課	戸籍住民課		
④ 管理運営	直営		
2.建物情報			
① 建築年度	昭和48		
② 延床面積(m <sup>2</sup> )	46.00		
③ 所有形態	北区所有		
④ 構造	鉄筋コンクリート		
⑤ 使用階層	1階		
⑥ 開館時間	曜日	開始時間	終了時間
	月～金曜日	8時 30分	17時 0分
⑦ 休館日	毎週	毎月	毎年
	土日曜日	土日曜日	年末年始
3.維持管理費(平成26年度)			
① 施設にかかるコスト	315,755 円	② 事業運営にかかるコスト	17,443,422 円
修繕費	0 円	人件費	17,290,000 円
光熱水費	109,211 円	指定管理委託料	0 円
建物管理委託費	52,824 円	その他委託料	0 円
その他	153,720 円	その他	153,422 円
③ 減価償却費	262,178 円	④ 利用料等収入	2,499,300 円
⑤ 支出合計(①+②+③)	18,021,355 円	⑥ 支出合計-収入合計	15,522,055 円
4.年間利用件数の推移(平成22～26年度)			
5.利用状況およびコスト(平成26年度)			
① 開館日	244 日	一日あたりコスト	63,615 円
② 年間利用者数	11,384 人	利用者一人あたりコスト	1,363 円
③ 区総人口	338,084 人	区民一人あたりコスト	46 円
④ 延床面積	46.00 m <sup>2</sup>	延床面積1m <sup>2</sup> あたりコスト	337,436 円

## 4. 図書館

### (1) 施設概要

北区の図書館は、全部で 15 施設あります。中央図書館の他、拠点館 2 館(滝野川図書館、赤羽図書館)、地区館 12 館があります。

設置目的	生涯学習の拠点 すべての区民が自己の教養を高め、調査研究をし、レクリエーションなどのために必要なあらゆる資料を提供し、支援する。
------	---

事業内容	図書・視聴覚資料の保管・貸出、レファレンス(読書相談)、他 主催事業(各種講座、講演会、おはなし会)の開催
------	--

### 1) 施設情報

全部で 15 館ある図書館は、7 地区にそれぞれ 1~3 館配置されています。

拠点館(滝野川、赤羽)はそれぞれ、滝野川会館内、赤羽会館内に設置されています。地区館 12 館の内、区民センター内に 8 館配置されています。

図表 18 図書館の施設情報

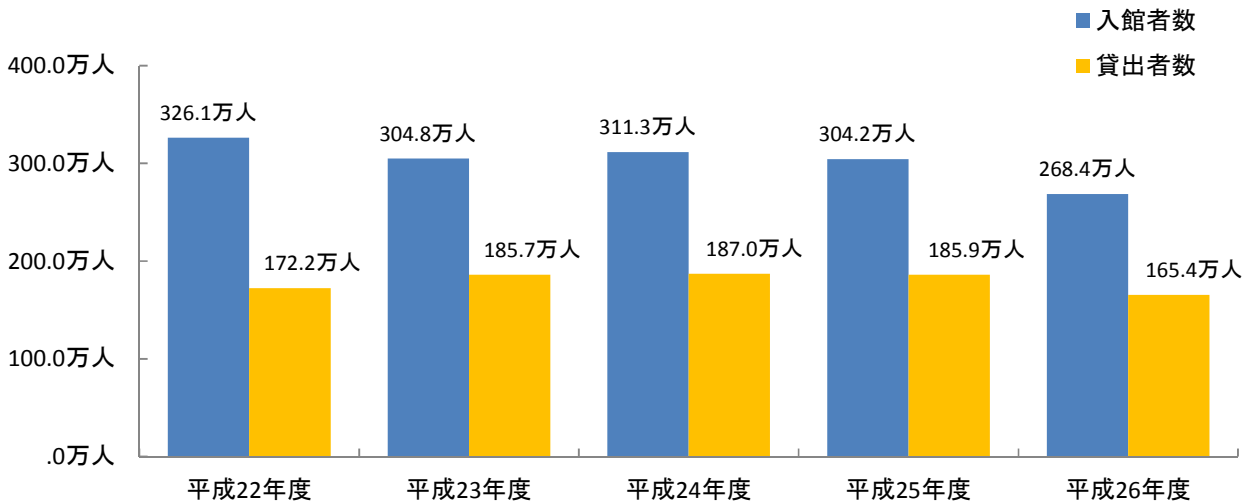
地域	施設名称	建築年度	延床面積(m <sup>2</sup> )	建物所有	併設施設					
					区民事務所分室	地域振興室	ふれあい館	児童館・児童室	入居建物	
中央	中央図書館	平成 19	6,165	北区						
拠点	滝野川図書館	平成 4	1,278	北区					滝野川会館	
	赤羽図書館	昭和 57	1,534	北区					赤羽会館	
地区	浮間	浮間図書館	昭和 56	680	貸借				● (隣接)	都営住宅 1 階部分
	赤羽西	赤羽西図書館	昭和 54	515	北区				●	赤羽福祉作業所
		赤羽北図書館	昭和 62	402	北区					民間マンション 1 階部分
	赤羽東	神谷図書館	平成 5	464	北区	●	●	●	●	神谷区民センター
	王子西	上十条図書館	昭和 60	498	北区			●		上十条区民センター
	王子東	豊島図書館	平成 10	484	北区	●	●	●		豊島区民センター
		東十条図書館	平成 13	455	北区		●	●		東十条区民センター
		中央図書館分室	昭和 45	195	北区		●	●		王子区民センター
	滝野川西	田端図書館	昭和 59	352	北区		●	●		田端区民センター
		滝野川西図書館	平成 7	679	北区	●	●	●	●	滝野川西区民センター
滝野川東	昭和町図書館	昭和 58	571	北区		●	●		昭和町区民センター	
	東田端図書館	平成元	327	北区					民間マンション 1 階部分	

## (2) 利用状況

### 1) 入館者、貸出者数の推移

入館者は、年々減少傾向にあります。貸出者数は、平成 22、23 年度と増加しましたが、平成 24 年度をピークに減少傾向に転じました。

図表 19 図書館全館の入館者数、貸出者数の推移



## (3) コスト状況

図書館 15 施設の年間トータルコストは、16 億 3,180 万円、1 施設平均 1 億 879 万円です。16 億 3,180 万円のうち施設にかかるコスト(光熱費・建物管理委託費等)は 2 億 8,440 万円(17%)、事業運営は 12 億 3,236 万円(76%)、減価償却費は 1 億 1,504 万円(7%)です。

図表 20 施設別行政コスト計算書(平成 26 年度)

その① (単位:円)

I. 現金収支を伴うもの 【コストの部】		中央図書館	滝野川図書館	赤羽図書館	浮間図書館	赤羽西図書館	赤羽北図書館	神谷図書館	上十条図書館
かかる 施設に コスト	修繕費	3,305,083	0	0	258,336	413,640	0	0	0
	光熱水費	24,747,314	8,350,371	1,479,554	2,960,921	1,292,009	1,642,053	2,731,961	2,067,708
	建物管理委託費	30,387,171	6,134,313	5,577,095	1,872,677	1,371,873	1,698,630	4,176,416	4,479,916
	その他	16,895,258	2,386,048	2,760,652	1,449,538	1,262,236	1,876,858	1,262,236	1,449,538
	施設コスト計	75,334,826	16,870,732	9,817,301	6,541,472	4,339,758	5,217,541	8,170,613	7,997,162
にかか 事業運 コスト	人件費	233,984,760	77,248,000	84,313,000	0	0	0	0	0
	図書等購入費	102,836,298	17,545,709	12,777,467	5,635,567	4,695,603	4,304,412	5,729,256	5,958,080
	その他委託料	145,664,151	57,471,261	39,856,894	36,489,855	30,809,440	32,371,383	35,062,424	29,287,670
	その他	14,230,476	681,671	4,183,957	543,075	455,664	455,278	292,494	338,398
	事業運営コスト計	496,715,685	152,946,641	141,131,318	42,668,497	35,960,707	37,131,073	41,084,174	35,584,148
現金収支を伴うコスト計		572,050,511	169,817,373	150,948,619	49,209,969	40,300,465	42,348,614	49,254,787	43,581,310
【収入の部】									
使用料		0	0	0	0	0	0	0	0
その他		5,532,497	0	0	0	0	0	0	0
現金収支を伴う収入計		5,532,497	0	0	0	0	0	0	0
II. 現金収支を伴わないもの 【コストの部】									
減価償却相当額		46,815,300	18,245,758	11,908,987	0	3,434,631	0	5,808,777	3,397,040
III. 総括									
コストの部合計(トータルコスト)		618,865,811	188,063,131	162,857,606	49,209,969	43,735,096	42,348,614	55,063,564	46,978,350
収支差額(ネットコスト)		613,333,314	188,063,131	162,857,606	49,209,969	43,735,096	42,348,614	55,063,564	46,978,350



その②

(単位:円)

I 現金収支を伴うもの 【コストの部】		豊島図書館	東十条図書館	中央図書館 分室	田端図書館	滝野川西 図書館	昭和町図書館	東田端図書館	全体
コスト かかる 施設に かかる	修繕費	45,360	0	0	93,415,636	0	0	69,660	97,507,715
	光熱水費	2,040,014	3,437,474	979,192	519,702	5,138,876	2,927,577	1,294,659	61,609,386
	建物管理委託費	4,412,128	4,607,598	3,956,898	864,983	8,522,374	5,216,429	1,815,669	85,094,170
	その他	1,449,538	1,636,840	1,262,236	1,262,236	1,449,538	1,262,236	2,522,014	40,187,002
	施設コスト計	7,947,040	9,681,912	6,198,326	96,062,557	15,110,788	9,406,242	5,702,002	284,398,272
コスト にか かる 事業 運営 にか かる	人件費	0	0	0	0	0	0	0	395,545,760
	図書等購入費	5,240,837	5,252,678	3,084,588	2,173,406	5,157,523	6,098,037	5,928,245	192,417,706
	その他委託料	31,379,966	32,949,822	26,539,071	22,040,434	35,932,991	30,909,956	31,212,197	617,977,515
	その他	339,741	376,875	290,805	2,291,452	334,765	1,148,029	457,024	26,419,704
	事業運営コスト計	36,960,544	38,579,375	29,914,464	26,505,292	41,425,279	38,156,022	37,597,466	1,232,360,685
現金収支を伴うコスト計	44,907,584	48,261,287	36,112,790	122,567,849	56,536,067	47,562,264	43,299,468	1,516,758,957	

【収入の部】

使用料	0	0	0	0	0	0	0	0	0
その他	0	0	0	0	0	0	0	0	5,532,497
現金収支を伴う収入計	0	0	0	0	0	0	0	0	5,532,497

II 現金収支を伴わないもの

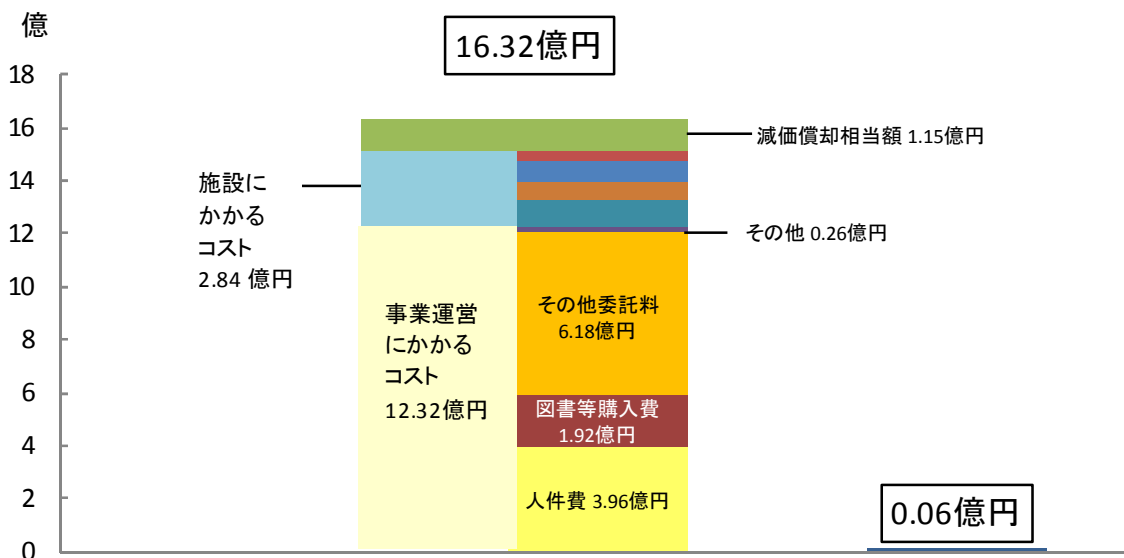
【コストの部】

減価償却相当額	4,469,000	3,879,439	1,158,626	2,585,195	9,442,030	3,895,736	0	115,040,519
---------	-----------	-----------	-----------	-----------	-----------	-----------	---	-------------

III 総括

コストの部合計(トータルコスト)	49,376,584	52,140,726	37,271,416	125,153,044	65,978,097	51,458,000	43,299,468	1,631,799,476
収支差額(ネットコスト)	49,376,584	52,140,726	37,271,416	125,153,044	65,978,097	51,458,000	43,299,468	1,626,266,979

図表 21 図書館全体のトータルコスト(平成 26 年度)



## (4) 施設別情報シート

### ●中央図書館

1.施設基本情報			
①施設名称	中央図書館		
②所在地	十条台1-2-5		
③担当課	中央図書館		
④管理運営	直営		
2.建物情報			
①建築年度	平成19		
②延床面積(m <sup>2</sup> )	6165.25		
③所有形態	北区所有		
④構造	鉄筋コンクリート		
⑤使用階層	1～3階		
⑥開館時間	曜日 月～土曜日 9時0分～20時0分 日曜日・祝日 9時0分～17時0分		
⑦休館日	毎週 月曜日 毎月 年末年始 毎年 館内整理日 その他		
⑧諸室概要	閲覧室 (34m <sup>2</sup> ) こども室 (631m <sup>2</sup> ) 新聞雑誌コーナー (133m <sup>2</sup> ) 開架書庫 (2,146m <sup>2</sup> ) 開架書庫 (179m <sup>2</sup> ) 事務室 (132m <sup>2</sup> ) その他 (2,912m <sup>2</sup> )		
3.維持管理費(平成26年度)			
①施設にかかるコスト	75,334,826円		
②事業運営にかかるコスト	496,715,685円		
修繕費	3,305,083円		
人件費	233,984,760円		
光熱水費	24,747,314円		
図書等購入費	102,836,298円		
建物管理委託費	30,387,171円		
その他委託料	145,664,151円		
その他	16,895,258円		
その他	14,230,476円		
③減価償却費	46,815,300円		
④利用料等収入	5,532,497円		
⑤支出合計(①+②+③)	618,865,811円		
⑥支出合計-収入合計	613,333,314円		
4.年間入館者数の推移(平成22～26年度)			
5.利用状況およびコスト(平成26年度)			
①開館日	321日	一日あたりコスト	1,910,696円
②年間利用者数	804,607人	利用者一人あたりコスト	762円
③区輸入口	338,084人	区民一人あたりコスト	1,814円
④延床面積	6165.25m <sup>2</sup>	延床面積1m <sup>2</sup> あたりコスト	99,482円

### ●滝野川図書館

1.施設基本情報			
①施設名称	滝野川図書館		
②所在地	西ヶ原1-23-3		
③担当課	中央図書館		
④管理運営	直営		
2.建物情報			
①建築年度	平成4		
②延床面積(m <sup>2</sup> )	1277.60		
③所有形態	北区所有		
④構造	鉄筋コンクリート		
⑤使用階層	地下1階		
⑥開館時間	曜日 火～土曜日 9時0分～20時0分 日曜日・祝日 9時0分～17時0分		
⑦休館日	毎週 月曜日 毎月 年末年始 毎年 館内整理日 その他		
⑧諸室概要	閲覧室 (146m <sup>2</sup> ) こども室 (99m <sup>2</sup> ) 新聞雑誌コーナー (111m <sup>2</sup> ) 開架書庫 (552m <sup>2</sup> ) 開架書庫 (38m <sup>2</sup> ) 事務室 (59m <sup>2</sup> ) その他 (273m <sup>2</sup> )		
3.維持管理費(平成26年度)			
①施設にかかるコスト	16,870,732円		
②事業運営にかかるコスト	152,946,641円		
修繕費	0円		
人件費	77,248,000円		
光熱水費	8,350,371円		
図書等購入費	17,545,709円		
建物管理委託費	6,134,313円		
その他委託料	57,471,261円		
その他	2,386,048円		
その他	681,671円		
③減価償却費	18,245,758円		
④利用料等収入	0円		
⑤支出合計(①+②+③)	188,063,131円		
⑥支出合計-収入合計	188,063,131円		
4.年間入館者数の推移(平成22～26年度)			
5.利用状況およびコスト(平成26年度)			
①開館日	294日	一日あたりコスト	639,671円
②年間利用者数	303,304人	利用者一人あたりコスト	620円
③区輸入口	338,084人	区民一人あたりコスト	556円
④延床面積	1277.6m <sup>2</sup>	延床面積1m <sup>2</sup> あたりコスト	147,200円

### ●赤羽図書館

1.施設基本情報			
①施設名称	赤羽図書館		
②所在地	赤羽南1-13-1		
③担当課	中央図書館		
④管理運営	直営		
2.建物情報			
①建築年度	昭和57		
②延床面積(m <sup>2</sup> )	1533.72		
③所有形態	北区所有		
④構造	鉄筋コンクリート		
⑤使用階層	5、6階		
⑥開館時間	曜日 火～土曜日 9時0分～20時0分 日曜日・祝日 9時0分～17時0分		
⑦休館日	毎週 月曜日 毎月 年末年始 毎年 館内整理日・特別整理日 その他		
⑧諸室概要	閲覧室 (217m <sup>2</sup> ) こども室 (125m <sup>2</sup> ) 新聞雑誌コーナー (75m <sup>2</sup> ) 開架書庫 (460m <sup>2</sup> ) 開架書庫 (80m <sup>2</sup> ) 事務室 (136m <sup>2</sup> ) その他 (441m <sup>2</sup> )		
3.維持管理費(平成26年度)			
①施設にかかるコスト	9,817,301円		
②事業運営にかかるコスト	141,131,318円		
修繕費	0円		
人件費	84,313,000円		
光熱水費	1,479,554円		
図書等購入費	12,777,467円		
建物管理委託費	5,577,095円		
その他委託料	39,856,894円		
その他	2,760,652円		
その他	4,183,957円		
③減価償却費	11,908,987円		
④利用料等収入	0円		
⑤支出合計(①+②+③)	162,857,606円		
⑥支出合計-収入合計	162,857,606円		
4.年間入館者数の推移(平成22～26年度)			
5.利用状況およびコスト(平成26年度)			
①開館日	284日	一日あたりコスト	573,442円
②年間利用者数	47,912人	利用者一人あたりコスト	3,399円
③区輸入口	338,084人	区民一人あたりコスト	482円
④延床面積	1533.72m <sup>2</sup>	延床面積1m <sup>2</sup> あたりコスト	106,185円

### ●浮間図書館

1.施設基本情報			
①施設名称	浮間図書館		
②所在地	浮間1-8-2-102		
③担当課	中央図書館		
④管理運営	直営		
2.建物情報			
①建築年度	昭和56		
②延床面積(m <sup>2</sup> )	679.68		
③所有形態	賃借		
④構造	鉄筋コンクリート		
⑤使用階層	1階		
⑥開館時間	曜日 火～金曜日 9時0分～19時0分 土曜日・日曜日・祝日 9時0分～17時0分		
⑦休館日	毎週 月曜日 毎月 年末年始 毎年 館内整理日・特別整理日 その他		
⑧諸室概要	閲覧室 (75m <sup>2</sup> ) こども室 (64m <sup>2</sup> ) 新聞雑誌コーナー (72m <sup>2</sup> ) 開架書庫 (254m <sup>2</sup> ) 事務室 (69m <sup>2</sup> ) その他 (146m <sup>2</sup> )		
3.維持管理費(平成26年度)			
①施設にかかるコスト	6,541,472円		
②事業運営にかかるコスト	42,668,497円		
修繕費	258,336円		
人件費	0円		
光熱水費	2,960,921円		
図書等購入費	5,635,567円		
建物管理委託費	1,872,677円		
その他委託料	36,489,855円		
その他	1,449,538円		
その他	543,075円		
③減価償却費	0円		
④利用料等収入	0円		
⑤支出合計(①+②+③)	49,209,969円		
⑥支出合計-収入合計	49,209,969円		
4.年間入館者数の推移(平成22～26年度)			
5.利用状況およびコスト(平成26年度)			
①開館日	294日	一日あたりコスト	167,381円
②年間利用者数	150,064人	利用者一人あたりコスト	328円
③区輸入口	338,084人	区民一人あたりコスト	146円
④延床面積	679.68m <sup>2</sup>	延床面積1m <sup>2</sup> あたりコスト	72,402円

●赤羽西図書館

1.施設基本情報																								
①施設名称	赤羽西図書館																							
②所在地	赤羽西5-7-5																							
③担当課	中央図書館																							
④管理運営	直営																							
2.建物情報																								
①建築年度	昭和54																							
②延床面積(m <sup>2</sup> )	514.56																							
③所有形態	北区所有																							
④構造	鉄筋コンクリート																							
⑤使用階層	3階																							
⑥開館時間	曜日	開始時間	終了時間																					
	火～金曜日	9時 0分	～	19時 0分																				
	土曜日・日曜日・祝日	9時 0分	～	17時 0分																				
		9時 0分	～	時 分																				
⑦休館日	毎週	毎月	毎年	その他																				
	月曜日		年末年始	館内整理日・特別整理日																				
⑧諸室概要	閲覧室 (86m <sup>2</sup> )	こども室 (86m <sup>2</sup> )	新聞雑誌コーナー (34m <sup>2</sup> )	開架書庫 (172m <sup>2</sup> )	事務室 (51m <sup>2</sup> )	その他 (86m <sup>2</sup> )																		
3.維持管理費(平成26年度)																								
①施設にかかるコスト	4,339,758 円	②事業運営にかかるコスト	35,960,707 円																					
修繕費	413,640 円	人件費	0 円																					
光熱水費	1,292,009 円	図書等購入費	4,695,603 円																					
建物管理委託費	1,371,873 円	その他委託料	30,809,440 円																					
その他	1,262,236 円	その他	455,664 円																					
③減価償却費	3,434,631 円	④利用料等収入	0 円																					
⑤支出合計(①+②+③)	43,735,096 円	⑥支出合計-収入合計	43,735,096 円																					
4.年間入館者数の推移(平成22～26年度)																								
<table border="1"> <caption>年間入館者数の推移(平成22～26年度)</caption> <thead> <tr> <th>年度</th> <th>入館者数</th> <th>貸出者数</th> </tr> </thead> <tbody> <tr> <td>平成22年度</td> <td>10.3万人</td> <td>7.2万人</td> </tr> <tr> <td>平成23年度</td> <td>9.5万人</td> <td>7.2万人</td> </tr> <tr> <td>平成24年度</td> <td>9.6万人</td> <td>7.2万人</td> </tr> <tr> <td>平成25年度</td> <td>9.8万人</td> <td>6.7万人</td> </tr> <tr> <td>平成26年度</td> <td>10.7万人</td> <td>7.8万人</td> </tr> </tbody> </table>							年度	入館者数	貸出者数	平成22年度	10.3万人	7.2万人	平成23年度	9.5万人	7.2万人	平成24年度	9.6万人	7.2万人	平成25年度	9.8万人	6.7万人	平成26年度	10.7万人	7.8万人
年度	入館者数	貸出者数																						
平成22年度	10.3万人	7.2万人																						
平成23年度	9.5万人	7.2万人																						
平成24年度	9.6万人	7.2万人																						
平成25年度	9.8万人	6.7万人																						
平成26年度	10.7万人	7.8万人																						
5.利用状況およびコスト(平成26年度)																								
①開館日	294 日	一日あたりコスト	148,759 円																					
②年間利用者数	106,770 人	利用者一人あたりコスト	410 円																					
③区籍人口	338,084 人	区民一人あたりコスト	129 円																					
④延床面積	514.56 m <sup>2</sup>	延床面積1m <sup>2</sup> あたりコスト	84,995 円																					

●赤羽北図書館

1.施設基本情報																								
①施設名称	赤羽北図書館																							
②所在地	赤羽北1-18-1-111																							
③担当課	中央図書館																							
④管理運営	直営																							
2.建物情報																								
①建築年度	昭和62																							
②延床面積(m <sup>2</sup> )	401.82																							
③所有形態	北区所有																							
④構造	鉄筋コンクリート																							
⑤使用階層	1階																							
⑥開館時間	曜日	開始時間	終了時間																					
	火～金曜日	9時 0分	～	19時 0分																				
	土曜日・日曜日・祝日	9時 0分	～	17時 0分																				
		9時 0分	～	時 分																				
⑦休館日	毎週	毎月	毎年	その他																				
	月曜日		年末年始	館内整理日・特別整理日																				
⑧諸室概要	閲覧室 (12m <sup>2</sup> )	こども室 (72m <sup>2</sup> )	新聞雑誌コーナー (45m <sup>2</sup> )	開架書庫 (141m <sup>2</sup> )	事務室 (56m <sup>2</sup> )	その他 (76m <sup>2</sup> )																		
3.維持管理費(平成26年度)																								
①施設にかかるコスト	5,217,541 円	②事業運営にかかるコスト	37,131,073 円																					
修繕費	0 円	人件費	0 円																					
光熱水費	1,642,053 円	図書等購入費	4,304,412 円																					
建物管理委託費	1,698,630 円	その他委託料	32,371,383 円																					
その他	1,876,858 円	その他	455,278 円																					
③減価償却費	0 円	④利用料等収入	0 円																					
⑤支出合計(①+②+③)	42,348,614 円	⑥支出合計-収入合計	42,348,614 円																					
4.年間入館者数の推移(平成22～26年度)																								
<table border="1"> <caption>年間入館者数の推移(平成22～26年度)</caption> <thead> <tr> <th>年度</th> <th>入館者数</th> <th>貸出者数</th> </tr> </thead> <tbody> <tr> <td>平成22年度</td> <td>10.2万人</td> <td>6.8万人</td> </tr> <tr> <td>平成23年度</td> <td>10.3万人</td> <td>6.8万人</td> </tr> <tr> <td>平成24年度</td> <td>10.0万人</td> <td>6.7万人</td> </tr> <tr> <td>平成25年度</td> <td>10.0万人</td> <td>6.6万人</td> </tr> <tr> <td>平成26年度</td> <td>11.1万人</td> <td>7.2万人</td> </tr> </tbody> </table>							年度	入館者数	貸出者数	平成22年度	10.2万人	6.8万人	平成23年度	10.3万人	6.8万人	平成24年度	10.0万人	6.7万人	平成25年度	10.0万人	6.6万人	平成26年度	11.1万人	7.2万人
年度	入館者数	貸出者数																						
平成22年度	10.2万人	6.8万人																						
平成23年度	10.3万人	6.8万人																						
平成24年度	10.0万人	6.7万人																						
平成25年度	10.0万人	6.6万人																						
平成26年度	11.1万人	7.2万人																						
5.利用状況およびコスト(平成26年度)																								
①開館日	294 日	一日あたりコスト	144,043 円																					
②年間利用者数	110,903 人	利用者一人あたりコスト	382 円																					
③区籍人口	338,084 人	区民一人あたりコスト	125 円																					
④延床面積	401.82 m <sup>2</sup>	延床面積1m <sup>2</sup> あたりコスト	105,392 円																					

●神谷図書館

1.施設基本情報																								
①施設名称	神谷図書館																							
②所在地	神谷3-35-17																							
③担当課	中央図書館																							
④管理運営	直営																							
2.建物情報																								
①建築年度	平成5																							
②延床面積(m <sup>2</sup> )	463.64																							
③所有形態	北区所有																							
④構造	鉄筋コンクリート																							
⑤使用階層	1階																							
⑥開館時間	曜日	開始時間	終了時間																					
	火～金曜日	9時 0分	～	19時 0分																				
	土曜日・日曜日・祝日	9時 0分	～	17時 0分																				
		9時 0分	～	時 分																				
⑦休館日	毎週	毎月	毎年	その他																				
	月曜日		年末年始	館内整理日・特別整理日																				
⑧諸室概要	こども室 (64m <sup>2</sup> )	新聞雑誌コーナー (54m <sup>2</sup> )	開架書庫 (247m <sup>2</sup> )	開架書庫 (33m <sup>2</sup> )	事務室 (67m <sup>2</sup> )																			
3.維持管理費(平成26年度)																								
①施設にかかるコスト	8,170,613 円	②事業運営にかかるコスト	41,084,174 円																					
修繕費	0 円	人件費	0 円																					
光熱水費	2,731,961 円	図書等購入費	5,729,256 円																					
建物管理委託費	4,176,416 円	その他委託料	35,062,424 円																					
その他	1,262,236 円	その他	292,494 円																					
③減価償却費	5,808,777 円	④利用料等収入	0 円																					
⑤支出合計(①+②+③)	55,063,564 円	⑥支出合計-収入合計	55,063,564 円																					
4.年間入館者数の推移(平成22～26年度)																								
<table border="1"> <caption>年間入館者数の推移(平成22～26年度)</caption> <thead> <tr> <th>年度</th> <th>入館者数</th> <th>貸出者数</th> </tr> </thead> <tbody> <tr> <td>平成22年度</td> <td>12.5万人</td> <td>7.1万人</td> </tr> <tr> <td>平成23年度</td> <td>13.9万人</td> <td>7.2万人</td> </tr> <tr> <td>平成24年度</td> <td>13.9万人</td> <td>7.1万人</td> </tr> <tr> <td>平成25年度</td> <td>13.4万人</td> <td>7.3万人</td> </tr> <tr> <td>平成26年度</td> <td>18.6万人</td> <td>9.0万人</td> </tr> </tbody> </table>							年度	入館者数	貸出者数	平成22年度	12.5万人	7.1万人	平成23年度	13.9万人	7.2万人	平成24年度	13.9万人	7.1万人	平成25年度	13.4万人	7.3万人	平成26年度	18.6万人	9.0万人
年度	入館者数	貸出者数																						
平成22年度	12.5万人	7.1万人																						
平成23年度	13.9万人	7.2万人																						
平成24年度	13.9万人	7.1万人																						
平成25年度	13.4万人	7.3万人																						
平成26年度	18.6万人	9.0万人																						
5.利用状況およびコスト(平成26年度)																								
①開館日	294 日	一日あたりコスト	187,291 円																					
②年間利用者数	185,837 人	利用者一人あたりコスト	296 円																					
③区籍人口	338,084 人	区民一人あたりコスト	163 円																					
④延床面積	463.64 m <sup>2</sup>	延床面積1m <sup>2</sup> あたりコスト	118,764 円																					

●上十条図書館

1.施設基本情報																								
①施設名称	上十条図書館																							
②所在地	上十条3-3-9																							
③担当課	中央図書館																							
④管理運営	直営																							
2.建物情報																								
①建築年度	昭和60																							
②延床面積(m <sup>2</sup> )	497.59																							
③所有形態	北区所有																							
④構造	鉄筋コンクリート																							
⑤使用階層	3階																							
⑥開館時間	曜日	開始時間	終了時間																					
	火～金曜日	9時 0分	～	19時 0分																				
	土曜日・日曜日・祝日	9時 0分	～	17時 0分																				
		9時 0分	～	時 分																				
⑦休館日	毎週	毎月	毎年	その他																				
	月曜日		年末年始	館内整理日・特別整理日																				
⑧諸室概要	こども室 (71m <sup>2</sup> )	新聞雑誌コーナー (118m <sup>2</sup> )	開架書庫 (163m <sup>2</sup> )	開架書庫 (30m <sup>2</sup> )	事務室 (36m <sup>2</sup> )																			
3.維持管理費(平成26年度)																								
①施設にかかるコスト	7,997,162 円	②事業運営にかかるコスト	35,584,148 円																					
修繕費	0 円	人件費	0 円																					
光熱水費	2,067,708 円	図書等購入費	5,958,080 円																					
建物管理委託費	4,479,916 円	その他委託料	29,287,670 円																					
その他	1,449,538 円	その他	338,398 円																					
③減価償却費	3,397,040 円	④利用料等収入	0 円																					
⑤支出合計(①+②+③)	46,978,350 円	⑥支出合計-収入合計	46,978,350 円																					
4.年間入館者数の推移(平成22～26年度)																								
<table border="1"> <caption>年間入館者数の推移(平成22～26年度)</caption> <thead> <tr> <th>年度</th> <th>入館者数</th> <th>貸出者数</th> </tr> </thead> <tbody> <tr> <td>平成22年度</td> <td>12.5万人</td> <td>8.6万人</td> </tr> <tr> <td>平成23年度</td> <td>11.1万人</td> <td>8.7万人</td> </tr> <tr> <td>平成24年度</td> <td>10.9万人</td> <td>8.4万人</td> </tr> <tr> <td>平成25年度</td> <td>10.9万人</td> <td>8.4万人</td> </tr> <tr> <td>平成26年度</td> <td>11.1万人</td> <td>8.5万人</td> </tr> </tbody> </table>							年度	入館者数	貸出者数	平成22年度	12.5万人	8.6万人	平成23年度	11.1万人	8.7万人	平成24年度	10.9万人	8.4万人	平成25年度	10.9万人	8.4万人	平成26年度	11.1万人	8.5万人
年度	入館者数	貸出者数																						
平成22年度	12.5万人	8.6万人																						
平成23年度	11.1万人	8.7万人																						
平成24年度	10.9万人	8.4万人																						
平成25年度	10.9万人	8.4万人																						
平成26年度	11.1万人	8.5万人																						
5.利用状況およびコスト(平成26年度)																								
①開館日	294 日	一日あたりコスト	159,790 円																					
②年間利用者数	110,807 人	利用者一人あたりコスト	424 円																					
③区籍人口	338,084 人	区民一人あたりコスト	139 円																					
④延床面積	497.59 m <sup>2</sup>	延床面積1m <sup>2</sup> あたりコスト	94,412 円																					

●豊島図書館

1.施設基本情報			
①施設名称	豊島図書館		
②所在地	豊島3-27-22		
③担当課	中央図書館		
④管理運営	直営		
2.建物情報			
①建築年度	平成10		
②延床面積(m <sup>2</sup> )	483.95		
③所有形態	北区所有		
④構造	鉄筋コンクリート		
⑤使用階層	1階		
⑥開館時間	曜日 火～金曜日 9時0分～19時0分 土曜日・日曜日・祝日 9時0分～17時0分		
⑦休館日	毎週 月曜日 毎月 月曜日 毎年 年末年始 その他 館内整理日・特別整理日		
⑧諸室概要	こども室(53m <sup>2</sup> ) 新聞雑誌コーナー(42m <sup>2</sup> ) 開架書庫(276m <sup>2</sup> ) 開架書庫(30m <sup>2</sup> ) 事務室(58m <sup>2</sup> ) その他(25m <sup>2</sup> )		
3.維持管理費(平成26年度)			
①施設にかかるコスト	7,947,040円		
②事業運営にかかるコスト	36,960,544円		
③減価償却費	4,469,000円		
④減価償却費	0円		
⑤支出合計(①+②+③)	49,376,584円		
⑥収入合計	49,376,584円		
4.年間入館者数の推移(平成22～26年度)			
5.利用状況およびコスト(平成26年度)			
①開館日	294日	一日あたりコスト	167,948円
②年間利用者数	159,781人	利用者一人あたりコスト	309円
③区籍人口	338,084人	区民一人あたりコスト	146円
④延床面積	483.95m <sup>2</sup>	延床面積1m <sup>2</sup> あたりコスト	102,028円

●東十条図書館

1.施設基本情報			
①施設名称	東十条図書館		
②所在地	東十条3-2-14		
③担当課	中央図書館		
④管理運営	直営		
2.建物情報			
①建築年度	平成13		
②延床面積(m <sup>2</sup> )	454.75		
③所有形態	北区所有		
④構造	鉄筋コンクリート		
⑤使用階層	1階		
⑥開館時間	曜日 火～金曜日 9時0分～19時0分 土曜日・日曜日・祝日 9時0分～17時0分		
⑦休館日	毎週 月曜日 毎月 月曜日 毎年 年末年始 その他 館内整理日・特別整理日		
⑧諸室概要	こども室(86m <sup>2</sup> ) 新聞雑誌コーナー(36m <sup>2</sup> ) 開架書庫(245m <sup>2</sup> ) 開架書庫(22m <sup>2</sup> ) 事務室(55m <sup>2</sup> ) その他(11m <sup>2</sup> )		
3.維持管理費(平成26年度)			
①施設にかかるコスト	9,681,912円		
②事業運営にかかるコスト	38,579,375円		
③減価償却費	1,636,840円		
④減価償却費	0円		
⑤支出合計(①+②+③)	52,140,726円		
⑥収入合計	52,140,726円		
4.年間入館者数の推移(平成22～26年度)			
5.利用状況およびコスト(平成26年度)			
①開館日	294日	一日あたりコスト	177,349円
②年間利用者数	254,507人	利用者一人あたりコスト	205円
③区籍人口	338,084人	区民一人あたりコスト	154円
④延床面積	454.75m <sup>2</sup>	延床面積1m <sup>2</sup> あたりコスト	114,658円

●中央図書館分室

1.施設基本情報			
①施設名称	中央図書館分室		
②所在地	豊島1-14-12		
③担当課	中央図書館		
④管理運営	直営		
2.建物情報			
①建築年度	昭和45		
②延床面積(m <sup>2</sup> )	195.24		
③所有形態	北区所有		
④構造	鉄筋コンクリート		
⑤使用階層	2階		
⑥開館時間	曜日 火～金曜日 9時0分～19時0分 土曜日・日曜日・祝日 9時0分～17時0分		
⑦休館日	毎週 月曜日 毎月 月曜日 毎年 年末年始 その他 館内整理日		
⑧諸室概要	開架書庫(152m <sup>2</sup> ) 開架書庫(20m <sup>2</sup> ) 事務室(10m <sup>2</sup> ) その他(14m <sup>2</sup> )		
3.維持管理費(平成26年度)			
①施設にかかるコスト	6,198,326円		
②事業運営にかかるコスト	29,914,464円		
③減価償却費	1,158,626円		
④減価償却費	0円		
⑤支出合計(①+②+③)	37,271,416円		
⑥収入合計	37,271,416円		
4.年間入館者数の推移(平成22～26年度)			
5.利用状況およびコスト(平成26年度)			
①開館日	297日	一日あたりコスト	125,493円
②年間利用者数	63,047人	利用者一人あたりコスト	591円
③区籍人口	338,084人	区民一人あたりコスト	110円
④延床面積	195.24m <sup>2</sup>	延床面積1m <sup>2</sup> あたりコスト	190,901円

●田端図書館

1.施設基本情報			
①施設名称	田端図書館		
②所在地	田端3-16-2		
③担当課	中央図書館		
④管理運営	直営		
2.建物情報			
①建築年度	昭和59		
②延床面積(m <sup>2</sup> )	352.20		
③所有形態	北区所有		
④構造	鉄筋コンクリート		
⑤使用階層	3階		
⑥開館時間	曜日 火～金曜日 9時0分～19時0分 土曜日・日曜日・祝日 9時0分～17時0分		
⑦休館日	毎週 月曜日 毎月 月曜日 毎年 年末年始 その他 館内整理日・特別整理日		
⑧諸室概要	こども室(26m <sup>2</sup> ) 開架書庫(189m <sup>2</sup> ) 開架書庫(12m <sup>2</sup> ) 事務室(32m <sup>2</sup> ) その他(93m <sup>2</sup> )		
3.維持管理費(平成26年度)			
①施設にかかるコスト	96,062,557円		
②事業運営にかかるコスト	26,505,292円		
③減価償却費	1,262,236円		
④減価償却費	0円		
⑤支出合計(①+②+③)	125,153,044円		
⑥収入合計	125,153,044円		
4.年間入館者数の推移(平成22～26年度)			
5.利用状況およびコスト(平成26年度)			
①開館日	290日	一日あたりコスト	431,562円
②年間利用者数	24,261人	利用者一人あたりコスト	5,159円
③区籍人口	338,084人	区民一人あたりコスト	370円
④延床面積	352.20m <sup>2</sup>	延床面積1m <sup>2</sup> あたりコスト	355,347円



●滝野川西図書館

1.施設基本情報						
① 施設名称	滝野川西図書館					
② 所在地	滝野川16-21-25					
③ 担当課	中央図書館					
④ 管理運営	直営					
2.建物情報						
① 建築年度	平成7					
② 延床面積(m <sup>2</sup> )	679.47					
③ 所有形態	北区所有					
④ 構造	鉄筋コンクリート					
⑤ 使用階層	5階					
⑥ 開館時間	曜日	開始時間	終了時間			
	火～金曜日	9時 0分	～ 19時 0分			
⑦ 休館日	毎週	毎月	毎年	その他		
	月曜日	月曜日	年末年始	館内整理日・特別整理日		
⑧ 諸室概要	こども室 (71m <sup>2</sup> )	新聞雑誌コーナー (62m <sup>2</sup> )	開架書庫 (280m <sup>2</sup> )	閉架書庫 (16m <sup>2</sup> )	事務室 (73m <sup>2</sup> )	その他 (178m <sup>2</sup> )
	3.維持管理費(平成26年度)					
① 施設にかかるコスト		15,110,788 円	② 事業運営にかかるコスト		41,425,279 円	
修繕費	0 円	人件費	0 円	図書等購入費	5,157,523 円	
光熱水費	5,138,876 円	図書等購入費	35,932,991 円	その他委託料	334,765 円	
建物管理委託費	8,522,374 円	その他	0 円	④ 利用料等収入	0 円	
その他	1,449,538 円	⑤ 減価償却費	9,442,030 円	⑥ 支出合計(①+②+③)	65,978,097 円	
③ 減価償却費	9,442,030 円	④ 利用料等収入	0 円	⑥ 支出合計-収入合計	65,978,097 円	
⑤ 支出合計(①+②+③)	65,978,097 円	⑥ 支出合計-収入合計	65,978,097 円	4.年間入館者数の推移(平成22～26年度)		

年度	入館者数	貸出者数
平成22年度	15.2万人	10.6万人
平成23年度	14.4万人	10.9万人
平成24年度	15.1万人	11.1万人
平成25年度	14.8万人	11.3万人
平成26年度	15.6万人	11.2万人

5.利用状況およびコスト(平成26年度)			
① 開館日	294 日	一日あたりコスト	224,415 円
② 年間利用者数	155,858 人	利用者一人あたりコスト	423 円
③ 区籍人口	338,084 人	区民一人あたりコスト	195 円
④ 延床面積	679.47 m <sup>2</sup>	延床面積1m <sup>2</sup> あたりコスト	97,102 円

●昭和町図書館

1.施設基本情報						
① 施設名称	昭和町図書館					
② 所在地	昭和町3-10-7					
③ 担当課	中央図書館					
④ 管理運営	直営					
2.建物情報						
① 建築年度	昭和58					
② 延床面積(m <sup>2</sup> )	570.68					
③ 所有形態	北区所有					
④ 構造	鉄筋・鉄骨コンクリート					
⑤ 使用階層	3階					
⑥ 開館時間	曜日	開始時間	終了時間			
	火～金曜日	9時 0分	～ 19時 0分			
⑦ 休館日	毎週	毎月	毎年	その他		
	月曜日	月曜日	年末年始	館内整理日・特別整理日		
⑧ 諸室概要	閲覧室 (125m <sup>2</sup> )	こども室 (133m <sup>2</sup> )	新聞雑誌コーナー (16m <sup>2</sup> )	開架書庫 (154m <sup>2</sup> )	事務室 (47m <sup>2</sup> )	その他 (95m <sup>2</sup> )
	3.維持管理費(平成26年度)					
① 施設にかかるコスト		9,406,242 円	② 事業運営にかかるコスト		38,156,022 円	
修繕費	0 円	人件費	0 円	図書等購入費	6,098,037 円	
光熱水費	2,927,577 円	図書等購入費	30,909,956 円	その他委託料	1,148,029 円	
建物管理委託費	5,216,429 円	その他	0 円	④ 利用料等収入	0 円	
その他	1,262,236 円	⑤ 減価償却費	3,895,736 円	⑥ 支出合計(①+②+③)	51,458,000 円	
③ 減価償却費	3,895,736 円	④ 利用料等収入	0 円	⑥ 支出合計-収入合計	51,458,000 円	
⑤ 支出合計(①+②+③)	51,458,000 円	⑥ 支出合計-収入合計	51,458,000 円	4.年間入館者数の推移(平成22～26年度)		

年度	入館者数	貸出者数
平成22年度	10.7万人	6.8万人
平成23年度	11.0万人	7.0万人
平成24年度	11.4万人	7.1万人
平成25年度	11.1万人	6.8万人
平成26年度	11.1万人	6.5万人

5.利用状況およびコスト(平成26年度)			
① 開館日	294 日	一日あたりコスト	175,027 円
② 年間利用者数	111,211 人	利用者一人あたりコスト	463 円
③ 区籍人口	338,084 人	区民一人あたりコスト	152 円
④ 延床面積	570.68 m <sup>2</sup>	延床面積1m <sup>2</sup> あたりコスト	90,170 円

●東田端図書館

1.施設基本情報					
① 施設名称	東田端図書館				
② 所在地	田端新町2-14-15				
③ 担当課	中央図書館				
④ 管理運営	直営				
2.建物情報					
① 建築年度	平成元				
② 延床面積(m <sup>2</sup> )	327.00				
③ 所有形態	北区所有				
④ 構造	鉄筋コンクリート				
⑤ 使用階層	1階				
⑥ 開館時間	曜日	開始時間	終了時間		
	火～金曜日	9時 0分	～ 19時 0分		
⑦ 休館日	毎週	毎月	毎年	その他	
	月曜日	月曜日	年末年始	館内整理日・特別整理日	
⑧ 諸室概要	こども室 (62m <sup>2</sup> )	新聞雑誌コーナー (24m <sup>2</sup> )	開架書庫 (148m <sup>2</sup> )	事務室 (62m <sup>2</sup> )	その他 (32m <sup>2</sup> )
	3.維持管理費(平成26年度)				
① 施設にかかるコスト		5,702,002 円	② 事業運営にかかるコスト		37,597,466 円
修繕費	69,660 円	人件費	0 円	図書等購入費	5,928,245 円
光熱水費	1,294,659 円	図書等購入費	31,212,197 円	その他委託料	457,024 円
建物管理委託費	1,815,669 円	その他	0 円	④ 利用料等収入	0 円
その他	2,522,014 円	⑤ 減価償却費	43,299,468 円	⑥ 支出合計(①+②+③)	43,299,468 円
③ 減価償却費	43,299,468 円	④ 利用料等収入	0 円	⑥ 支出合計-収入合計	43,299,468 円
⑤ 支出合計(①+②+③)	43,299,468 円	⑥ 支出合計-収入合計	43,299,468 円	4.年間入館者数の推移(平成22～26年度)	

年度	入館者数	貸出者数
平成22年度	11.3万人	6.9万人
平成23年度	10.0万人	6.8万人
平成24年度	10.0万人	6.5万人
平成25年度	9.9万人	6.5万人
平成26年度	9.5万人	6.2万人

5.利用状況およびコスト(平成26年度)			
① 開館日	294 日	一日あたりコスト	147,277 円
② 年間利用者数	95,441 人	利用者一人あたりコスト	454 円
③ 区籍人口	338,084 人	区民一人あたりコスト	128 円
④ 延床面積	327.00 m <sup>2</sup>	延床面積1m <sup>2</sup> あたりコスト	132,414 円

## 5. 区民センター

### (1) 施設概要

区民センターは 12 施設あり、各施設により設置されている機能が異なります。共通的な機能としては、区民事務所分室(4 施設)、地域振興室(11 施設)、ふれあい館(12 施設)、図書館(8 施設)、児童館(4 施設)が設置されています。その他に、障害者福祉センター、エコー広場館、障害者口腔保健センター、休日歯科応急診療所、高齢者在宅サービスセンター、老人いこいの家、デイホーム、保育園、庁用会議室等が設置されている施設があります。

設置目的	複合施設の管理一元化を図り、もって区民生活の向上に資する
------	------------------------------

事業内容	区民センターを構成するそれぞれの施設の機能が相乗的に発揮されるように管理を行う
------	---

### 1) 施設情報

区民センターは、区内7地区に、それぞれ1～3施設配置されています。浮間、赤羽西、赤羽東、滝野川東に1施設、王子西地区に2施設、王子東、滝野川西地区に3施設あります。

区民センターの規模としては、滝野川西区民センターの 6,414 m<sup>2</sup>が最大となり、上十条区民センターの 1,165 m<sup>2</sup>が最小となっています。すべての区民センターには、集会機能を持つふれあい館が設置されています。また、上十条区民センターを除くすべての区民センターに、地域活動をサポートする地域振興室が設置されています。

その他の併設機能をもつ施設として、十条台区民センターは、障害者福祉センターと併設されています。滝野川西区民センターには、滝野川西エコー広場館他の施設が含まれています。滝野川東区民センターには、滝野川老人いこいの家、滝野川東デイホームが設置されています。

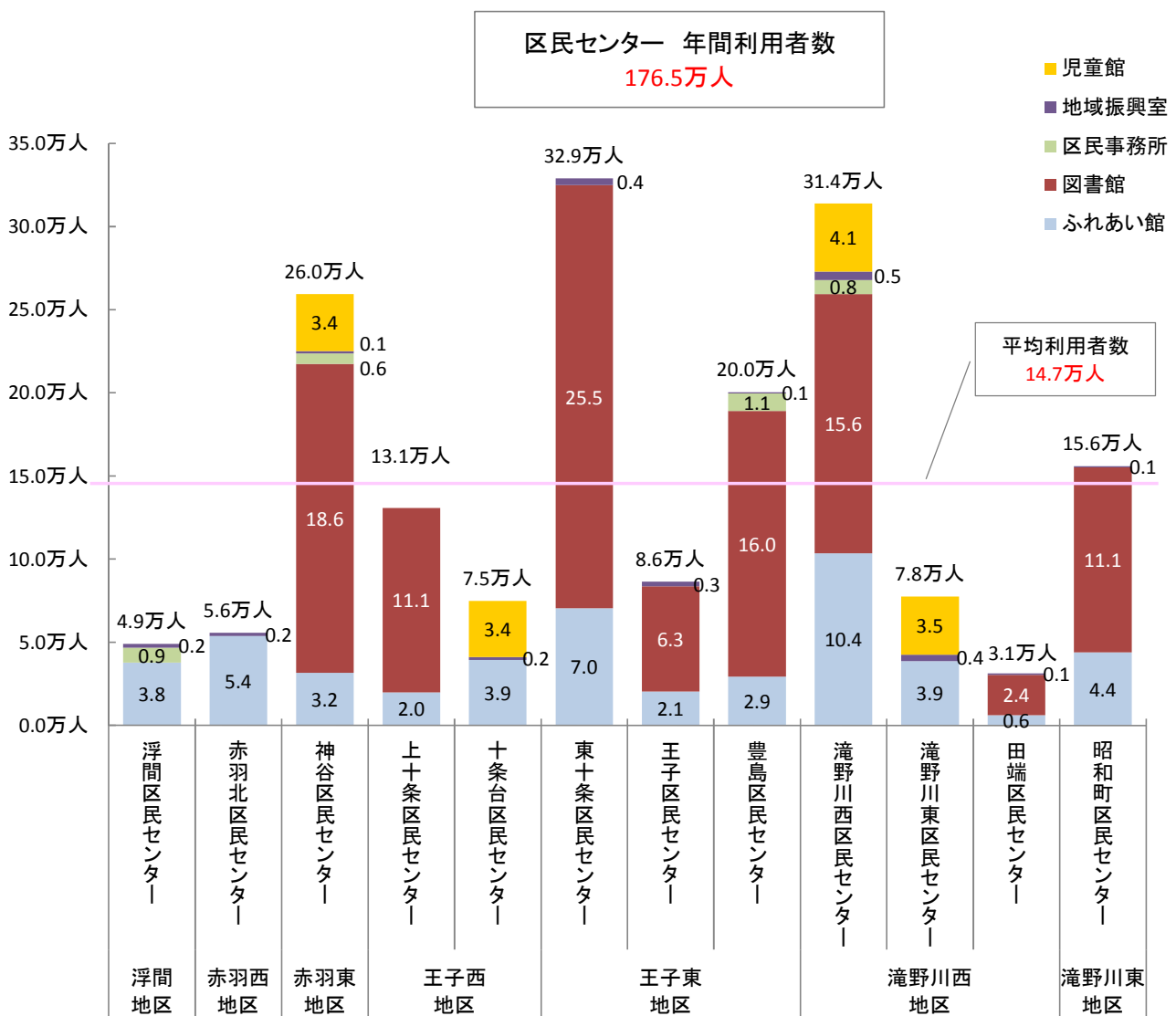
図表 22 区民センターの施設情報

地域	施設名称	建築年度	延床面積 (㎡)	建物所有	機能					
					ふれあい館	図書館	区民事務所	地域振興室	児童館	他併設機能
浮間地区	浮間区民センター	昭和 51	1,218	北区	●		●	●		
赤羽西地区	赤羽北区民センター	平成 13	1,972	北区	●			●		
赤羽東地区	神谷区民センター	平成 5	2,878	北区	●	●	●	●	●	
王子西地区	上十条区民センター	昭和 60	1,165	北区	●	●				
	十条台区民センター	昭和 62	1,374	北区	●			●	●	障害者福祉センター他
王子東地区	東十条区民センター	平成 13	3,849	北区	●	●		●		東十条保育園
	王子区民センター	昭和 45	1,443	北区	●	●		●		庁用会議室
	豊島区民センター	平成 10	2,081	北区	●	●	●	●		
滝野川西地区	滝野川西区民センター	平成 7	6,414	北区	●	●	●	●	●	滝野川西エコー広場館 障害者口腔保健センター 休日歯科応急診療所 滝野川西高齢者在宅サービスセンター
	滝野川東区民センター	平成 9	2,816	北区	●			●	●	滝野川老人いこいの家 滝野川東デイホーム
	田端区民センター	昭和 59	1,712	北区	●	●		●		
滝野川東地区	昭和町区民センター	昭和 58	2,119	北区	●	●		●		

## (2) 利用状況

区民センターに設置されている共通的な施設の利用状況をみると、最も利用の多い区民センターは東十条区民センターで、約32.9万人の利用があります。最も利用の少ない区民センターは、田端区民センターで約3.1万人となり、10倍以上の差があります。各区民センターにより設置されている機能が異なりますが、図書館が設置されている区民センターは、利用者数が多くなっています。

図表 23 区民センターの利用人数(平成26年度)



※利用者数は各区民センターのふれあい館、図書館、区民事務所分室、地域振興室、児童館についての合計。  
 ※区民事務所分室の利用者数は、1人あたりの利用件数を1.85件として算定しています。  
 ※利用者数は、各施設の利用者数の合計です。



### (3) コスト状況

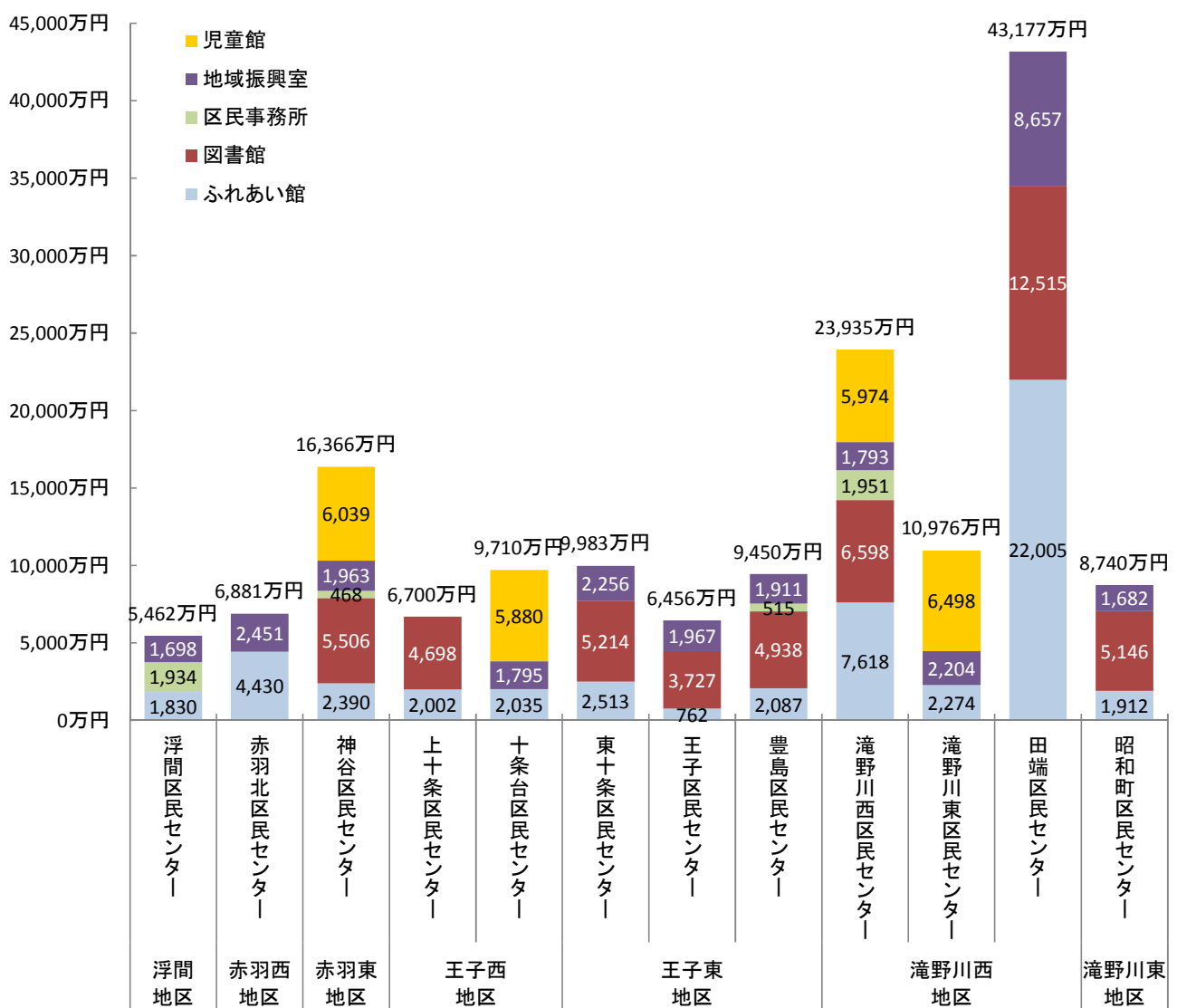
平成26年度で最もトータルコストが大きいのは、田端区民センターで、年間4億3,177万円となっています(※)。田端区民センターは、改修工事に伴う修繕費によってトータルコストが大きくなっています(修繕費の詳細は各施設のコスト状況を参照)。

全区民センター(12施設)の平均コストは年間1億3,153万円です。

各施設にかかるコストをみると、図書館と児童館の割合が多くなっています。

※比較対象 区民事務所分室、地域振興室、ふれあい館、図書館、児童館  
その他の併設施設は含まない。

図表 24 区民センターのトータルコスト



## 6. 学校教育施設(小学校 37 校・中学校 12 校)

### (1) 施設概要

区の小学校施設は、37 校あり、延床面積 20 万 2,375 ㎡(校舎及び屋内運動場)を保有しています。施設規模では、最小 3,575 ㎡(谷端小)～11,975 ㎡(王子小)となっています。

区の中学校施設は 12 校あり、延床面積 9 万 9,025 ㎡(校舎及び屋内運動場)を保有しています。施設規模では、最小 5,447 ㎡(田端中)～11,754 ㎡(王子桜中)となっています。

図表 25 小学校の施設情報

	施設名称	建築年度	延床面積 (㎡)	所有 形態	耐震補強 工事	児童数	学級数	学童クラブ 設置(教室)
1	王子小	平 20	11,975	北区	—	551	18	2
2	王子第一小	昭 39	6,503	北区	平 13	716	25	0
3	王子第二小	昭 41	5,013	北区	平 22	170	6	1
4	王子第三小	昭 34	6,134	北区	平 13	347	14	2
5	王子第五小	昭 40	4,363	北区	平 24(第二期)	191	7	1
6	荒川小	昭 33	4,660	北区	平 23	148	6	1
7	豊川小	昭 41	4,917	北区	平 17	350	14	1
8	堀船小	昭 41	7,362	北区	平 15	288	12	0
9	柳田小	昭 39	4,750	北区	平 10	111	6	1
10	東十条小	昭 44	5,394	北区	平 10	374	13	2
11	十条台小	昭 46	7,321	北区	—	170	6	0
12	としま若葉小	昭 46	5,024	北区	平 14	288	11	1
13	清水小	昭 41	3,979	北区	平 18	116	6	0
14	赤羽小	昭 36	5,793	北区	平 10	479	18	1
15	岩淵小	昭 41	4,764	北区	平 16	191	7	1
16	なでしこ小	昭 32	5,350	北区	平 13	476	17	0
17	第三岩淵小	昭 38	4,164	北区	平 12	209	8	1
18	第四岩淵小	昭 40	3,943	北区	平 15	146	6	1
19	梅木小	昭 46	4,268	北区	平 12	393	14	0
20	神谷小	昭 41	4,665	北区	平 14	345	12	2
21	稲田小	昭 34	4,373	北区	平 12	170	8	1
22	桐ヶ丘郷小	昭 41	6,080	北区	平 13	505	19	1
23	袋小	昭 50	4,848	北区	平 14	434	13	0
24	八幡小	昭 42	4,456	北区	平 21	92	6	1
25	浮間小	昭 41	6,244	北区	平 15	517	18	2
26	西浮間小	平 20	10,723	北区	—	592	18	2
27	赤羽台西小	昭 36	4,903	北区	平 12	282	11	0
28	滝野川小	昭 41	6,665	北区	平 16	524	18	1
29	滝野川第二小	昭 40	4,967	北区	平 11	351	14	1
30	滝野川第三小	昭 41	5,237	北区	平 13	336	13	1
31	滝野川第四小	昭 38	4,899	北区	平 9	279	11	1
32	滝野川第五小	昭 33	5,747	北区	平 15	267	12	1
33	滝野川第六小	昭 35	4,468	北区	平 23	88	6	1
34	西ヶ原小	昭 40	4,514	北区	平 19	263	10	1
35	谷端小	昭 34	3,575	北区	平 8	156	6	1
36	紅葉小	昭 48	5,005	北区	平 13	327	11	0
37	田端小	昭 40	5,329	北区	平 8	411	13	1
	小学校合計	—	202,375	—	—	11,653	433	34

※出典:北区行政資料集(平成 27 年 5 月 1 日現在)

図表 26 中学校の施設情報

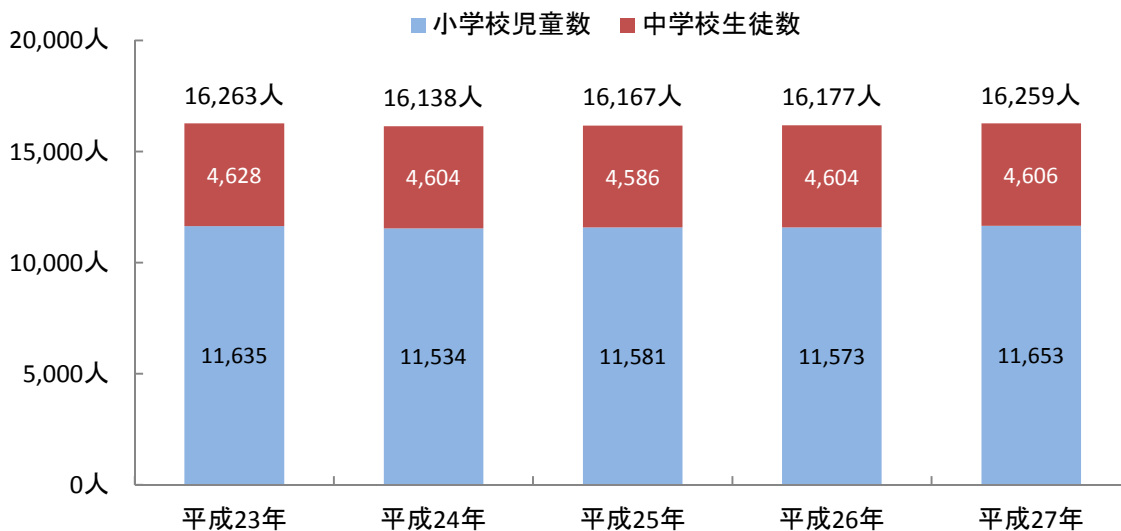
施設名称	建築年度	延床面積 (㎡)	所有 形態	耐震補強 工事	生徒数	学級数
1 王子桜中	平 20	11,754	北区	—	512	15
2 十条富士見中	平 23	9,810	北区	—	404	12
3 明桜中	平 22	10,163	北区	—	523	17
4 堀船中	昭 43	7,533	北区	平 10	201	6
5 稲付中	昭 33	6,560	北区	平 11	382	14
6 赤羽岩淵中	平 25	10,292	北区	—	558	18
7 桐ヶ丘中	平 21	9,938	北区	—	469	13
8 神谷中	昭 44	5,525	北区	平 9	151	6
9 浮間中	昭 46	6,061	北区	平 18	485	15
10 田端中	昭 36	5,447	北区	平 11	211	7
11 滝野川紅葉中	平 24	9,901	北区	—	468	16
12 飛鳥中	昭 41	6,041	北区	平 11	242	7
中学校合計	—	99,025	—	—	4,606	795

※出典:北区行政資料集(平成 27 年 5 月 1 日現在)

(2) 児童生徒数の推移

北区の児童生徒数は小学校児童数、中学校生徒数ともに横ばいとなっています。

図表 27 児童生徒数の推移

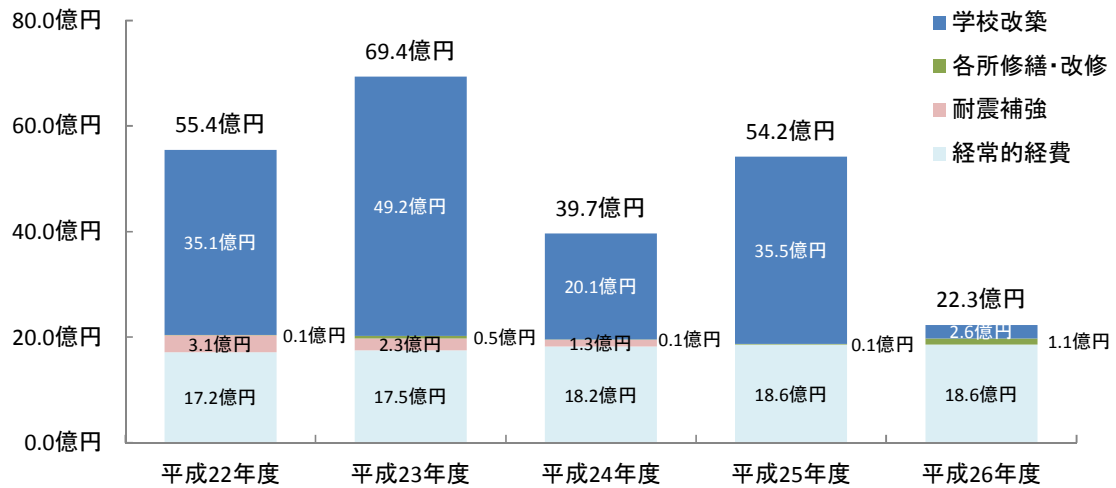


※出典:北区行政資料集(各年 5 月 1 日現在)

### (3) コスト状況

平成 26 年度の施設関連経費のうち、光熱水費や保守管理費などの経常的経費は 18.6 億円です。学校改築費は 2.6 億円となっています。

図表 28 施設関連経費の推移



単位:万円

区分	平成 22 年度	平成 23 年度	平成 24 年度	平成 25 年度	平成 26 年度
学校改築	350,664	491,598	200,822	355,084	25,939
各所修繕・改修	545	4,880	865	890	11,480
耐震補強	31,388	22,780	12,622	0	0
経常的経費	171,877	174,745	182,430	186,082	185,757
合計	554,474	694,003	396,739	542,056	223,176

## 7. 保育園

### (1) 施設概要

北区では、区立保育園が42園29,907㎡あります。

区立保育園全体の認可定員は4,432人、在籍児童数は4,355人で定員充足率は98.3%です。

(平成27年4月1日現在)

設置目的 保護者が働いていたり、病気などのため、家庭で子どもの保育ができないとき、保護者に代わって保育をします。

### 1) 施設情報

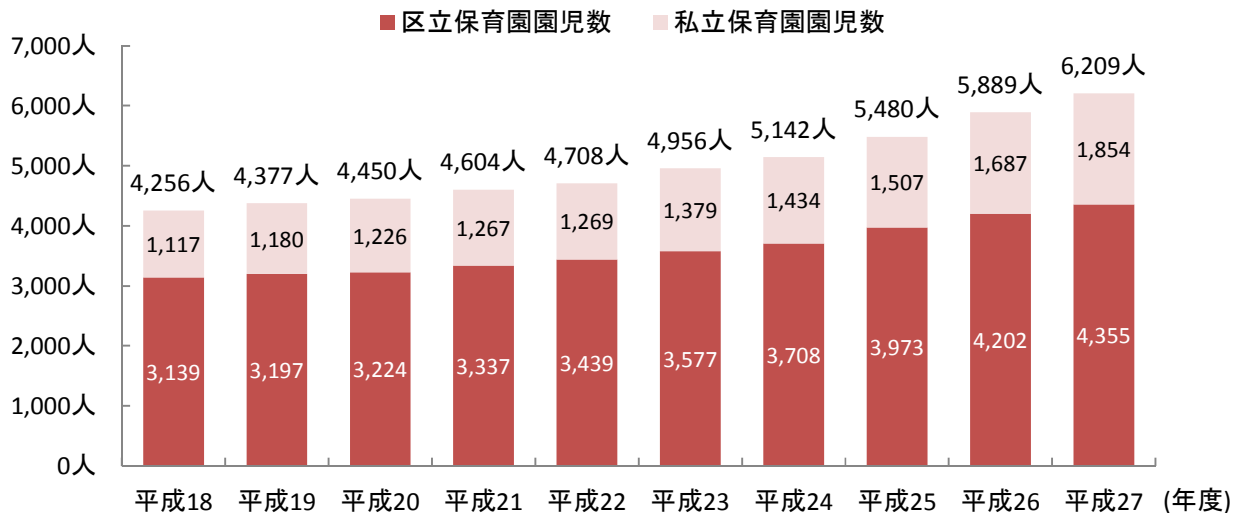
図表 29 区立保育園施設情報

施設名	建築年度	延床面積(㎡)	所有形態	構造	在籍児童数(人)	定員(人)	定員充足率	管理運営
王子保育園	昭38	564	区	鉄筋コンクリート	102	106	96.2%	
赤羽保育園	昭54	615	区	鉄骨鉄筋コンクリート	107	107	100.0%	
滝野川保育園	昭47	1,252	区	鉄筋コンクリート	173	177	97.7%	
王子本町保育園	平25	801	区	鉄筋コンクリート	97	99	98.0%	指定管理者
桐ヶ丘保育園	平18	864	都	鉄筋コンクリート	98	100	98.0%	指定管理者
浮間保育園	昭56	746	都・区	鉄筋コンクリート・軽量鉄骨(別棟)	117	118	99.2%	
赤羽台保育園	昭39	457	区	鉄筋コンクリート	104	106	98.1%	
西ヶ原保育園	昭40	741	区	鉄筋コンクリート	109	114	95.6%	
上十条保育園	昭41	496	区	鉄筋コンクリート	89	91	97.8%	
志茂保育園	昭41	651	区	鉄筋コンクリート	92	90	102.2%	
田端保育園	昭42	484	区	鉄筋コンクリート	93	94	98.9%	
柴町保育園	昭43	439	区	鉄筋コンクリート	90	89	101.1%	
東十条保育園	平13	922	区	鉄筋コンクリート	103	100	103.0%	指定管理者
赤羽西保育園	昭45	490	区	鉄筋コンクリート	95	98	96.9%	
赤羽北保育園	昭45	498	区	鉄筋コンクリート	98	100	98.0%	
豊島保育園	昭45	762	区	鉄筋コンクリート	103	106	97.2%	
王子北保育園	昭47	585	都・区	鉄筋コンクリート・鉄骨(別棟)	99	97	102.1%	指定管理者
滝野川北保育園(分園含む)	昭47	1,074	都・区	鉄筋コンクリート	128	133	96.2%	
中里保育園(分園含む)	昭47	1,207	区	鉄筋コンクリート	157	159	98.7%	
桐ヶ丘南保育園	昭48	505	都	鉄筋コンクリート	96	101	95.0%	
滝野川西保育園	昭47	856	区	鉄筋コンクリート	111	112	99.1%	指定管理者
豊島東保育園(分園含む)	昭48	1,029	区	鉄筋コンクリート	101	106	95.3%	
豊島北保育園	昭48	556	区	鉄筋コンクリート	100	100	100.0%	
西ヶ原東保育園	昭49	520	区	鉄筋コンクリート	108	103	104.9%	指定管理者
東十条東保育園	昭50	561	区	鉄筋コンクリート	106	104	101.9%	
西が丘保育園	昭50	557	区	鉄筋コンクリート	101	100	101.0%	
堀船南保育園	昭50	554	公社	鉄筋コンクリート	106	105	101.0%	
桜田保育園	昭51	594	区	鉄筋コンクリート	105	105	100.0%	指定管理者
岩淵保育園	昭51	659	区	鉄筋コンクリート	112	112	100.0%	指定管理者
桜田北保育園(分園含む)	昭51	923	区	鉄筋コンクリート	145	144	100.7%	
袋保育園	昭51	653	区	鉄筋コンクリート	108	113	95.6%	
浮間東保育園	昭53	757	区	鉄筋コンクリート・軽量鉄骨(別棟)	119	120	99.2%	指定管理者
志茂南保育園	昭55	761	区	鉄筋コンクリート・鉄骨(別棟)	127	123	103.3%	
東田端保育園	昭57	722	区	鉄筋コンクリート・軽量鉄骨(別棟)	121	118	102.5%	指定管理者
志茂北保育園	昭58	669	区	鉄筋コンクリート	94	100	94.0%	
上十条南保育園	昭58	762	区	鉄筋コンクリート	109	110	99.1%	指定管理者
赤羽台つぼみ保育園	昭50	822	区	鉄筋コンクリート	57	64	89.1%	
桜田つぼみ保育園	昭57	899	区	鉄筋コンクリート	78	80	97.5%	
豊島つぼみ保育園	昭50	315	区	鉄筋コンクリート	38	50	76.0%	
西ヶ原南保育園	平24	1,130	区	鉄筋コンクリート一部鉄骨	101	99	102.0%	指定管理者
浮間さくら草保育園	平25	964	区	鉄骨	112	112	100.0%	指定管理者
神谷北つぼみ保育園	昭33	493	区	鉄筋コンクリート	46	67	68.7%	
保育園合計		29,907			4,355	4,432	98.3%	

## (2) 児童数の推移

保育園の在籍児童数は、年々増加しており、平成27年度で6,209人になりました。  
1園あたりの児童数は、平成27年度94人です。

図表 30 保育園児童数の推移



## (3) コスト状況

区立保育園42園の年間トータルコストは、87億7,894万円、1施設当たり平均2億902万円です。

87億7,894万円のうち、施設にかかるコスト(光熱水費・建物管理委託費等)は2億999万円(2%)、事業運営にかかるコスト(人件費・その他物件費等)は84億2,975万円(96%)、減価償却費は1億3,920万円(2%)です。

図表 31 施設別行政コスト計算書(平成26年度)

その① (単位:円)

I 現金収支を伴うもの 【コストの部】		王子保育園	赤羽保育園	滝野川 保育園	王子本町 保育園	桐ヶ丘 保育園	浮間保育園	赤羽台 保育園	西ヶ原 保育園	上十条 保育園	志茂保育園	田端保育園
コスト かかる 施設に	修繕費	1,329,182	801,190	1,182,253	0	0	1,656,181	1,142,664	1,292,616	477,985	1,257,005	1,660,754
	光熱水費	4,048,704	4,303,163	7,516,399	466,791	0	5,774,763	3,646,685	3,790,660	3,009,066	4,091,482	3,622,888
	建物管理委託費	1,049,687	1,015,702	1,313,163	154,062	133,567	1,017,981	1,053,058	1,163,071	1,021,834	1,031,895	948,216
	その他	221,944	290,014	497,199	12,000	12,000	224,974	269,924	252,219	204,969	212,479	205,214
	施設コスト計	6,649,517	6,410,069	10,509,014	632,853	145,567	8,673,899	6,112,331	6,498,566	4,713,854	6,592,861	6,437,072
コスト にか かる 事業 運営	人件費	157,607,577	162,647,912	261,812,241	0	0	202,145,570	147,432,828	184,290,080	132,158,000	141,014,966	126,852,256
	指定管理委託料	0	0	0	170,099,940	189,711,979	0	0	0	0	0	0
	その他委託料	22,881,786	23,097,652	38,208,265	0	0	25,472,177	22,881,786	24,608,713	19,643,797	19,427,931	20,291,395
	その他	13,995,116	14,646,996	21,409,862	184,041	158,000	14,969,255	12,767,157	14,317,238	12,358,133	11,311,273	12,802,781
	事業運営コスト計	194,484,479	200,392,559	321,430,368	170,283,981	189,869,979	242,587,002	183,081,771	223,216,032	164,159,930	171,754,170	159,946,432
現金収支を伴うコスト計	201,133,996	206,802,628	331,939,382	170,916,834	190,015,546	251,260,901	189,194,102	229,714,598	168,873,784	178,347,031	166,383,504	
【収入の部】												
分担金(保育料)		23,689,140	24,115,470	38,703,384	20,515,834	22,321,401	27,136,855	22,465,757	22,651,118	20,500,930	20,167,280	20,816,044
その他		1,186,500	37,810	1,207,260	79,260	0	0	529,670	0	1,627,140	0	1,082,740
現金収支を伴う収入計		24,875,640	24,153,280	39,910,644	20,595,094	22,321,401	27,136,855	22,995,427	22,651,118	22,128,070	20,167,280	21,898,784
II 現金収支を伴わないもの 【コストの部】												
減価償却相当額		1	3,819,386	5,202,754	5,514,825	0	974,728	1	2,691,309	1,986,020	3,618,528	1,852,949
III 総括												
コストの部合計(トータルコスト)		201,133,997	210,622,014	337,142,136	176,431,659	190,015,546	252,235,629	189,194,103	232,405,907	170,859,804	181,965,560	168,236,453
収支差額(ネットコスト)		176,258,357	186,468,734	297,231,492	155,836,565	167,694,145	225,098,774	166,198,676	209,754,789	148,731,734	161,798,279	146,337,669

その②

(単位:円)

I 現金収支を伴うもの 【コストの部】		栄町保育園	東十条 保育園	赤羽西 保育園	赤羽北 保育園	豊島保育園	王子北 保育園	滝野川北 保育園 (分園含む)	中里保育園 (分園含む)	桐ヶ丘南 保育園	滝野川西 保育園	豊島東 保育園 (分園含む)
コスト かかる	修繕費	912,518	0	835,686	641,800	873,890	1,080,000	1,728,401	1,668,405	1,249,358	0	1,446,072
	光熱水費	2,252,094	0	2,581,459	2,959,897	3,471,219	0	6,217,782	4,039,998	4,532,090	0	4,730,789
	建物管理委託費	948,808	166,658	1,070,671	1,026,942	1,060,330	170,569	1,129,725	1,209,427	1,028,087	145,191	1,061,960
	その他	208,999	12,000	207,464	209,629	209,074	12,000	229,494	340,854	205,443	12,000	307,218
	施設コスト計	4,322,419	178,658	4,695,280	4,838,268	5,614,513	1,262,569	9,305,402	7,258,684	7,014,978	157,191	7,546,039
コスト にかか る	人件費	141,554,277	0	140,048,052	167,192,520	153,794,746	0	224,842,846	273,645,736	163,001,770	0	192,000,981
	指定管理委託料	0	218,648,077	0	0	0	187,736,577	0	0	0	189,044,979	0
	その他委託料	19,212,066	0	21,154,859	21,586,590	22,981,786	0	28,710,165	34,322,679	21,802,456	0	22,981,786
	その他	12,091,809	173,800	12,886,873	12,744,173	13,661,798	158,000	16,302,108	17,304,028	13,285,531	158,000	15,450,834
	事業運営コスト計	172,858,151	218,821,877	174,089,784	201,523,284	190,338,330	187,894,577	269,855,120	325,272,443	198,089,757	189,202,979	230,333,601
現金収支を伴うコスト計	177,180,570	219,000,535	178,785,064	206,361,551	195,952,843	189,157,146	279,160,522	332,531,127	205,104,735	189,360,170	237,879,640	

【収入の部】

分担金(保育料)	19,370,228	22,986,516	21,260,910	21,816,994	23,374,026	21,817,421	26,951,494	32,456,717	21,724,313	24,805,859	23,151,593
その他	0	39,630	39,440	791,080	707,940	0	0	1,701,280	5,606,340	4,068,590	5,027,830
現金収支を伴う収入計	19,370,228	23,026,146	21,300,350	22,608,074	24,081,966	21,817,421	26,951,494	34,157,997	27,330,653	28,874,449	28,179,423

II 現金収支を伴わないもの  
【コストの部】

減価償却相当額	1,767,055	7,867,306	2,237,486	2,154,325	3,461,885	1	757,691	4,217,936	0	4,192,752	5,781,111
---------	-----------	-----------	-----------	-----------	-----------	---	---------	-----------	---	-----------	-----------

III 総括

コストの部合計(トータルコスト)	178,947,626	226,867,841	181,022,550	208,515,876	199,414,728	189,157,147	279,918,213	336,749,063	205,104,735	193,552,922	243,660,751
収支差額(ネットコスト)	159,577,398	203,841,695	159,722,199	185,907,803	175,332,762	167,339,726	252,966,719	302,591,066	177,774,082	164,678,473	215,481,328

その③

(単位:円)

I 現金収支を伴うもの 【コストの部】		豊島北 保育園	西ヶ原東 保育園	東十条東 保育園	西が丘 保育園	堀船南 保育園	桜田保育園	岩淵保育園	桜田北 保育園 (分園含む)	袋保育園	浮間東 保育園	志茂南 保育園
コスト かかる	修繕費	971,620	0	1,749,648	986,524	1,842,706	0	0	1,534,620	1,383,278	0	4,259,165
	光熱水費	4,527,076	0	2,808,999	2,968,148	4,138,145	0	5,091,037	5,720,183	5,006,703	0	5,957,807
	建物管理委託費	834,155	159,121	1,078,058	1,039,120	1,032,650	157,637	159,967	1,293,197	1,025,399	129,144	1,071,054
	その他	270,878	12,000	297,198	271,758	307,943	12,000	12,000	292,028	189,968	12,000	215,248
	施設コスト計	6,603,729	171,121	5,933,903	5,265,550	7,320,994	169,637	5,263,004	8,840,028	7,605,348	141,144	11,503,274
コスト にかか る	人件費	156,373,447	0	183,036,520	165,443,823	154,392,448	0	0	246,228,137	178,925,496	0	207,417,208
	指定管理委託料	0	185,816,046	0	0	0	191,312,638	190,827,939	0	0	192,843,444	0
	その他委託料	21,586,590	0	22,450,054	21,586,590	22,665,920	0	0	31,084,690	24,392,847	0	26,551,506
	その他	12,705,460	158,000	13,794,687	13,045,762	13,731,148	158,000	158,000	19,256,483	14,824,151	94,800	15,949,370
	事業運営コスト計	190,665,498	185,974,046	219,281,260	200,076,176	190,789,515	191,470,638	190,985,939	296,569,310	218,142,494	192,938,244	249,918,084
現金収支を伴うコスト計	197,269,227	186,145,167	225,215,164	205,341,726	198,110,509	191,640,275	196,248,943	305,409,338	225,747,842	193,079,388	261,421,358	

【収入の部】

分担金(保育料)	21,928,210	23,507,272	23,207,201	22,224,788	23,225,737	23,619,988	25,214,843	32,160,139	25,468,606	26,830,794	28,249,021
その他	3,447,600	0	0	521,080	1,311,760	0	0	0	2,314,920	682,870	0
現金収支を伴う収入計	25,375,810	23,507,272	23,207,201	22,745,868	24,537,497	23,619,988	25,214,843	32,160,139	27,783,526	27,513,664	28,249,021

II 現金収支を伴わないもの  
【コストの部】

減価償却相当額	3,388,422	2,299,327	0	3,278,037	0	4,287,168	3,648,673	5,656,231	4,859,931	1,058,834	6,159,793
---------	-----------	-----------	---	-----------	---	-----------	-----------	-----------	-----------	-----------	-----------

III 総括

コストの部合計(トータルコスト)	200,657,648	188,444,494	225,215,164	208,619,763	198,110,509	195,927,443	199,897,616	311,065,569	230,607,773	194,138,222	267,581,151
収支差額(ネットコスト)	175,281,838	164,937,222	202,007,962	185,873,895	173,573,012	172,307,455	174,682,773	278,905,430	202,824,247	166,624,558	239,332,129

その④

(単位:円)

I 現金収支を伴うもの 【コストの部】		東田端 保育園	志茂北 保育園	上十条南 保育園	赤羽台つ み保育園	桜田つ み保育園	豊島つ み保育園	西ヶ原南 保育園	浮間さくら 草保育園	神谷北つ み保育園	全体
コスト かかる	修繕費	0	824,390	293,760	883,557	1,533,730	405,408	0	716,540	1,922,881	40,543,787
	光熱水費	0	3,856,041	1,830,933	3,332,596	5,809,191	2,643,655	0	117,268	1,812,014	126,675,725
	建物管理委託費	162,068	1,040,872	159,896	2,139,593	2,282,014	413,537	132,134	227,140	2,212,333	35,669,693
	その他	12,000	334,163	12,000	165,595	189,188	62,860	12,000	0	66,763	7,104,251
	施設コスト計	174,068	6,055,466	2,296,589	6,521,341	9,814,123	3,252,460	144,134	1,060,948	6,013,991	209,993,456
コスト にかか る	人件費	0	163,589,191	0	144,720,167	144,719,634	108,410,782	0	0	94,869,943	4,920,169,155
	指定管理委託料	198,357,781	0	190,636,229	0	0	0	180,896,508	173,436,196	0	2,459,368,333
	その他委託料	0	21,586,590	0	13,815,418	17,269,272	10,793,295	0	0	14,463,016	657,311,680
	その他	158,000	12,985,074	158,000	8,207,846	9,726,779	6,290,745	173,800	189,600	7,997,531	392,900,040
	事業運営コスト計	198,515,781	198,160,855	190,794,229	166,743,431	171,715,695	125,494,823	181,070,308	173,625,796	117,330,490	8,429,749,208
現金収支を伴うコスト計	198,689,849	204,216,321	193,090,818	173,264,772	181,529,808	129,020,283	181,214,442	174,686,744	123,344,481	8,639,742,664	

【収入の部】

分担金(保育料)	26,646,558	21,186,766	23,247,701	10,602,651	13,364,530	7,748,091	22,337,182	22,204,250	8,118,813	953,892,430
その他	2,753,780	0	1,052,790	1,006,050	501,080	0	639,970	0	0	37,964,410
現金収支を伴う収入計	29,400,338	21,186,766	24,300,491	11,608,701	13,865,610	7,748,091	22,977,152	22,204,250	8,118,813	991,856,840

II 現金収支を伴わないもの  
【コストの部】

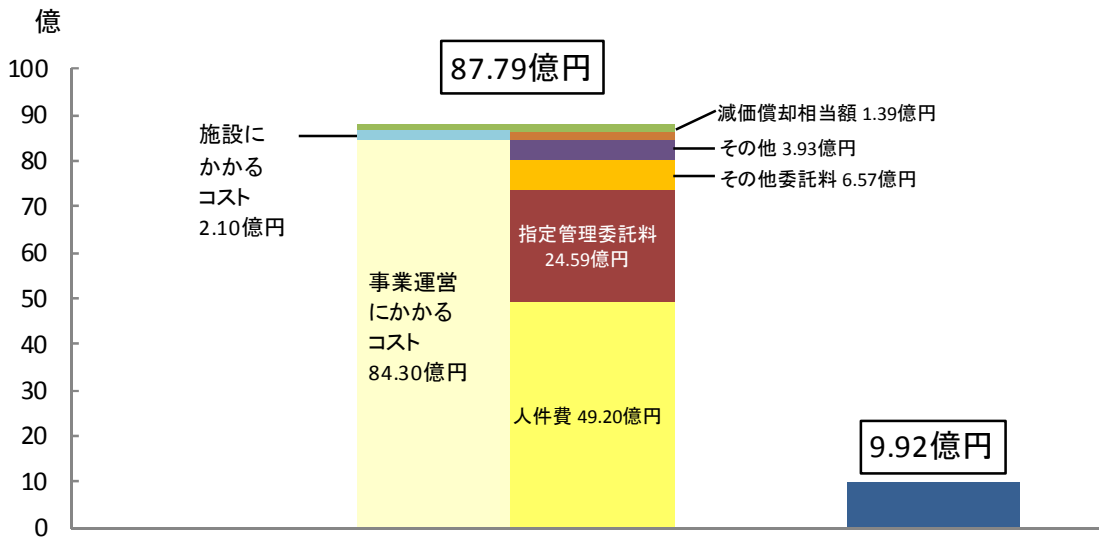
減価償却相当額	891,142	4,075,377	4,456,973	4,638,086	14,834,098	2,456,339	7,631,358	7,478,283	0	139,196,121
---------	---------	-----------	-----------	-----------	------------	-----------	-----------	-----------	---	-------------

III 総括

コストの部合計(トータルコスト)	199,580,991	208,291,698	197,547,791	177,902,858	196,363,906	131,476,622	188,845,800	182,165,027	123,344,481	8,778,938,785
収支差額(ネットコスト)	170,180,653	187,104,932	173,247,299	166,294,156	182,498,296	123,728,531	165,868,648	159,960,777	115,225,668	7,787,081,945



図表 32 保育園全体のトータルコスト



(4) 施設別情報シート

●王子保育園

1.施設基本情報			
①施設名称	王子保育園		
②所在地	王子6-1-15		
③担当課	保育課		
④管理運営	直営		
2.建物情報			
①建築年度	昭和38		
②延床面積(m <sup>2</sup> )	563.67		
③所有形態	北区所有		
④構造	鉄筋コンクリート		
⑤使用階層	1、2階		
⑥開館時間	曜日	開始時間	終了時間
	月～土曜日	7時 15分 ~ 19時 15分	
⑦休館日	毎週 日曜日	毎月	毎年 年末年始 その他 祝日
3.維持管理費(平成26年度)			
①施設にかかるコスト	6,649,517 円	②事業運営にかかるコスト	194,484,479 円
修繕費	1,329,182 円	人件費	157,607,577 円
光熱水費	4,048,704 円	指定管理委託料	0 円
建物管理委託費	1,049,687 円	その他委託料	22,881,786 円
その他	221,944 円	その他	13,995,116 円
③減価償却費	1 円	④利用料等収入	24,875,640 円
⑤支出合計(①+②+③)	201,133,997 円	⑥支出合計-収入合計	176,258,357 円
4.利用状況およびコスト(平成26年度)			
①開園日数	293 日	一日あたりコスト	601,564 円
②在籍児童数	102 人	児童一人あたりコスト	1,728,023 円
③区輸入人口	338,084 人	区民一人あたりコスト	521 円
④延床面積	563.67 m <sup>2</sup>	延床面積1m <sup>2</sup> あたりコスト	312,698 円

●赤羽保育園

1.施設基本情報			
①施設名称	赤羽保育園		
②所在地	赤羽南1-16-2-101		
③担当課	保育課		
④管理運営	直営		
2.建物情報			
①建築年度	昭和54		
②延床面積(m <sup>2</sup> )	614.55		
③所有形態	北区所有		
④構造	鉄骨鉄筋コンクリート		
⑤使用階層	1階		
⑥開館時間	曜日	開始時間	終了時間
	月～土曜日	7時 15分 ~ 19時 15分	
⑦休館日	毎週 日曜日	毎月	毎年 年末年始 その他 祝日
3.維持管理費(平成26年度)			
①施設にかかるコスト	6,410,069 円	②事業運営にかかるコスト	200,392,559 円
修繕費	801,190 円	人件費	162,647,912 円
光熱水費	4,303,163 円	指定管理委託料	0 円
建物管理委託費	1,015,702 円	その他委託料	23,097,652 円
その他	290,014 円	その他	14,646,996 円
③減価償却費	3,819,386 円	④利用料等収入	24,153,280 円
⑤支出合計(①+②+③)	210,622,014 円	⑥支出合計-収入合計	186,468,734 円
4.利用状況およびコスト(平成26年度)			
①開園日数	293 日	一日あたりコスト	636,412 円
②在籍児童数	107 人	児童一人あたりコスト	1,742,698 円
③区輸入人口	338,084 人	区民一人あたりコスト	552 円
④延床面積	614.55 m <sup>2</sup>	延床面積1m <sup>2</sup> あたりコスト	303,423 円

●滝野川保育園

1.施設基本情報			
①施設名称	滝野川保育園		
②所在地	滝野川3-46-2		
③担当課	保育課		
④管理運営	直営		
2.建物情報			
①建築年度	昭和47		
②延床面積(m <sup>2</sup> )	1251.51		
③所有形態	北区所有		
④構造	鉄筋コンクリート		
⑤使用階層	1～3階		
⑥開館時間	曜日	開始時間	終了時間
	月～土曜日	7時 15分 ~ 19時 15分	
⑦休館日	毎週 日曜日	毎月	毎年 年末年始 その他 祝日
3.維持管理費(平成26年度)			
①施設にかかるコスト	10,509,014 円	②事業運営にかかるコスト	321,430,368 円
修繕費	1,182,253 円	人件費	261,812,241 円
光熱水費	7,516,399 円	指定管理委託料	0 円
建物管理委託費	1,313,163 円	その他委託料	38,208,265 円
その他	497,199 円	その他	21,409,862 円
③減価償却費	5,202,754 円	④利用料等収入	39,910,644 円
⑤支出合計(①+②+③)	337,142,136 円	⑥支出合計-収入合計	297,231,492 円
4.利用状況およびコスト(平成26年度)			
①開園日数	293 日	一日あたりコスト	1,014,442 円
②在籍児童数	173 人	児童一人あたりコスト	1,718,101 円
③区輸入人口	338,084 人	区民一人あたりコスト	879 円
④延床面積	1251.51 m <sup>2</sup>	延床面積1m <sup>2</sup> あたりコスト	237,498 円

●王子本町保育園

1.施設基本情報			
①施設名称	王子本町保育園		
②所在地	王子本町3-3-3-101		
③担当課	保育課		
④管理運営	指定管理		
2.建物情報			
①建築年度	平成25		
②延床面積(m <sup>2</sup> )	800.99		
③所有形態	北区所有		
④構造	鉄筋コンクリート		
⑤使用階層	1階		
⑥開館時間	曜日	開始時間	終了時間
	月～土曜日	7時 15分 ~ 20時 15分	
⑦休館日	毎週 日曜日	毎月	毎年 年末年始 その他 祝日
3.維持管理費(平成26年度)			
①施設にかかるコスト	632,853 円	②事業運営にかかるコスト	170,283,981 円
修繕費	0 円	人件費	0 円
光熱水費	466,791 円	指定管理委託料	170,099,940 円
建物管理委託費	154,062 円	その他委託料	0 円
その他	12,000 円	その他	184,041 円
③減価償却費	5,514,825 円	④利用料等収入	20,595,094 円
⑤支出合計(①+②+③)	176,431,659 円	⑥支出合計-収入合計	155,836,565 円
4.利用状況およびコスト(平成26年度)			
①開園日数	293 日	一日あたりコスト	531,865 円
②在籍児童数	97 人	児童一人あたりコスト	1,606,563 円
③区輸入人口	338,084 人	区民一人あたりコスト	461 円
④延床面積	800.99 m <sup>2</sup>	延床面積1m <sup>2</sup> あたりコスト	194,555 円

●桐ヶ丘保育園

1.施設基本情報			
① 施設名称	桐ヶ丘保育園		
② 所在地	桐ヶ丘1-3-9-101		
③ 担当課	保育課		
④ 管理運営	指定管理		
2.建物情報			
① 建築年度	平成18		
② 延床面積(m <sup>2</sup> )	863.71		
③ 所有形態	賃借		
④ 構造	鉄筋コンクリート		
⑤ 使用階層	1階		
⑥ 開館時間	曜日	開始時間	終了時間
	月～土曜日	7時 15分 ~ 20時 15分	
⑦ 休館日	毎週	毎月	毎年
	日曜日	日曜日	年末年始 祝日
3.維持管理費(平成26年度)			
① 施設にかかるコスト	145,567 円	② 事業運営にかかるコスト	189,869,979 円
修繕費	0 円	人件費	0 円
光熱水費	0 円	指定管理委託料	189,711,979 円
建物管理委託費	133,567 円	その他委託料	0 円
その他	12,000 円	その他	158,000 円
③ 減価償却費	0 円	④ 利用料等収入	22,321,401 円
⑤ 支出合計(①+②+③)	190,015,546 円	⑥ 支出合計-収入合計	167,694,145 円
4.利用状況およびコスト(平成26年度)			
① 開園日数	293 日	一日あたりコスト	572,335 円
② 在籍児童数	98 人	児童一人あたりコスト	1,711,165 円
③ 区籍人口	338,084 人	区民一人あたりコスト	496 円
④ 延床面積	863.71 m <sup>2</sup>	延床面積1m <sup>2</sup> あたりコスト	194,156 円

●浮間保育園

1.施設基本情報			
① 施設名称	浮間保育園		
② 所在地	浮間1-9-3-101		
③ 担当課	保育課		
④ 管理運営	直営		
2.建物情報			
① 建築年度	昭和56		
② 延床面積(m <sup>2</sup> )	745.62		
③ 所有形態	北区所有・賃借		
④ 構造	鉄筋コンクリート・軽量鉄骨(別棟)		
⑤ 使用階層	1階		
⑥ 開館時間	曜日	開始時間	終了時間
	月～土曜日	7時 15分 ~ 18時 15分	
⑦ 休館日	毎週	毎月	毎年
	日曜日	日曜日	年末年始 祝日
3.維持管理費(平成26年度)			
① 施設にかかるコスト	8,673,899 円	② 事業運営にかかるコスト	242,587,002 円
修繕費	1,656,181 円	人件費	202,145,570 円
光熱水費	5,774,763 円	指定管理委託料	0 円
建物管理委託費	1,017,981 円	その他委託料	25,472,177 円
その他	224,974 円	その他	14,969,255 円
③ 減価償却費	974,728 円	④ 利用料等収入	27,136,855 円
⑤ 支出合計(①+②+③)	252,235,629 円	⑥ 支出合計-収入合計	225,098,774 円
4.利用状況およびコスト(平成26年度)			
① 開園日数	293 日	一日あたりコスト	768,255 円
② 在籍児童数	117 人	児童一人あたりコスト	1,923,921 円
③ 区籍人口	338,084 人	区民一人あたりコスト	666 円
④ 延床面積	745.62 m <sup>2</sup>	延床面積1m <sup>2</sup> あたりコスト	301,895 円

●赤羽台保育園

1.施設基本情報			
① 施設名称	赤羽台保育園		
② 所在地	赤羽台1-1-12		
③ 担当課	保育課		
④ 管理運営	直営		
2.建物情報			
① 建築年度	昭和39		
② 延床面積(m <sup>2</sup> )	457.43		
③ 所有形態	北区所有		
④ 構造	鉄筋コンクリート		
⑤ 使用階層	1、2階		
⑥ 開館時間	曜日	開始時間	終了時間
	月～土曜日	7時 15分 ~ 19時 15分	
⑦ 休館日	毎週	毎月	毎年
	日曜日	日曜日	年末年始 祝日
3.維持管理費(平成26年度)			
① 施設にかかるコスト	6,112,331 円	② 事業運営にかかるコスト	183,081,771 円
修繕費	1,142,664 円	人件費	147,432,828 円
光熱水費	3,646,685 円	指定管理委託料	0 円
建物管理委託費	1,053,058 円	その他委託料	22,881,786 円
その他	269,924 円	その他	12,767,157 円
③ 減価償却費	1 円	④ 利用料等収入	22,995,427 円
⑤ 支出合計(①+②+③)	189,194,103 円	⑥ 支出合計-収入合計	166,198,676 円
4.利用状況およびコスト(平成26年度)			
① 開園日数	293 日	一日あたりコスト	567,231 円
② 在籍児童数	104 人	児童一人あたりコスト	1,598,064 円
③ 区籍人口	338,084 人	区民一人あたりコスト	492 円
④ 延床面積	457.43 m <sup>2</sup>	延床面積1m <sup>2</sup> あたりコスト	363,331 円

●西ヶ原保育園

1.施設基本情報			
① 施設名称	西ヶ原保育園		
② 所在地	西ヶ原4-44-10		
③ 担当課	保育課		
④ 管理運営	直営		
2.建物情報			
① 建築年度	昭和40		
② 延床面積(m <sup>2</sup> )	740.80		
③ 所有形態	北区所有		
④ 構造	鉄筋コンクリート		
⑤ 使用階層	1～3階		
⑥ 開館時間	曜日	開始時間	終了時間
	月～土曜日	7時 15分 ~ 18時 15分	
⑦ 休館日	毎週	毎月	毎年
	日曜日	日曜日	年末年始 祝日
3.維持管理費(平成26年度)			
① 施設にかかるコスト	6,498,566 円	② 事業運営にかかるコスト	223,216,032 円
修繕費	1,292,616 円	人件費	184,290,080 円
光熱水費	3,790,660 円	指定管理委託料	0 円
建物管理委託費	1,163,071 円	その他委託料	24,608,713 円
その他	252,219 円	その他	14,317,238 円
③ 減価償却費	2,691,309 円	④ 利用料等収入	22,651,118 円
⑤ 支出合計(①+②+③)	232,405,907 円	⑥ 支出合計-収入合計	209,754,789 円
4.利用状況およびコスト(平成26年度)			
① 開園日数	293 日	一日あたりコスト	715,887 円
② 在籍児童数	109 人	児童一人あたりコスト	1,924,356 円
③ 区籍人口	338,084 人	区民一人あたりコスト	620 円
④ 延床面積	740.80 m <sup>2</sup>	延床面積1m <sup>2</sup> あたりコスト	283,146 円

●上十条保育園

1.施設基本情報			
① 施設名称	上十条保育園		
② 所在地	上十条3-24-8		
③ 担当課	保育課		
④ 管理運営	直営		
2.建物情報			
① 建築年度	昭和41		
② 延床面積(m <sup>2</sup> )	495.80		
③ 所有形態	北区所有		
④ 構造	鉄筋コンクリート		
⑤ 使用階層	1、2階		
⑥ 開館時間	曜日	開始時間	終了時間
	月～土曜日	7時 15分 ~ 18時 15分	
⑦ 休館日	毎週	毎月	毎年
	日曜日	日曜日	年末年始 祝日
3.維持管理費(平成26年度)			
① 施設にかかるコスト	4,713,854 円	② 事業運営にかかるコスト	164,159,930 円
修繕費	477,985 円	人件費	132,158,000 円
光熱水費	3,009,066 円	指定管理委託料	0 円
建物管理委託費	1,021,834 円	その他委託料	19,643,797 円
その他	204,969 円	その他	12,358,133 円
③ 減価償却費	1,986,020 円	④ 利用料等収入	22,128,070 円
⑤ 支出合計(①+②+③)	170,859,804 円	⑥ 支出合計-収入合計	148,731,734 円
4.利用状況およびコスト(平成26年度)			
① 開園日数	293 日	一日あたりコスト	507,617 円
② 在籍児童数	89 人	児童一人あたりコスト	1,671,143 円
③ 区籍人口	338,084 人	区民一人あたりコスト	440 円
④ 延床面積	495.80 m <sup>2</sup>	延床面積1m <sup>2</sup> あたりコスト	299,983 円

●志茂保育園

1.施設基本情報			
① 施設名称	志茂保育園		
② 所在地	志茂3-41-5		
③ 担当課	保育課		
④ 管理運営	直営		
2.建物情報			
① 建築年度	昭和41		
② 延床面積(m <sup>2</sup> )	650.90		
③ 所有形態	北区所有		
④ 構造	鉄筋コンクリート		
⑤ 使用階層	1、2階		
⑥ 開館時間	曜日	開始時間	終了時間
	月～土曜日	7時 15分 ~ 18時 15分	
⑦ 休館日	毎週	毎月	毎年
	日曜日	日曜日	年末年始 祝日
3.維持管理費(平成26年度)			
① 施設にかかるコスト	6,592,861 円	② 事業運営にかかるコスト	171,754,170 円
修繕費	1,257,005 円	人件費	141,014,966 円
光熱水費	4,091,482 円	指定管理委託料	0 円
建物管理委託費	1,031,895 円	その他委託料	19,427,931 円
その他	212,479 円	その他	11,311,273 円
③ 減価償却費	3,618,528 円	④ 利用料等収入	20,167,280 円
⑤ 支出合計(①+②+③)	181,965,560 円	⑥ 支出合計-収入合計	161,798,279 円
4.利用状況およびコスト(平成26年度)			
① 開園日数	293 日	一日あたりコスト	552,213 円
② 在籍児童数	92 人	児童一人あたりコスト	1,758,677 円
③ 区籍人口	338,084 人	区民一人あたりコスト	479 円
④ 延床面積	650.90 m <sup>2</sup>	延床面積1m <sup>2</sup> あたりコスト	248,576 円

●田端保育園

1.施設基本情報			
① 施設名称	田端保育園		
② 所在地	田端3-24-14		
③ 担当課	保育課		
④ 管理運営	直営		
2.建物情報			
① 建築年度	昭和42		
② 延床面積(m <sup>2</sup> )	483.73		
③ 所有形態	北区所有		
④ 構造	鉄筋コンクリート		
⑤ 使用階層	1、2階		
⑥ 開館時間	曜日	開始時間	終了時間
	月～土曜日	7時 15分	～ 19時 15分
⑦ 休館日	毎週	毎月	毎年
	日曜日	日曜日	年末年始 祝日
3.維持管理費(平成26年度)			
① 施設にかかるコスト	6,437,072 円	② 事業運営にかかるコスト	159,946,432 円
修繕費	1,660,754 円	人件費	126,852,256 円
光熱水費	3,622,888 円	指定管理委託料	0 円
建物管理委託費	948,216 円	その他委託料	20,291,395 円
その他	205,214 円	その他	12,802,781 円
③ 減価償却費	1,852,949 円	④ 利用料等収入	21,898,784 円
⑤ 支出合計(①+②+③)	168,236,453 円	⑥ 支出合計-収入合計	146,337,669 円
4.利用状況およびコスト(平成26年度)			
① 開園日数	293 日	一日あたりコスト	499,446 円
② 在籍児童数	93 人	児童一人あたりコスト	1,573,523 円
③ 区籍人口	338,084 人	区民一人あたりコスト	433 円
④ 延床面積	483.73 m <sup>2</sup>	延床面積1m <sup>2</sup> あたりコスト	302,519 円

●栄町保育園

1.施設基本情報			
① 施設名称	栄町保育園		
② 所在地	栄町33-3		
③ 担当課	保育課		
④ 管理運営	直営		
2.建物情報			
① 建築年度	昭和43		
② 延床面積(m <sup>2</sup> )	439.13		
③ 所有形態	北区所有		
④ 構造	鉄筋コンクリート		
⑤ 使用階層	1、2階		
⑥ 開館時間	曜日	開始時間	終了時間
	月～土曜日	7時 15分	～ 18時 15分
⑦ 休館日	毎週	毎月	毎年
	日曜日	日曜日	年末年始 祝日
3.維持管理費(平成26年度)			
① 施設にかかるコスト	4,322,419 円	② 事業運営にかかるコスト	172,858,151 円
修繕費	912,518 円	人件費	141,554,277 円
光熱水費	2,252,094 円	指定管理委託料	0 円
建物管理委託費	948,808 円	その他委託料	19,212,066 円
その他	208,999 円	その他	12,091,809 円
③ 減価償却費	1,767,055 円	④ 利用料等収入	19,370,228 円
⑤ 支出合計(①+②+③)	178,947,626 円	⑥ 支出合計-収入合計	159,577,398 円
4.利用状況およびコスト(平成26年度)			
① 開園日数	293 日	一日あたりコスト	544,633 円
② 在籍児童数	90 人	児童一人あたりコスト	1,773,082 円
③ 区籍人口	338,084 人	区民一人あたりコスト	472 円
④ 延床面積	439.13 m <sup>2</sup>	延床面積1m <sup>2</sup> あたりコスト	363,394 円

●東十条保育園

1.施設基本情報			
① 施設名称	東十条保育園		
② 所在地	東十条3-2-14		
③ 担当課	保育課		
④ 管理運営	指定管理		
2.建物情報			
① 建築年度	平成13		
② 延床面積(m <sup>2</sup> )	922.21		
③ 所有形態	北区所有		
④ 構造	鉄筋コンクリート		
⑤ 使用階層	2、4階		
⑥ 開館時間	曜日	開始時間	終了時間
	月～土曜日	7時 15分	～ 21時 15分
⑦ 休館日	毎週	毎月	毎年
	日曜日	日曜日	年末年始 祝日
3.維持管理費(平成26年度)			
① 施設にかかるコスト	178,658 円	② 事業運営にかかるコスト	218,821,877 円
修繕費	0 円	人件費	0 円
光熱水費	0 円	指定管理委託料	218,648,077 円
建物管理委託費	166,658 円	その他委託料	0 円
その他	12,000 円	その他	173,800 円
③ 減価償却費	7,867,306 円	④ 利用料等収入	23,026,146 円
⑤ 支出合計(①+②+③)	226,867,841 円	⑥ 支出合計-収入合計	203,841,695 円
4.利用状況およびコスト(平成26年度)			
① 開園日数	293 日	一日あたりコスト	695,705 円
② 在籍児童数	103 人	児童一人あたりコスト	1,979,046 円
③ 区籍人口	338,084 人	区民一人あたりコスト	603 円
④ 延床面積	922.21 m <sup>2</sup>	延床面積1m <sup>2</sup> あたりコスト	221,036 円

●赤羽西保育園

1.施設基本情報			
① 施設名称	赤羽西保育園		
② 所在地	赤羽西4-42-9		
③ 担当課	保育課		
④ 管理運営	直営		
2.建物情報			
① 建築年度	昭和45		
② 延床面積(m <sup>2</sup> )	489.96		
③ 所有形態	北区所有		
④ 構造	鉄筋コンクリート		
⑤ 使用階層	1、2階		
⑥ 開館時間	曜日	開始時間	終了時間
	月～土曜日	7時 15分	～ 18時 15分
⑦ 休館日	毎週	毎月	毎年
	日曜日	日曜日	年末年始 祝日
3.維持管理費(平成26年度)			
① 施設にかかるコスト	4,695,280 円	② 事業運営にかかるコスト	174,089,784 円
修繕費	835,686 円	人件費	140,048,052 円
光熱水費	2,581,459 円	指定管理委託料	0 円
建物管理委託費	1,070,671 円	その他委託料	21,154,859 円
その他	207,464 円	その他	12,886,873 円
③ 減価償却費	2,237,486 円	④ 利用料等収入	21,300,350 円
⑤ 支出合計(①+②+③)	181,022,550 円	⑥ 支出合計-収入合計	159,722,199 円
4.利用状況およびコスト(平成26年度)			
① 開園日数	293 日	一日あたりコスト	545,127 円
② 在籍児童数	95 人	児童一人あたりコスト	1,681,286 円
③ 区籍人口	338,084 人	区民一人あたりコスト	472 円
④ 延床面積	489.96 m <sup>2</sup>	延床面積1m <sup>2</sup> あたりコスト	325,990 円

●赤羽北保育園

1.施設基本情報			
① 施設名称	赤羽北保育園		
② 所在地	赤羽北1-5-5		
③ 担当課	保育課		
④ 管理運営	直営		
2.建物情報			
① 建築年度	昭和45		
② 延床面積(m <sup>2</sup> )	498.40		
③ 所有形態	北区所有		
④ 構造	鉄筋コンクリート		
⑤ 使用階層	1、2階		
⑥ 開館時間	曜日	開始時間	終了時間
	月～土曜日	7時 15分	～ 18時 15分
⑦ 休館日	毎週	毎月	毎年
	日曜日	日曜日	年末年始 祝日
3.維持管理費(平成26年度)			
① 施設にかかるコスト	4,838,268 円	② 事業運営にかかるコスト	201,523,284 円
修繕費	641,800 円	人件費	167,192,520 円
光熱水費	2,959,897 円	指定管理委託料	0 円
建物管理委託費	1,026,942 円	その他委託料	21,586,590 円
その他	209,629 円	その他	12,744,173 円
③ 減価償却費	2,154,325 円	④ 利用料等収入	22,608,074 円
⑤ 支出合計(①+②+③)	208,515,876 円	⑥ 支出合計-収入合計	185,907,803 円
4.利用状況およびコスト(平成26年度)			
① 開園日数	293 日	一日あたりコスト	634,498 円
② 在籍児童数	98 人	児童一人あたりコスト	1,897,018 円
③ 区籍人口	338,084 人	区民一人あたりコスト	550 円
④ 延床面積	498.40 m <sup>2</sup>	延床面積1m <sup>2</sup> あたりコスト	373,009 円

●豊島保育園

1.施設基本情報			
① 施設名称	豊島保育園		
② 所在地	豊島7-17-8		
③ 担当課	保育課		
④ 管理運営	直営		
2.建物情報			
① 建築年度	昭和45		
② 延床面積(m <sup>2</sup> )	761.65		
③ 所有形態	北区所有		
④ 構造	鉄筋コンクリート		
⑤ 使用階層	1～3階		
⑥ 開館時間	曜日	開始時間	終了時間
	月～土曜日	7時 15分	～ 18時 15分
⑦ 休館日	毎週	毎月	毎年
	日曜日	日曜日	年末年始 祝日
3.維持管理費(平成26年度)			
① 施設にかかるコスト	5,614,513 円	② 事業運営にかかるコスト	190,338,330 円
修繕費	873,890 円	人件費	153,794,746 円
光熱水費	3,471,219 円	指定管理委託料	0 円
建物管理委託費	1,060,330 円	その他委託料	22,881,786 円
その他	209,074 円	その他	13,661,798 円
③ 減価償却費	3,461,885 円	④ 利用料等収入	24,081,966 円
⑤ 支出合計(①+②+③)	199,414,728 円	⑥ 支出合計-収入合計	175,332,762 円
4.利用状況およびコスト(平成26年度)			
① 開園日数	293 日	一日あたりコスト	598,405 円
② 在籍児童数	103 人	児童一人あたりコスト	1,702,260 円
③ 区籍人口	338,084 人	区民一人あたりコスト	519 円
④ 延床面積	761.65 m <sup>2</sup>	延床面積1m <sup>2</sup> あたりコスト	230,201 円



●王子北保育園

1.施設基本情報	
① 施設名称	王子北保育園
② 所在地	王子3-23-7-113
③ 担当課	保育課
④ 管理運営	指定管理
2.建物情報	
① 建築年度	昭和47
② 延床面積(m <sup>2</sup> )	584.86
③ 所有形態	北区所有・賃借
④ 構造	鉄筋コンクリート・鉄骨(別棟)
⑤ 使用階層	1階
⑥ 開館時間	曜日 開始時間 終了時間 月～土曜日 7時 15分 ~ 20時 15分
⑦ 休館日	毎週 日曜日 毎月 年末年始 毎年 祝日
3.維持管理費(平成26年度)	
① 施設にかかるコスト	1,262,569 円
② 事業運営にかかるコスト	187,894,577 円
修繕費	1,080,000 円
光熱水費	0 円
建物管理委託費	170,569 円
その他	12,000 円
減価償却費	1 円
③ 減価償却費	1 円
④ 利用料等収入	21,817,421 円
⑤ 支出合計(①+②+③)	189,157,147 円
⑥ 支出合計-収入合計	167,339,726 円
4.利用状況およびコスト(平成26年度)	
① 開園日数	293 日
② 在籍児童数	99 人
③ 区籍人口	338,084 人
④ 延床面積	584.86 m <sup>2</sup>
① 開園日数	293 日
② 在籍児童数	99 人
③ 区籍人口	338,084 人
④ 延床面積	584.86 m <sup>2</sup>

●滝野川北保育園

1.施設基本情報	
① 施設名称	滝野川北保育園(分園含む)
② 所在地	滝野川3-79-1-101
③ 担当課	保育課
④ 管理運営	直営
2.建物情報	
① 建築年度	昭和47
② 延床面積(m <sup>2</sup> )	1073.89
③ 所有形態	北区所有・賃借
④ 構造	鉄筋コンクリート
⑤ 使用階層	1～3階
⑥ 開館時間	曜日 開始時間 終了時間 月～土曜日 7時 15分 ~ 18時 15分
⑦ 休館日	毎週 日曜日 毎月 年末年始 毎年 祝日
3.維持管理費(平成26年度)	
① 施設にかかるコスト	9,305,402 円
② 事業運営にかかるコスト	269,855,120 円
修繕費	1,728,401 円
光熱水費	6,217,782 円
建物管理委託費	1,129,725 円
その他	229,494 円
減価償却費	757,691 円
③ 減価償却費	757,691 円
④ 利用料等収入	279,918,213 円
⑤ 支出合計(①+②+③)	279,918,213 円
⑥ 支出合計-収入合計	252,966,719 円
4.利用状況およびコスト(平成26年度)	
① 開園日数	293 日
② 在籍児童数	128 人
③ 区籍人口	338,084 人
④ 延床面積	1073.89 m <sup>2</sup>
① 開園日数	293 日
② 在籍児童数	128 人
③ 区籍人口	338,084 人
④ 延床面積	1073.89 m <sup>2</sup>

●中里保育園

1.施設基本情報	
① 施設名称	中里保育園(分園含む)
② 所在地	中里3-11-18
③ 担当課	保育課
④ 管理運営	直営
2.建物情報	
① 建築年度	昭和47
② 延床面積(m <sup>2</sup> )	1207.21
③ 所有形態	北区所有
④ 構造	鉄筋コンクリート
⑤ 使用階層	1、2階
⑥ 開館時間	曜日 開始時間 終了時間 月～土曜日 7時 15分 ~ 18時 15分
⑦ 休館日	毎週 日曜日 毎月 年末年始 毎年 祝日
3.維持管理費(平成26年度)	
① 施設にかかるコスト	7,258,684 円
② 事業運営にかかるコスト	325,272,443 円
修繕費	1,668,405 円
光熱水費	4,039,998 円
建物管理委託費	1,209,427 円
その他	340,854 円
減価償却費	4,217,936 円
③ 減価償却費	4,217,936 円
④ 利用料等収入	34,157,997 円
⑤ 支出合計(①+②+③)	336,749,063 円
⑥ 支出合計-収入合計	302,591,066 円
4.利用状況およびコスト(平成26年度)	
① 開園日数	293 日
② 在籍児童数	157 人
③ 区籍人口	338,084 人
④ 延床面積	1207.21 m <sup>2</sup>
① 開園日数	293 日
② 在籍児童数	157 人
③ 区籍人口	338,084 人
④ 延床面積	1207.21 m <sup>2</sup>

●桐ヶ丘南保育園

1.施設基本情報	
① 施設名称	桐ヶ丘南保育園
② 所在地	赤羽西5-5-7-101
③ 担当課	保育課
④ 管理運営	直営
2.建物情報	
① 建築年度	昭和48
② 延床面積(m <sup>2</sup> )	505.42
③ 所有形態	賃借
④ 構造	鉄筋コンクリート
⑤ 使用階層	1階
⑥ 開館時間	曜日 開始時間 終了時間 月～土曜日 7時 15分 ~ 18時 15分
⑦ 休館日	毎週 日曜日 毎月 年末年始 毎年 祝日
3.維持管理費(平成26年度)	
① 施設にかかるコスト	7,014,978 円
② 事業運営にかかるコスト	198,089,757 円
修繕費	1,249,358 円
光熱水費	4,532,090 円
建物管理委託費	1,028,087 円
その他	205,443 円
減価償却費	0 円
③ 減価償却費	0 円
④ 利用料等収入	27,330,653 円
⑤ 支出合計(①+②+③)	205,104,735 円
⑥ 支出合計-収入合計	177,774,082 円
4.利用状況およびコスト(平成26年度)	
① 開園日数	293 日
② 在籍児童数	96 人
③ 区籍人口	338,084 人
④ 延床面積	505.42 m <sup>2</sup>
① 開園日数	293 日
② 在籍児童数	96 人
③ 区籍人口	338,084 人
④ 延床面積	505.42 m <sup>2</sup>

●滝野川西保育園

1.施設基本情報	
① 施設名称	滝野川西保育園
② 所在地	滝野川16-84-12
③ 担当課	保育課
④ 管理運営	指定管理
2.建物情報	
① 建築年度	昭和47
② 延床面積(m <sup>2</sup> )	856.16
③ 所有形態	北区所有
④ 構造	鉄筋コンクリート
⑤ 使用階層	1～3階
⑥ 開館時間	曜日 開始時間 終了時間 月～土曜日 7時 15分 ~ 20時 15分
⑦ 休館日	毎週 日曜日 毎月 年末年始 毎年 祝日
3.維持管理費(平成26年度)	
① 施設にかかるコスト	157,191 円
② 事業運営にかかるコスト	189,202,979 円
修繕費	0 円
光熱水費	0 円
建物管理委託費	145,191 円
その他	12,000 円
減価償却費	4,192,752 円
③ 減価償却費	4,192,752 円
④ 利用料等収入	28,874,449 円
⑤ 支出合計(①+②+③)	193,552,922 円
⑥ 支出合計-収入合計	164,678,473 円
4.利用状況およびコスト(平成26年度)	
① 開園日数	293 日
② 在籍児童数	111 人
③ 区籍人口	338,084 人
④ 延床面積	856.16 m <sup>2</sup>
① 開園日数	293 日
② 在籍児童数	111 人
③ 区籍人口	338,084 人
④ 延床面積	856.16 m <sup>2</sup>

●豊島東保育園

1.施設基本情報	
① 施設名称	豊島東保育園(分園含む)
② 所在地	豊島5-6-12-101
③ 担当課	保育課
④ 管理運営	直営
2.建物情報	
① 建築年度	昭和48
② 延床面積(m <sup>2</sup> )	1028.62
③ 所有形態	北区所有
④ 構造	鉄筋コンクリート
⑤ 使用階層	1階
⑥ 開館時間	曜日 開始時間 終了時間 月～土曜日 7時 15分 ~ 19時 15分
⑦ 休館日	毎週 日曜日 毎月 年末年始 毎年 祝日
3.維持管理費(平成26年度)	
① 施設にかかるコスト	7,546,039 円
② 事業運営にかかるコスト	230,333,601 円
修繕費	1,446,072 円
光熱水費	4,730,789 円
建物管理委託費	1,061,960 円
その他	307,218 円
減価償却費	5,781,111 円
③ 減価償却費	5,781,111 円
④ 利用料等収入	28,179,423 円
⑤ 支出合計(①+②+③)	243,660,751 円
⑥ 支出合計-収入合計	215,481,328 円
4.利用状況およびコスト(平成26年度)	
① 開園日数	293 日
② 在籍児童数	101 人
③ 区籍人口	338,084 人
④ 延床面積	1028.62 m <sup>2</sup>
① 開園日数	293 日
② 在籍児童数	101 人
③ 区籍人口	338,084 人
④ 延床面積	1028.62 m <sup>2</sup>

●豊島北保育園

1.施設基本情報			
①施設名称	豊島北保育園		
②所在地	豊島5-4-3-101		
③担当課	保育課		
④管理運営	直営		
2.建物情報			
①建築年度	昭和48		
②延床面積(m <sup>2</sup> )	555.61		
③所有形態	北区所有		
④構造	鉄筋コンクリート		
⑤使用階層	1階		
⑥開館時間	曜日	開始時間	終了時間
	月～土曜日	7時 15分	～ 18時 15分
⑦休館日	毎週	毎月	毎年
	日曜日	日曜日	年末年始 祝日
3.維持管理費(平成26年度)			
①施設にかかるコスト	6,603,729円	②事業運営にかかるコスト	190,665,498円
修繕費	971,620円	人件費	156,373,447円
光熱水費	4,527,076円	指定管理委託料	0円
建物管理委託費	834,155円	その他委託料	21,586,590円
その他	270,878円	その他	12,705,460円
③減価償却費	3,388,422円	④利用料等収入	25,375,810円
⑤支出合計(①+②+③)	200,657,648円	⑥支出合計-収入合計	175,281,838円
4.利用状況およびコスト(平成26年度)			
①開園日数	293日	一日あたりコスト	598,232円
②在籍児童数	100人	児童一人あたりコスト	1,752,818円
③区籍人口	338,084人	区民一人あたりコスト	518円
④延床面積	555.61m <sup>2</sup>	延床面積1m <sup>2</sup> あたりコスト	315,476円

●西ヶ原東保育園

1.施設基本情報			
①施設名称	西ヶ原東保育園		
②所在地	西ヶ原3-19-11		
③担当課	保育課		
④管理運営	指定管理		
2.建物情報			
①建築年度	昭和49		
②延床面積(m <sup>2</sup> )	520.40		
③所有形態	北区所有		
④構造	鉄筋コンクリート		
⑤使用階層	1、2階		
⑥開館時間	曜日	開始時間	終了時間
	月～土曜日	7時 15分	～ 20時 15分
⑦休館日	毎週	毎月	毎年
	日曜日	日曜日	年末年始 祝日
3.維持管理費(平成26年度)			
①施設にかかるコスト	171,121円	②事業運営にかかるコスト	185,974,046円
修繕費	0円	人件費	0円
光熱水費	0円	指定管理委託料	185,816,046円
建物管理委託費	159,121円	その他委託料	0円
その他	12,000円	その他	158,000円
③減価償却費	2,299,327円	④利用料等収入	23,507,272円
⑤支出合計(①+②+③)	188,444,494円	⑥支出合計-収入合計	164,937,222円
4.利用状況およびコスト(平成26年度)			
①開園日数	293日	一日あたりコスト	562,926円
②在籍児童数	108人	児童一人あたりコスト	1,527,197円
③区籍人口	338,084人	区民一人あたりコスト	488円
④延床面積	520.40m <sup>2</sup>	延床面積1m <sup>2</sup> あたりコスト	316,943円

●東十条東保育園

1.施設基本情報			
①施設名称	東十条東保育園		
②所在地	東十条3-10-1		
③担当課	保育課		
④管理運営	直営		
2.建物情報			
①建築年度	昭和50		
②延床面積(m <sup>2</sup> )	561.42		
③所有形態	北区所有		
④構造	鉄筋コンクリート		
⑤使用階層	1階		
⑥開館時間	曜日	開始時間	終了時間
	月～土曜日	7時 15分	～ 18時 15分
⑦休館日	毎週	毎月	毎年
	日曜日	日曜日	年末年始 祝日
3.維持管理費(平成26年度)			
①施設にかかるコスト	5,933,903円	②事業運営にかかるコスト	219,281,260円
修繕費	1,749,648円	人件費	183,036,520円
光熱水費	2,808,999円	指定管理委託料	0円
建物管理委託費	1,078,058円	その他委託料	22,450,054円
その他	297,198円	その他	13,794,687円
③減価償却費	0円	④利用料等収入	23,207,201円
⑤支出合計(①+②+③)	225,215,164円	⑥支出合計-収入合計	202,007,962円
4.利用状況およびコスト(平成26年度)			
①開園日数	293日	一日あたりコスト	689,447円
②在籍児童数	106人	児童一人あたりコスト	1,905,735円
③区籍人口	338,084人	区民一人あたりコスト	598円
④延床面積	561.42m <sup>2</sup>	延床面積1m <sup>2</sup> あたりコスト	359,816円

●西が丘保育園

1.施設基本情報			
①施設名称	西が丘保育園		
②所在地	西が丘2-4-1		
③担当課	保育課		
④管理運営	直営		
2.建物情報			
①建築年度	昭和50		
②延床面積(m <sup>2</sup> )	556.59		
③所有形態	北区所有		
④構造	鉄筋コンクリート		
⑤使用階層	1、2階		
⑥開館時間	曜日	開始時間	終了時間
	月～土曜日	7時 15分	～ 19時 15分
⑦休館日	毎週	毎月	毎年
	日曜日	日曜日	年末年始 祝日
3.維持管理費(平成26年度)			
①施設にかかるコスト	5,265,550円	②事業運営にかかるコスト	200,076,176円
修繕費	986,524円	人件費	165,443,823円
光熱水費	2,968,148円	指定管理委託料	0円
建物管理委託費	1,039,120円	その他委託料	21,586,590円
その他	271,758円	その他	13,045,762円
③減価償却費	3,278,037円	④利用料等収入	22,745,868円
⑤支出合計(①+②+③)	208,619,763円	⑥支出合計-収入合計	185,873,895円
4.利用状況およびコスト(平成26年度)			
①開園日数	293日	一日あたりコスト	634,382円
②在籍児童数	101人	児童一人あたりコスト	1,840,336円
③区籍人口	338,084人	区民一人あたりコスト	550円
④延床面積	556.59m <sup>2</sup>	延床面積1m <sup>2</sup> あたりコスト	333,951円

●堀船南保育園

1.施設基本情報			
①施設名称	堀船南保育園		
②所在地	堀船2-22-1-101		
③担当課	保育課		
④管理運営	直営		
2.建物情報			
①建築年度	昭和50		
②延床面積(m <sup>2</sup> )	554.37		
③所有形態	賃借		
④構造	鉄筋コンクリート		
⑤使用階層	1階		
⑥開館時間	曜日	開始時間	終了時間
	月～土曜日	7時 15分	～ 19時 15分
⑦休館日	毎週	毎月	毎年
	日曜日	日曜日	年末年始 祝日
3.維持管理費(平成26年度)			
①施設にかかるコスト	7,320,994円	②事業運営にかかるコスト	190,789,515円
修繕費	1,842,706円	人件費	154,392,448円
光熱水費	4,138,145円	指定管理委託料	0円
建物管理委託費	1,032,650円	その他委託料	22,665,920円
その他	307,493円	その他	13,731,148円
③減価償却費	0円	④利用料等収入	24,537,497円
⑤支出合計(①+②+③)	198,110,509円	⑥支出合計-収入合計	173,573,012円
4.利用状況およびコスト(平成26年度)			
①開園日数	293日	一日あたりコスト	592,399円
②在籍児童数	106人	児童一人あたりコスト	1,637,481円
③区籍人口	338,084人	区民一人あたりコスト	513円
④延床面積	554.37m <sup>2</sup>	延床面積1m <sup>2</sup> あたりコスト	313,100円

●桜田保育園

1.施設基本情報			
①施設名称	桜田保育園		
②所在地	王子5-2-1-101		
③担当課	保育課		
④管理運営	指定管理		
2.建物情報			
①建築年度	昭和51		
②延床面積(m <sup>2</sup> )	593.70		
③所有形態	北区所有		
④構造	鉄筋コンクリート		
⑤使用階層	1階		
⑥開館時間	曜日	開始時間	終了時間
	月～土曜日	7時 15分	～ 20時 15分
⑦休館日	毎週	毎月	毎年
	日曜日	日曜日	年末年始 祝日
3.維持管理費(平成26年度)			
①施設にかかるコスト	169,637円	②事業運営にかかるコスト	191,470,638円
修繕費	0円	人件費	0円
光熱水費	0円	指定管理委託料	191,312,638円
建物管理委託費	157,637円	その他委託料	0円
その他	12,000円	その他	158,000円
③減価償却費	4,287,168円	④利用料等収入	23,619,988円
⑤支出合計(①+②+③)	195,927,443円	⑥支出合計-収入合計	172,307,455円
4.利用状況およびコスト(平成26年度)			
①開園日数	293日	一日あたりコスト	588,080円
②在籍児童数	105人	児童一人あたりコスト	1,641,023円
③区籍人口	338,084人	区民一人あたりコスト	510円
④延床面積	593.70m <sup>2</sup>	延床面積1m <sup>2</sup> あたりコスト	290,226円



●岩淵保育園

1.施設基本情報			
① 施設名称	岩淵保育園		
② 所在地	赤羽3-23-7		
③ 担当課	保育課		
④ 管理運営	指定管理		
2.建物情報			
① 建築年度	昭和51		
② 延床面積(m <sup>2</sup> )	658.86		
③ 所有形態	北区所有		
④ 構造	鉄筋コンクリート		
⑤ 使用階層	1、2階		
⑥ 開館時間	曜日	開始時間	終了時間
	月～土曜日	7時 15分 ~ 時 分	20時 15分 ~ 時 分
⑦ 休館日	毎週	毎月	毎年
	日曜日	日曜日	年末年始 祝日
3.維持管理費(平成26年度)			
① 施設にかかるコスト	5,263,004 円	② 事業運営にかかるコスト	190,985,939 円
修繕費	0 円	人件費	0 円
光熱水費	5,091,037 円	指定管理委託料	190,827,939 円
建物管理委託費	159,967 円	その他委託料	0 円
その他	12,000 円	その他	158,000 円
③ 減価償却費	3,648,673 円	④ 利用料等収入	25,214,843 円
⑤ 支出合計(①+②+③)	199,897,616 円	⑥ 支出合計-収入合計	174,682,773 円
4.利用状況およびコスト(平成26年度)			
① 開園日数	293 日	一日あたりコスト	596,187 円
② 在籍児童数	112 人	児童一人あたりコスト	1,559,668 円
③ 区籍人口	338,084 人	区民一人あたりコスト	517 円
④ 延床面積	658.86 m <sup>2</sup>	延床面積1m <sup>2</sup> あたりコスト	265,129 円

●桜田北保育園

1.施設基本情報			
① 施設名称	桜田北保育園(分園含む)		
② 所在地	王子5-2-3-101		
③ 担当課	保育課		
④ 管理運営	直営		
2.建物情報			
① 建築年度	昭和51		
② 延床面積(m <sup>2</sup> )	922.76		
③ 所有形態	北区所有		
④ 構造	鉄筋コンクリート		
⑤ 使用階層	1階		
⑥ 開館時間	曜日	開始時間	終了時間
	月～土曜日	7時 15分 ~ 時 分	19時 15分 ~ 時 分
⑦ 休館日	毎週	毎月	毎年
	日曜日	日曜日	年末年始 祝日
3.維持管理費(平成26年度)			
① 施設にかかるコスト	8,840,028 円	② 事業運営にかかるコスト	296,569,310 円
修繕費	1,534,620 円	人件費	246,228,137 円
光熱水費	5,720,183 円	指定管理委託料	0 円
建物管理委託費	1,293,197 円	その他委託料	31,084,690 円
その他	292,028 円	その他	19,256,483 円
③ 減価償却費	5,656,231 円	④ 利用料等収入	32,160,139 円
⑤ 支出合計(①+②+③)	311,065,569 円	⑥ 支出合計-収入合計	278,905,430 円
4.利用状況およびコスト(平成26年度)			
① 開園日数	293 日	一日あたりコスト	951,896 円
② 在籍児童数	145 人	児童一人あたりコスト	1,923,486 円
③ 区籍人口	338,084 人	区民一人あたりコスト	825 円
④ 延床面積	922.76 m <sup>2</sup>	延床面積1m <sup>2</sup> あたりコスト	302,251 円

●袋保育園

1.施設基本情報			
① 施設名称	袋保育園		
② 所在地	赤羽北2-15-2-101		
③ 担当課	保育課		
④ 管理運営	直営		
2.建物情報			
① 建築年度	昭和51		
② 延床面積(m <sup>2</sup> )	653.40		
③ 所有形態	北区所有		
④ 構造	鉄筋コンクリート		
⑤ 使用階層	1階		
⑥ 開館時間	曜日	開始時間	終了時間
	月～土曜日	7時 15分 ~ 時 分	19時 15分 ~ 時 分
⑦ 休館日	毎週	毎月	毎年
	日曜日	日曜日	年末年始 祝日
3.維持管理費(平成26年度)			
① 施設にかかるコスト	7,605,348 円	② 事業運営にかかるコスト	218,142,494 円
修繕費	1,383,278 円	人件費	178,925,496 円
光熱水費	5,006,703 円	指定管理委託料	0 円
建物管理委託費	1,025,399 円	その他委託料	24,392,847 円
その他	189,968 円	その他	14,824,151 円
③ 減価償却費	4,859,931 円	④ 利用料等収入	27,783,526 円
⑤ 支出合計(①+②+③)	230,607,773 円	⑥ 支出合計-収入合計	202,824,247 円
4.利用状況およびコスト(平成26年度)			
① 開園日数	293 日	一日あたりコスト	692,233 円
② 在籍児童数	108 人	児童一人あたりコスト	1,878,002 円
③ 区籍人口	338,084 人	区民一人あたりコスト	600 円
④ 延床面積	653.40 m <sup>2</sup>	延床面積1m <sup>2</sup> あたりコスト	310,414 円

●浮間東保育園

1.施設基本情報			
① 施設名称	浮間東保育園		
② 所在地	浮間3-34-1-101		
③ 担当課	保育課		
④ 管理運営	指定管理		
2.建物情報			
① 建築年度	昭和53		
② 延床面積(m <sup>2</sup> )	757.23		
③ 所有形態	北区所有		
④ 構造	鉄筋コンクリート・軽量鉄骨(別棟)		
⑤ 使用階層	1階		
⑥ 開館時間	曜日	開始時間	終了時間
	月～土曜日	7時 15分 ~ 時 分	20時 15分 ~ 時 分
⑦ 休館日	毎週	毎月	毎年
	日曜日	日曜日	年末年始 祝日
3.維持管理費(平成26年度)			
① 施設にかかるコスト	141,144 円	② 事業運営にかかるコスト	192,938,244 円
修繕費	0 円	人件費	0 円
光熱水費	0 円	指定管理委託料	192,843,444 円
建物管理委託費	129,144 円	その他委託料	0 円
その他	12,000 円	その他	94,800 円
③ 減価償却費	1,058,834 円	④ 利用料等収入	27,513,664 円
⑤ 支出合計(①+②+③)	194,138,222 円	⑥ 支出合計-収入合計	166,624,558 円
4.利用状況およびコスト(平成26年度)			
① 開園日数	293 日	一日あたりコスト	568,684 円
② 在籍児童数	119 人	児童一人あたりコスト	1,400,206 円
③ 区籍人口	338,084 人	区民一人あたりコスト	493 円
④ 延床面積	757.23 m <sup>2</sup>	延床面積1m <sup>2</sup> あたりコスト	220,045 円

●志茂南保育園

1.施設基本情報			
① 施設名称	志茂南保育園		
② 所在地	志茂1-4-4		
③ 担当課	保育課		
④ 管理運営	直営		
2.建物情報			
① 建築年度	昭和55		
② 延床面積(m <sup>2</sup> )	760.71		
③ 所有形態	北区所有		
④ 構造	鉄筋コンクリート・鉄骨(別棟)		
⑤ 使用階層	1、2階		
⑥ 開館時間	曜日	開始時間	終了時間
	月～土曜日	7時 15分 ~ 時 分	19時 15分 ~ 時 分
⑦ 休館日	毎週	毎月	毎年
	日曜日	日曜日	年末年始 祝日
3.維持管理費(平成26年度)			
① 施設にかかるコスト	11,503,274 円	② 事業運営にかかるコスト	249,918,084 円
修繕費	4,259,165 円	人件費	207,417,208 円
光熱水費	5,957,807 円	指定管理委託料	0 円
建物管理委託費	1,071,054 円	その他委託料	26,551,506 円
その他	215,248 円	その他	15,949,370 円
③ 減価償却費	6,159,793 円	④ 利用料等収入	28,249,021 円
⑤ 支出合計(①+②+③)	267,581,151 円	⑥ 支出合計-収入合計	239,332,129 円
4.利用状況およびコスト(平成26年度)			
① 開園日数	293 日	一日あたりコスト	816,833 円
② 在籍児童数	127 人	児童一人あたりコスト	1,884,505 円
③ 区籍人口	338,084 人	区民一人あたりコスト	708 円
④ 延床面積	760.71 m <sup>2</sup>	延床面積1m <sup>2</sup> あたりコスト	314,617 円

●東田端保育園

1.施設基本情報			
① 施設名称	東田端保育園		
② 所在地	東田端2-13-2-101		
③ 担当課	保育課		
④ 管理運営	指定管理		
2.建物情報			
① 建築年度	昭和57		
② 延床面積(m <sup>2</sup> )	722.23		
③ 所有形態	北区所有		
④ 構造	鉄筋コンクリート・軽量鉄骨(別棟)		
⑤ 使用階層	1階		
⑥ 開館時間	曜日	開始時間	終了時間
	月～土曜日	7時 15分 ~ 時 分	20時 15分 ~ 時 分
⑦ 休館日	毎週	毎月	毎年
	日曜日	日曜日	年末年始 祝日
3.維持管理費(平成26年度)			
① 施設にかかるコスト	174,068 円	② 事業運営にかかるコスト	198,515,781 円
修繕費	0 円	人件費	0 円
光熱水費	0 円	指定管理委託料	198,357,781 円
建物管理委託費	162,068 円	その他委託料	0 円
その他	12,000 円	その他	158,000 円
③ 減価償却費	891,142 円	④ 利用料等収入	29,400,338 円
⑤ 支出合計(①+②+③)	199,580,991 円	⑥ 支出合計-収入合計	170,180,653 円
4.利用状況およびコスト(平成26年度)			
① 開園日数	293 日	一日あたりコスト	580,821 円
② 在籍児童数	121 人	児童一人あたりコスト	1,406,452 円
③ 区籍人口	338,084 人	区民一人あたりコスト	503 円
④ 延床面積	722.23 m <sup>2</sup>	延床面積1m <sup>2</sup> あたりコスト	235,632 円

●志茂北保育園

1.施設基本情報			
① 施設名称	志茂北保育園		
② 所在地	志茂5-21-2-101		
③ 担当課	保育課		
④ 管理運営	直営		
2.建物情報			
① 建築年度	昭和58		
② 延床面積(m <sup>2</sup> )	668.56		
③ 所有形態	北区所有		
④ 構造	鉄筋コンクリート		
⑤ 使用階層	1、2階		
⑥ 開館時間	曜日	開始時間	終了時間
	月～土曜日	7時 15分	～ 18時 15分
⑦ 休館日	毎週	毎月	毎年
	日曜日	日曜日	年末年始 祝日
3.維持管理費(平成26年度)			
① 施設にかかるコスト	6,055,466 円	② 事業運営にかかるコスト	198,160,855 円
修繕費	824,390 円	人件費	163,589,191 円
光熱水費	3,856,041 円	指定管理委託料	0 円
建物管理委託費	1,040,872 円	その他委託料	21,586,590 円
その他	334,163 円	その他	12,985,074 円
③ 減価償却費	4,075,377 円	④ 利用料等収入	21,186,766 円
⑤ 支出合計(①+②+③)	208,291,698 円	⑥ 支出合計-収入合計	187,104,932 円
4.利用状況およびコスト(平成26年度)			
① 開園日数	293 日	一日あたりコスト	638,583 円
② 在籍児童数	94 人	児童一人あたりコスト	1,990,478 円
③ 区籍人口	338,084 人	区民一人あたりコスト	553 円
④ 延床面積	668.56 m <sup>2</sup>	延床面積1m <sup>2</sup> あたりコスト	279,863 円

●上十条南保育園

1.施設基本情報			
① 施設名称	上十条南保育園		
② 所在地	上十条3-3-20		
③ 担当課	保育課		
④ 管理運営	指定管理		
2.建物情報			
① 建築年度	昭和58		
② 延床面積(m <sup>2</sup> )	761.88		
③ 所有形態	北区所有		
④ 構造	鉄筋コンクリート		
⑤ 使用階層	1、2階		
⑥ 開館時間	曜日	開始時間	終了時間
	月～土曜日	7時 15分	～ 20時 15分
⑦ 休館日	毎週	毎月	毎年
	日曜日	日曜日	年末年始 祝日
3.維持管理費(平成26年度)			
① 施設にかかるコスト	2,296,589 円	② 事業運営にかかるコスト	190,794,229 円
修繕費	293,760 円	人件費	0 円
光熱水費	1,830,933 円	指定管理委託料	190,636,229 円
建物管理委託費	159,896 円	その他委託料	0 円
その他	12,000 円	その他	158,000 円
③ 減価償却費	4,456,973 円	④ 利用料等収入	24,300,491 円
⑤ 支出合計(①+②+③)	197,547,791 円	⑥ 支出合計-収入合計	173,247,299 円
4.利用状況およびコスト(平成26年度)			
① 開園日数	293 日	一日あたりコスト	591,288 円
② 在籍児童数	109 人	児童一人あたりコスト	1,589,425 円
③ 区籍人口	338,084 人	区民一人あたりコスト	512 円
④ 延床面積	761.88 m <sup>2</sup>	延床面積1m <sup>2</sup> あたりコスト	227,394 円

●赤羽台つぼみ保育園

1.施設基本情報			
① 施設名称	赤羽台つぼみ保育園		
② 所在地	赤羽台1-1-13		
③ 担当課	保育課		
④ 管理運営	直営		
2.建物情報			
① 建築年度	昭和50		
② 延床面積(m <sup>2</sup> )	821.75		
③ 所有形態	北区所有		
④ 構造	鉄筋コンクリート		
⑤ 使用階層	1階		
⑥ 開館時間	曜日	開始時間	終了時間
	月～土曜日	7時 15分	～ 19時 15分
⑦ 休館日	毎週	毎月	毎年
	日曜日	日曜日	年末年始 祝日
3.維持管理費(平成26年度)			
① 施設にかかるコスト	6,521,341 円	② 事業運営にかかるコスト	166,743,431 円
修繕費	883,557 円	人件費	144,720,167 円
光熱水費	3,332,596 円	指定管理委託料	0 円
建物管理委託費	2,139,593 円	その他委託料	13,815,418 円
その他	165,595 円	その他	8,207,846 円
③ 減価償却費	4,638,086 円	④ 利用料等収入	11,608,701 円
⑤ 支出合計(①+②+③)	177,902,858 円	⑥ 支出合計-収入合計	166,294,156 円
4.利用状況およびコスト(平成26年度)			
① 開園日数	293 日	一日あたりコスト	567,557 円
② 在籍児童数	57 人	児童一人あたりコスト	2,917,441 円
③ 区籍人口	338,084 人	区民一人あたりコスト	492 円
④ 延床面積	821.75 m <sup>2</sup>	延床面積1m <sup>2</sup> あたりコスト	202,366 円

●桜田つぼみ保育園

1.施設基本情報			
① 施設名称	桜田つぼみ保育園		
② 所在地	王子5-2-8		
③ 担当課	保育課		
④ 管理運営	直営		
2.建物情報			
① 建築年度	昭和57		
② 延床面積(m <sup>2</sup> )	898.98		
③ 所有形態	北区所有		
④ 構造	鉄筋コンクリート		
⑤ 使用階層	1階		
⑥ 開館時間	曜日	開始時間	終了時間
	月～土曜日	7時 15分	～ 18時 15分
⑦ 休館日	毎週	毎月	毎年
	日曜日	日曜日	年末年始 祝日
3.維持管理費(平成26年度)			
① 施設にかかるコスト	9,814,123 円	② 事業運営にかかるコスト	171,715,685 円
修繕費	1,533,730 円	人件費	144,719,634 円
光熱水費	5,809,191 円	指定管理委託料	0 円
建物管理委託費	2,282,014 円	その他委託料	17,269,272 円
その他	189,188 円	その他	9,726,779 円
③ 減価償却費	14,834,098 円	④ 利用料等収入	13,865,610 円
⑤ 支出合計(①+②+③)	196,363,906 円	⑥ 支出合計-収入合計	182,498,296 円
4.利用状況およびコスト(平成26年度)			
① 開園日数	293 日	一日あたりコスト	622,861 円
② 在籍児童数	78 人	児童一人あたりコスト	2,339,722 円
③ 区籍人口	338,084 人	区民一人あたりコスト	540 円
④ 延床面積	898.98 m <sup>2</sup>	延床面積1m <sup>2</sup> あたりコスト	203,006 円

●豊島つぼみ保育園

1.施設基本情報			
① 施設名称	豊島つぼみ保育園		
② 所在地	豊島3-10-23		
③ 担当課	保育課		
④ 管理運営	直営		
2.建物情報			
① 建築年度	昭和50		
② 延床面積(m <sup>2</sup> )	315.39		
③ 所有形態	北区所有		
④ 構造	鉄筋コンクリート		
⑤ 使用階層	1、2階		
⑥ 開館時間	曜日	開始時間	終了時間
	月～土曜日	7時 15分	～ 18時 15分
⑦ 休館日	毎週	毎月	毎年
	日曜日	日曜日	年末年始 祝日
3.維持管理費(平成26年度)			
① 施設にかかるコスト	3,525,460 円	② 事業運営にかかるコスト	125,494,823 円
修繕費	405,408 円	人件費	108,410,782 円
光熱水費	2,643,655 円	指定管理委託料	0 円
建物管理委託費	413,537 円	その他委託料	10,793,295 円
その他	62,860 円	その他	6,290,745 円
③ 減価償却費	2,456,339 円	④ 利用料等収入	7,748,091 円
⑤ 支出合計(①+②+③)	131,476,622 円	⑥ 支出合計-収入合計	123,728,531 円
4.利用状況およびコスト(平成26年度)			
① 開園日数	293 日	一日あたりコスト	422,282 円
② 在籍児童数	38 人	児童一人あたりコスト	3,256,014 円
③ 区籍人口	338,084 人	区民一人あたりコスト	366 円
④ 延床面積	315.39 m <sup>2</sup>	延床面積1m <sup>2</sup> あたりコスト	392,303 円

●西ヶ原南保育園

1.施設基本情報			
① 施設名称	西ヶ原南保育園		
② 所在地	西ヶ原4-51-28		
③ 担当課	保育課		
④ 管理運営	指定管理		
2.建物情報			
① 建築年度	平成24		
② 延床面積(m <sup>2</sup> )	1130.02		
③ 所有形態	北区所有		
④ 構造	鉄筋コンクリート一部鉄骨		
⑤ 使用階層	1、2階		
⑥ 開館時間	曜日	開始時間	終了時間
	月～土曜日	7時 15分	～ 20時 15分
⑦ 休館日	毎週	毎月	毎年
	日曜日	日曜日	年末年始 祝日
3.維持管理費(平成26年度)			
① 施設にかかるコスト	144,134 円	② 事業運営にかかるコスト	181,070,308 円
修繕費	0 円	人件費	0 円
光熱水費	0 円	指定管理委託料	180,896,508 円
建物管理委託費	132,134 円	その他委託料	0 円
その他	12,000 円	その他	173,800 円
③ 減価償却費	7,631,358 円	④ 利用料等収入	22,977,152 円
⑤ 支出合計(①+②+③)	188,845,800 円	⑥ 支出合計-収入合計	165,868,648 円
4.利用状況およびコスト(平成26年度)			
① 開園日数	293 日	一日あたりコスト	566,105 円
② 在籍児童数	101 人	児童一人あたりコスト	1,642,264 円
③ 区籍人口	338,084 人	区民一人あたりコスト	491 円
④ 延床面積	1130.02 m <sup>2</sup>	延床面積1m <sup>2</sup> あたりコスト	146,784 円



●浮間さくら草保育園

1.施設基本情報			
①施設名称	浮間さくら草保育園		
②所在地	浮間1-1-2		
③担当課	保育課		
④管理運営	指定管理		
2.建物情報			
①建築年度	平成25		
②延床面積(m <sup>2</sup> )	964.29		
③所有形態	北区所有		
④構造	鉄骨		
⑤使用階層	1~3階		
⑥開館時間	曜日	開始時間	終了時間
	月~土曜日	7時 15分 ~	20時 15分
⑦休館日	毎週	毎月	毎年
	日曜日	日曜日	年末年始 祝日
3.維持管理費(平成26年度)			
①施設にかかるコスト	1,060,948 円	②事業運営にかかるコスト	173,625,796 円
修繕費	716,540 円	人件費	0 円
光熱水費	117,268 円	指定管理委託料	173,436,196 円
建物管理委託費	227,140 円	その他委託料	0 円
その他	0 円	その他	189,600 円
③減価償却費	7,478,283 円	④利用料等収入	22,204,250 円
⑤支出合計(①+②+③)	182,165,027 円	⑥支出合計-収入合計	159,960,777 円
4.利用状況およびコスト(平成26年度)			
①開園日数	293 日	一日あたりコスト	545,941 円
②在籍児童数	112 人	児童一人あたりコスト	1,428,221 円
③区編人口	338,084 人	区民一人あたりコスト	473 円
④延床面積	964.29 m <sup>2</sup>	延床面積1m <sup>2</sup> あたりコスト	165,885 円



●神谷北つぼみ保育園

1.施設基本情報			
①施設名称	神谷北つぼみ保育園		
②所在地	神谷2-42-4		
③担当課	保育課		
④管理運営	直営		
2.建物情報			
①建築年度	昭和33		
②延床面積(m <sup>2</sup> )	493.02		
③所有形態	北区所有		
④構造	鉄筋コンクリート		
⑤使用階層	1階		
⑥開館時間	曜日	開始時間	終了時間
	月~土曜日	7時 15分 ~	18時 15分
⑦休館日	毎週	毎月	毎年
	日曜日	日曜日	年末年始 祝日
3.維持管理費(平成26年度)			
①施設にかかるコスト	6,013,991 円	②事業運営にかかるコスト	117,330,490 円
修繕費	1,922,881 円	人件費	94,869,943 円
光熱水費	1,812,014 円	指定管理委託料	0 円
建物管理委託費	2,212,333 円	その他委託料	14,463,016 円
その他	66,763 円	その他	7,997,531 円
③減価償却費	0 円	④利用料等収入	8,118,813 円
⑤支出合計(①+②+③)	123,344,481 円	⑥支出合計-収入合計	115,225,668 円
4.利用状況およびコスト(平成26年度)			
①開園日数	293 日	一日あたりコスト	393,262 円
②在籍児童数	46 人	児童一人あたりコスト	2,504,906 円
③区編人口	338,084 人	区民一人あたりコスト	341 円
④延床面積	493.02 m <sup>2</sup>	延床面積1m <sup>2</sup> あたりコスト	233,714 円



## 8. 幼稚園

### (1) 施設概要

北区では、区立幼稚園が6園3,740㎡あります。

区立幼稚園全体の定員は452人、在児童数は299人で定員充足率は約66.2%です。

(平成27年4月1日現在)

**設置目的** 幼稚園は、義務教育及びその後の教育の基礎を培うものとして、幼児を保育し、幼児の健やかな成長のために適当な環境を与えて、その心身の発達を助長することを目的とする。(学校教育法 第二十二條)

### 1) 施設情報

図表 33 幼稚園施設情報

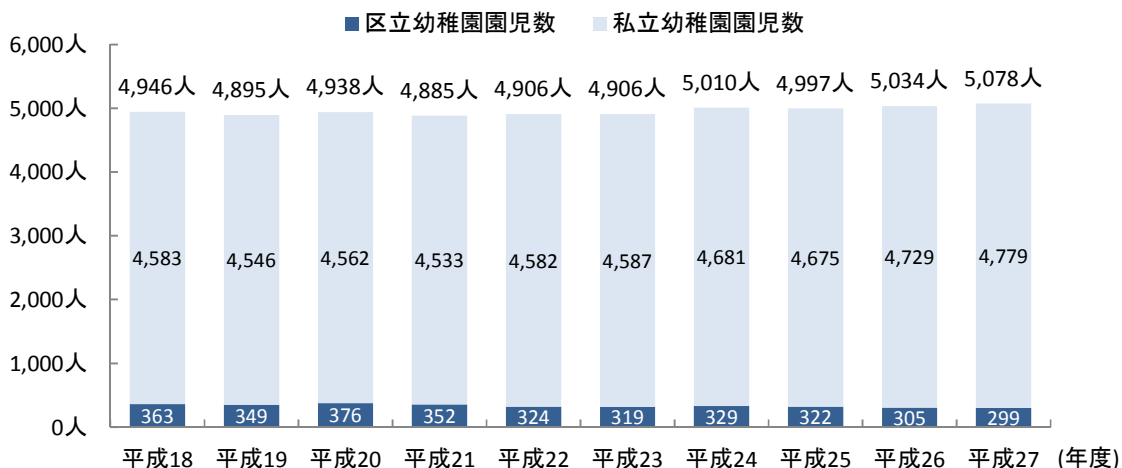
施設名	建築年度	延床面積(㎡)	所有形態	構造	在籍児童数(人)	定員(人)	定員充足率	併設施設
じゅうじょうなかはら幼稚園	昭49	519	区	鉄筋1、2階	44	68	64.7%	独立園舎
ほりふな幼稚園	昭55	597	都	鉄筋1階	28	62	45.2%	都営堀船3丁目住宅内
さくらだ幼稚園	昭51	941	区	鉄筋1階	84	124	67.7%	王子5丁目団地内
うめのみ幼稚園	昭47	493	区	鉄筋1、2階部分	44	68	64.7%	梅木小学校地内併設独立園舎
ふくろ幼稚園	昭52	681	区	鉄筋1、2階	53	68	77.9%	赤羽北2丁目団地内
たきさん幼稚園	昭47	508	区	鉄筋1、2階	46	62	74.2%	滝野川第三小学校地内独立園舎
幼稚園合計		3,740			299	452	66.2%	

### (2) 児童数の推移

幼稚園の児童数は、ほぼ横ばいで、平成27年度で5,078人となっています。

1園あたりの児童数は、平成27年度175人です。

図表 34 幼稚園児童数の推移



### (3) コスト状況

幼稚園6園の年間トータルコストは、2億6,433万円、1施設当たり平均4,405万円です。

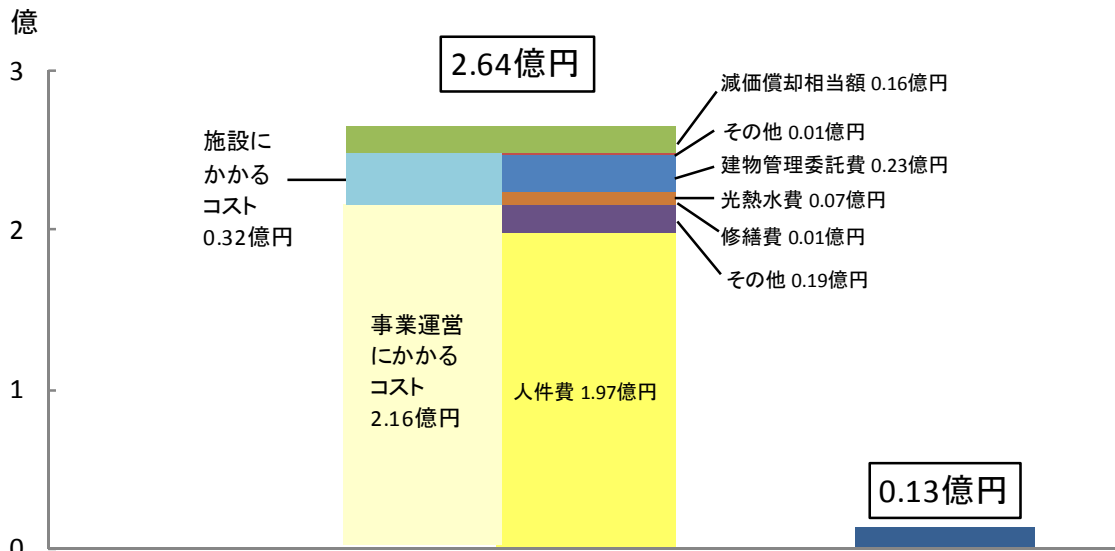
2億6,433万円のうち、施設にかかるコスト(光熱水費・建物管理委託費等)は3,212万円(12%)、事業運営にかかるコスト(人件費・その他物件費等)は2億1,600万円(82%)、減価償却費は1,620万円(6%)です。

図表 35 施設別行政コスト計算書(平成26年度)

(単位:円)

I. 現金収支を伴うもの 【コストの部】		じゅうじょうなかはら	ほりふな	さくらだ	うめのき	ふくろ	たきさん	全体
コスト かかる 施設に	修繕費	260,820	22,680	280,260	22,658	0	110,160	696,578
	光熱水費	907,006	1,438,563	1,786,240	692,730	1,092,215	971,248	6,888,002
	建物管理委託費	3,387,600	3,387,600	6,286,113	3,387,600	3,478,112	3,387,600	23,314,625
	その他	156,122	173,671	265,492	177,485	165,412	287,103	1,225,285
	施設コスト計	4,711,548	5,022,514	8,618,105	4,280,473	4,735,739	4,756,111	32,124,490
コスト かかる 事業運営	人件費	29,910,000	29,910,000	49,850,000	27,867,000	29,910,000	29,910,000	197,357,000
	指定管理委託料	0	0	0	0	0	0	0
	その他委託料	0	0	0	0	0	0	0
	その他	3,720,675	2,669,203	3,393,118	3,164,701	2,938,598	2,756,645	18,642,940
	事業運営コスト計	33,630,675	32,579,203	53,243,118	31,031,701	32,848,598	32,666,645	215,999,940
現金収支を伴うコスト計		38,342,223	37,601,717	61,861,223	35,312,174	37,584,337	37,422,756	248,124,430
【収入の部】								
分担金(保育料)		1,747,500	1,390,000	3,287,500	2,132,500	1,880,000	1,985,000	12,422,500
その他		51,404	46,337	86,954	47,737	63,640	57,755	353,827
現金収支を伴う収入計		1,798,904	1,436,337	3,374,454	2,180,237	1,943,640	2,042,755	12,776,327
II. 現金収支を伴わないもの 【コストの部】								
減価償却相当額		2,650,054	0	5,829,933	1,745,229	3,844,082	2,134,929	16,204,226
III. 総括								
コストの部合計(トータルコスト)		40,992,277	37,601,717	67,691,156	37,057,403	41,428,419	39,557,685	264,328,656
収支差額(ネットコスト)		39,193,373	36,165,380	64,316,702	34,877,166	39,484,779	37,514,930	251,552,329

図表 36 幼稚園全体のトータルコスト



## (4) 施設別情報シート

### ●じゅうじょうなからはら幼稚園

1.施設基本情報			
① 施設名称	じゅうじょうなからはら幼稚園		
② 所在地	十条仲原1-21-8		
③ 担当課	学校支援課		
④ 管理運営	直営		
2.建物情報			
① 建築年度	昭49		
② 延床面積(m <sup>2</sup> )	519.39		
③ 所有形態	北区所有		
④ 構造	鉄筋1、2階		
⑤ 使用階層	1、2階		
⑥ 開館時間	曜日	開始時間	終了時間
	月・火・木・金曜日	9時 0分 ~	14時 0分
	水曜日	9時 0分 ~	11時 40分
		時 分	時 分
⑦ 休館日	毎週	毎月	毎年
	土日曜日	年末年始	祝日
3.維持管理費(平成26年度)			
① 施設にかかるコスト	4,711,548 円	② 事業運営にかかるコスト	33,630,675 円
修繕費	260,820 円	人件費	29,910,000 円
光熱水費	907,006 円	指定管理委託料	0 円
建物管理委託費	3,387,600 円	その他委託料	0 円
その他	156,122 円	その他	3,720,675 円
③ 減価償却費	2,650,054 円	④ 利用料等収入	1,798,904 円
⑤ 支出合計(①+②+③)	40,992,277 円	⑥ 支出合計-収入合計	39,193,373 円
4.利用状況およびコスト(平成26年度)			
① 開園日数	244 日	一日あたりコスト	160,629 円
② 在籍児童数	44 人	児童一人あたりコスト	890,758 円
③ 区総人口	338,084 人	区民一人あたりコスト	116 円
④ 延床面積	519.39 m <sup>2</sup>	延床面積1m <sup>2</sup> あたりコスト	75,460 円

### ●ほりふな幼稚園

1.施設基本情報			
① 施設名称	ほりふな幼稚園		
② 所在地	堀船3-16-11-105		
③ 担当課	学校支援課		
④ 管理運営	直営		
2.建物情報			
① 建築年度	昭55		
② 延床面積(m <sup>2</sup> )	597.22		
③ 所有形態	賃借		
④ 構造	鉄筋1階		
⑤ 使用階層	1階		
⑥ 開館時間	曜日	開始時間	終了時間
	月・火・木・金曜日	9時 0分 ~	14時 0分
	水曜日	9時 0分 ~	11時 40分
		時 分	時 分
⑦ 休館日	毎週	毎月	毎年
	土日曜日	年末年始	祝日
3.維持管理費(平成26年度)			
① 施設にかかるコスト	5,022,514 円	② 事業運営にかかるコスト	32,579,203 円
修繕費	22,680 円	人件費	29,910,000 円
光熱水費	1,438,563 円	指定管理委託料	0 円
建物管理委託費	3,387,600 円	その他委託料	0 円
その他	173,671 円	その他	2,669,203 円
③ 減価償却費	0 円	④ 利用料等収入	1,436,337 円
⑤ 支出合計(①+②+③)	37,601,717 円	⑥ 支出合計-収入合計	36,165,380 円
4.利用状況およびコスト(平成26年度)			
① 開園日数	244 日	一日あたりコスト	148,219 円
② 在籍児童数	28 人	児童一人あたりコスト	1,291,621 円
③ 区総人口	338,084 人	区民一人あたりコスト	107 円
④ 延床面積	597.22 m <sup>2</sup>	延床面積1m <sup>2</sup> あたりコスト	60,556 円

### ●さくらだ幼稚園

1.施設基本情報			
① 施設名称	さくらだ幼稚園		
② 所在地	王子5-2-6-103		
③ 担当課	学校支援課		
④ 管理運営	直営		
2.建物情報			
① 建築年度	昭51		
② 延床面積(m <sup>2</sup> )	941.43		
③ 所有形態	北区所有		
④ 構造	鉄筋1階		
⑤ 使用階層	1階		
⑥ 開館時間	曜日	開始時間	終了時間
	月・火・木・金曜日	9時 0分 ~	14時 0分
	水曜日	9時 0分 ~	11時 40分
		時 分	時 分
⑦ 休館日	毎週	毎月	毎年
	土日曜日	年末年始	祝日
3.維持管理費(平成26年度)			
① 施設にかかるコスト	8,618,105 円	② 事業運営にかかるコスト	53,243,118 円
修繕費	280,260 円	人件費	49,850,000 円
光熱水費	1,786,240 円	指定管理委託料	0 円
建物管理委託費	6,286,113 円	その他委託料	0 円
その他	265,492 円	その他	3,393,118 円
③ 減価償却費	5,829,933 円	④ 利用料等収入	3,374,454 円
⑤ 支出合計(①+②+③)	67,691,156 円	⑥ 支出合計-収入合計	64,316,702 円
4.利用状況およびコスト(平成26年度)			
① 開園日数	244 日	一日あたりコスト	263,593 円
② 在籍児童数	84 人	児童一人あたりコスト	765,675 円
③ 区総人口	338,084 人	区民一人あたりコスト	190 円
④ 延床面積	941.43 m <sup>2</sup>	延床面積1m <sup>2</sup> あたりコスト	68,318 円

### ●うめのき幼稚園

1.施設基本情報			
① 施設名称	うめのき幼稚園		
② 所在地	西が丘2-21-15		
③ 担当課	学校支援課		
④ 管理運営	直営		
2.建物情報			
① 建築年度	昭47		
② 延床面積(m <sup>2</sup> )	492.52		
③ 所有形態	北区所有		
④ 構造	鉄筋1、2階部分		
⑤ 使用階層	1、2階		
⑥ 開館時間	曜日	開始時間	終了時間
	月・火・木・金曜日	9時 0分 ~	14時 0分
	水曜日	9時 0分 ~	11時 40分
		時 分	時 分
⑦ 休館日	毎週	毎月	毎年
	土日曜日	年末年始	祝日
3.維持管理費(平成26年度)			
① 施設にかかるコスト	4,280,473 円	② 事業運営にかかるコスト	31,031,701 円
修繕費	22,658 円	人件費	27,867,000 円
光熱水費	692,730 円	指定管理委託料	0 円
建物管理委託費	3,387,600 円	その他委託料	0 円
その他	177,485 円	その他	3,164,701 円
③ 減価償却費	1,745,229 円	④ 利用料等収入	2,180,237 円
⑤ 支出合計(①+②+③)	37,057,403 円	⑥ 支出合計-収入合計	34,877,166 円
4.利用状況およびコスト(平成26年度)			
① 開園日数	244 日	一日あたりコスト	142,939 円
② 在籍児童数	44 人	児童一人あたりコスト	792,663 円
③ 区総人口	338,084 人	区民一人あたりコスト	103 円
④ 延床面積	492.52 m <sup>2</sup>	延床面積1m <sup>2</sup> あたりコスト	70,814 円

### ●ふくろ幼稚園

1.施設基本情報			
① 施設名称	ふくろ幼稚園		
② 所在地	赤羽北2-15-1-114		
③ 担当課	学校支援課		
④ 管理運営	直営		
2.建物情報			
① 建築年度	昭52		
② 延床面積(m <sup>2</sup> )	680.77		
③ 所有形態	北区所有		
④ 構造	鉄筋1、2階		
⑤ 使用階層	1、2階		
⑥ 開館時間	曜日	開始時間	終了時間
	月・火・木・金曜日	9時 0分 ~	14時 0分
	水曜日	9時 0分 ~	11時 40分
		時 分	時 分
⑦ 休館日	毎週	毎月	毎年
	土日曜日	年末年始	祝日
3.維持管理費(平成26年度)			
① 施設にかかるコスト	4,735,739 円	② 事業運営にかかるコスト	32,848,598 円
修繕費	0 円	人件費	29,910,000 円
光熱水費	1,092,215 円	指定管理委託料	0 円
建物管理委託費	3,478,112 円	その他委託料	0 円
その他	165,412 円	その他	2,938,598 円
③ 減価償却費	3,844,082 円	④ 利用料等収入	1,943,640 円
⑤ 支出合計(①+②+③)	41,428,419 円	⑥ 支出合計-収入合計	39,484,779 円
4.利用状況およびコスト(平成26年度)			
① 開園日数	244 日	一日あたりコスト	161,823 円
② 在籍児童数	53 人	児童一人あたりコスト	744,996 円
③ 区総人口	338,084 人	区民一人あたりコスト	117 円
④ 延床面積	680.77 m <sup>2</sup>	延床面積1m <sup>2</sup> あたりコスト	58,000 円

### ●たきさん幼稚園

1.施設基本情報			
① 施設名称	たきさん幼稚園		
② 所在地	海野川1-12-27		
③ 担当課	学校支援課		
④ 管理運営	直営		
2.建物情報			
① 建築年度	昭47		
② 延床面積(m <sup>2</sup> )	508.21		
③ 所有形態	北区所有		
④ 構造	鉄筋1、2階		
⑤ 使用階層	1、2階		
⑥ 開館時間	曜日	開始時間	終了時間
	月・火・木・金曜日	9時 0分 ~	14時 0分
	水曜日	9時 0分 ~	11時 40分
		時 分	時 分
⑦ 休館日	毎週	毎月	毎年
	土日曜日	年末年始	祝日
3.維持管理費(平成26年度)			
① 施設にかかるコスト	4,756,111 円	② 事業運営にかかるコスト	32,666,645 円
修繕費	110,160 円	人件費	29,910,000 円
光熱水費	971,248 円	指定管理委託料	0 円
建物管理委託費	3,387,600 円	その他委託料	0 円
その他	287,103 円	その他	2,756,645 円
③ 減価償却費	2,134,929 円	④ 利用料等収入	2,042,755 円
⑤ 支出合計(①+②+③)	39,557,685 円	⑥ 支出合計-収入合計	37,514,930 円
4.利用状況およびコスト(平成26年度)			
① 開園日数	244 日	一日あたりコスト	153,750 円
② 在籍児童数	46 人	児童一人あたりコスト	815,542 円
③ 区総人口	338,084 人	区民一人あたりコスト	111 円
④ 延床面積	508.21 m <sup>2</sup>	延床面積1m <sup>2</sup> あたりコスト	73,818 円

## 9. 児童館、児童室

### (1) 施設概要

地域の児童に健全な遊び場を提供し、遊びを通じて児童の健康を増進し、情操を豊かにするために児童館・交流館および児童室を区内に 26 施設設置しています。施設の利用は無料です。

児童館・交流館、児童室は、区民センター内設置が 3 施設、保育園に併設されている施設が 10 施設、図書館と併設されている施設が 2 施設、福祉施設と併設されている施設が 2 施設あります。指定管理者により管理運営されている児童館が 7 施設あります。

- |      |                             |
|------|-----------------------------|
| 事業内容 | ①児童館の利用を通し児童の情操等のかん養に資すること。 |
|      | ②健全な遊びを通し児童の集団的、個別的指導を行うこと。 |
|      | ③児童の福祉を目的とする行事を行うこと。        |
|      | ④放課後児童健全育成事業に関すること。         |

### 1) 施設情報

北区には児童館 25 施設(志茂こども交流館含む)、児童室 1 施設があります。児童室は児童館の分室として地域振興室に併設されています。児童館と児童室の合計面積は、12,305 m<sup>2</sup>です。学童クラブ(有料)が併設されている児童館が 15 施設あります。

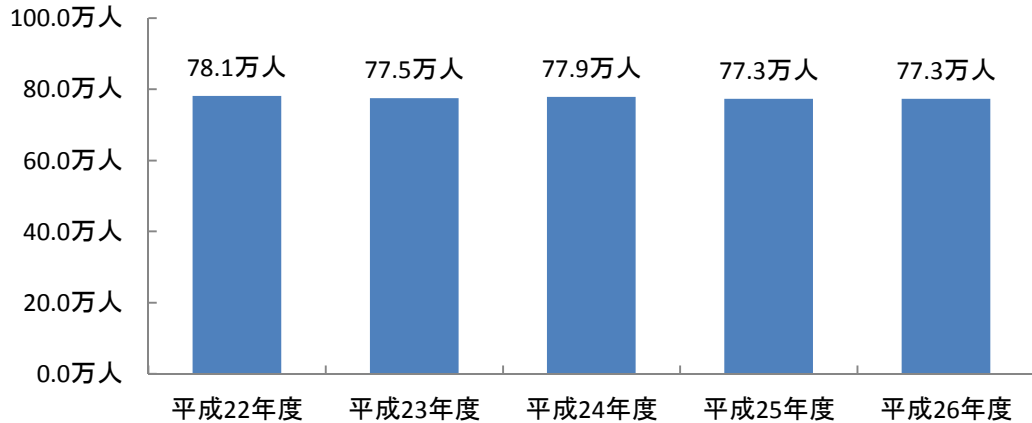
図表 37 児童館、児童室施設情報

施設名称	建築年度	延床面積(m <sup>2</sup> )	所有形態	併設施設					管理運営	入居建物
				学童クラブ	保育園	図書館	地域振興室	福祉施設		
浮間地区	浮間児童館	昭和 56	493	貸借	●		●			都住
赤羽西地区	赤羽西児童館	昭和 45	279	北区	●	●				
	赤羽北児童館	昭和 45	257	北区		●				
	桐ヶ丘児童館	平成 13	697	貸借	●					都住
	西が丘児童館	昭和 50	416	北区	●	●				
	赤羽西五丁目児童館	昭和 53	515	北区	●		●		●	指定管理者
	袋児童館	昭和 54	463	貸借	●				●	指定管理者
赤羽東地区	八幡山児童館	平成 4	484	北区	●				●	指定管理者
	赤羽児童館	昭和 54	632	北区	●					都市再生機構
	岩淵児童館	昭和 51	312	北区		●				
	神谷南児童館	平成 5	638	北区						区民センター
王子西地区	志茂子ども交流館	平成 20	854	北区						
	上十条児童館	昭和 43	267	北区		●				
王子東地区	十条台児童館	昭和 63	480	北区	●				●	指定管理者
	豊島児童館	平成 23	510	北区	●					
	豊島東児童館	昭和 48	506	北区						指定管理者
	王子東児童館	昭和 48	598	北区	●					都市再生機構
滝野川西地区	東十条東児童館	昭和 50	385	北区		●				
	滝野川東児童館	昭和 40	497	北区	●					指定管理者
	田端児童館	昭和 47	480	北区	●	●				
	滝野川北児童館	昭和 47	487	北区		●				都住
	中里児童館	昭和 47	379	北区		●				
	滝野川西児童館	平成 7	679	北区	●					区民センター
滝野川東地区	西ヶ原東児童館	平成 6	524	北区	●					指定管理者
	柴町児童館	昭和 44	319	北区		●				
	東田端児童室	昭和 48	154	北区				●		
児童館、児童室合計			12,305		15	10	2	1	2	

## (2) 利用状況

年間の利用者数の推移をみると、平成 22 年度約 78.1 万人から平成 26 年度約 77.3 万人と 5 年間ほぼ横ばいです。

図表 38 利用者数の推移(育成室利用者含まず)



## (3) コスト状況

児童館 25 施設、児童室 1 施設の年間トータルコストは、13 億 3,015 万円、1 施設平均 5,116 万円です。

内訳をみると、施設にかかるコスト(光熱費・建物管理委託費)は 6,242 万円(5%)、事業運営にかかるコストは 11 億 8,783 万円(89%)、減価償却相当額は 7,989 万円(6%)です。

図表 39 施設別行政コスト計算書(平成 26 年度)


その①		(単位:円)													
I 現金収支を伴うもの 【コストの部】		滝野川東 児童館	上十条 児童館	赤羽 児童館	栄町 児童館	赤羽西 児童館	赤羽北 児童館	豊島 児童館	桐ヶ丘 児童館	田端 児童館	滝野川北 児童館	中里 児童館	滝野川西 児童館	豊島東 児童館	王子東 児童館
コスト にか か る	修繕費	0	119,030	364,946	164,336	182,868	28,472	586,616	475,754	281,084	61,768	37,760	19,940	0	197,816
	光熱水費	0	1,619,846	1,394,265	1,634,824	1,468,759	1,525,083	1,403,793	2,756,058	283,146	779,882	1,267,141	5,138,876	0	1,370,235
	建物管理委託費	0	424,893	428,203	316,747	316,747	316,747	1,287,019	570,693	424,893	424,893	388,893	8,554,774	0	473,505
	その他	0	17,000	139,400	17,000	17,000	17,000	17,000	17,000	17,000	17,000	17,000	17,000	0	17,000
	施設コスト計	0	2,180,769	2,326,814	2,132,907	1,985,374	1,887,302	3,294,428	3,819,505	1,006,123	1,283,543	1,710,794	13,730,590	0	2,058,556
コスト にか か る	人件費	0	42,725,478	50,652,478	42,725,478	34,798,478	34,798,478	34,798,478	46,183,478	42,725,478	34,798,478	34,798,478	34,798,478	0	42,725,478
	指定管理委託料	59,707,000	0	0	0	0	0	0	0	0	0	0	0	55,373,000	0
	其他委託料	0	0	0	0	0	0	0	0	0	0	0	0	0	0
	その他	85,100	1,734,128	2,206,212	2,782,267	1,807,252	1,698,351	2,106,488	2,850,661	2,369,222	1,738,680	1,178,769	1,771,597	73,640	2,117,520
	事業運営コスト計	59,792,100	44,459,606	52,858,690	45,507,745	36,605,730	36,496,829	36,904,966	49,034,139	45,094,700	36,537,158	35,977,247	36,570,075	55,446,640	44,842,998
現金収支を伴うコスト計	59,792,100	46,640,375	55,185,504	47,640,652	38,591,104	38,384,131	40,199,394	52,853,644	46,100,823	37,820,701	37,688,041	50,300,665	55,446,640	46,901,554	
【収入の部】															
	使用料	0	0	0	0	0	0	0	0	0	0	0	0	0	0
	その他	0	0	0	0	0	0	0	0	0	0	0	0	0	0
	現金収支を伴う収入計	0	0	0	0	0	0	0	0	0	0	0	0	0	0
II 現金収支を伴わないもの 【コストの部】															
	減価償却相当額	5,184,732	901,244	4,597,226	1,071,645	1,273,051	1,110,014	5,536,335	0	2,345,821	1,780,822	1,322,951	9,442,030	2,667,259	2,514,242
III 総括															
	コストの部合計(トータルコスト)	64,976,832	47,541,619	59,782,730	48,712,297	39,864,155	39,494,145	45,735,729	52,853,644	48,446,644	39,601,523	39,010,992	59,742,695	58,113,899	49,415,796
	収支差額(ネットコスト)	64,976,832	47,541,619	59,782,730	48,712,297	39,864,155	39,494,145	45,735,729	52,853,644	48,446,644	39,601,523	39,010,992	59,742,695	58,113,899	49,415,796

その②

(単位:円)

I 現金収支を伴うもの 【コストの部】		東十条東 児童館	西が丘 児童館	岩瀬 児童館	赤羽西五 丁目 児童館	袋児童館	浮間 児童館	十条台 児童館	八幡山 児童館	西ヶ原 東児童館	神谷南 児童館	志茂子ど も交流館	東田端 児童室	全体
施設に かかる コスト	修繕費	37,544	139,010	200,840	0	0	211,254	0	0	0	14,000	687,272	132,666	3,942,976
	光熱水費	1,924,201	2,217,672	512,482	0	0	1,427,797	0	0	0	3,419,725	2,678,299	365,619	33,187,702
	建物管理委託費	424,893	316,747	424,893	0	0	316,747	0	0	0	5,260,216	2,778,434	176,846	23,626,783
	その他	17,000	17,000	17,000	0	0	17,000	0	0	1,237,638	17,000	17,000	0	1,666,038
	施設コスト計	2,403,638	2,690,429	1,155,215	0	0	1,972,798	0	0	1,237,638	8,710,940	6,161,005	675,131	62,423,499
事業運営 にかかる コスト	人件費	46,183,478	34,798,478	43,247,622	0	0	58,579,478	0	0	0	42,725,478	62,037,478	15,854,000	779,954,748
	指定管理委託料	0	0	0	42,480,000	55,602,000	0	54,828,000	41,470,000	61,167,000	0	0	0	370,627,000
	その他委託料	0	0	0	0	0	0	0	0	0	0	0	0	0
	その他	1,899,346	1,718,462	1,578,571	8,640	8,640	2,354,246	8,640	161,504	113,076	1,677,755	3,104,187	99,034	37,251,988
	事業運営コスト計	48,082,824	36,516,940	44,826,193	42,488,640	55,610,640	60,933,724	54,836,640	41,631,504	61,280,076	44,403,233	65,141,665	15,953,034	1,187,833,736
現金収支を伴うコスト計	50,486,462	39,207,369	45,981,408	42,488,640	55,610,640	62,906,522	54,836,640	41,631,504	62,517,714	53,114,173	71,302,670	16,628,165	1,250,257,235	
【収入の部】														
使用料	0	0	0	0	0	0	0	0	0	0	0	0	0	0
その他	0	0	0	0	0	0	0	0	0	0	0	0	0	0
現金収支を伴う収入計	0	0	0	0	0	0	0	0	0	0	0	0	0	0
II 現金収支を伴わないもの 【コストの部】														
減価償却相当額	0	2,449,208	1,725,929	2,388,007	0	0	3,963,552	8,063,821	6,874,123	7,271,120	7,045,857	363,462	79,892,450	
III 総括														
コストの部合計(トータルコスト)	50,486,462	41,656,577	47,707,337	44,876,647	55,610,640	62,906,522	58,800,192	49,695,325	69,391,837	60,385,293	78,348,527	16,991,627	1,330,149,685	
収支差額(ネットコスト)	50,486,462	41,656,577	47,707,337	44,876,647	55,610,640	62,906,522	58,800,192	49,695,325	69,391,837	60,385,293	78,348,527	16,991,627	1,330,149,685	

図表 40 児童館、児童室全体のトータルコスト(平成 26 年度)





## (4) 施設別情報シート

### ●滝野川東児童館

1.施設基本情報	
① 施設名称	滝野川東児童館
② 所在地	滝野川1-46-7
③ 担当課	子育て支援課
④ 管理運営	指定管理
2.建物情報	
① 建築年度	昭和40
② 延床面積(m <sup>2</sup> )	497.41
③ 所有形態	北区所有
④ 構造	鉄筋コンクリート
⑤ 使用階層	4階
⑥ 開館時間	曜日 月～土曜日 9時30分～17時30分
⑦ 休館日	毎週 日曜日 毎月 年末年始 毎年 祝日
⑧ 諸室概要	プレイルーム (131m <sup>2</sup> ) 工作室 (44m <sup>2</sup> ) 図書室 (53m <sup>2</sup> ) 育成室 (71m <sup>2</sup> ) 事務室 (39m <sup>2</sup> ) その他 (159m <sup>2</sup> )
3.維持管理費(平成26年度)	
① 施設にかかるコスト	0円
② 事業運営にかかるコスト	59,792,100円
③ 減価償却費	5,184,732円
④ 利用者等収入	0円
⑤ 支出合計(①+②+③)	64,976,832円
⑥ 事業運営にかかるコスト	59,792,100円
⑦ 人件費	0円
⑧ 指定管理委託料	59,707,000円
⑨ 指定管理委託料	0円
⑩ その他委託料	0円
⑪ その他	85,100円
⑫ 利用者等収入	0円
⑬ 支出合計(①+②+③)	64,976,832円
4.年間利用者数の推移(平成23～26年度)	
5.利用状況およびコスト(平成26年度)	
① 開館日	293日
② 年間利用者数	35,054人
③ 区籍人口	338,084人
④ 延床面積	497.41m <sup>2</sup>
⑤ 一日あたりコスト	221,764円
⑥ 利用者一人あたりコスト	1,854円
⑦ 平日	31,735人
⑧ 休日	3,319人
⑨ 平日の利用者一人あたりコスト	2,047円
⑩ 休日の利用者一人あたりコスト	19,577円
⑪ 区民一人あたりコスト	192円
⑫ 延床面積1mあたりコスト	130,630円

### ●上十条児童館

1.施設基本情報	
① 施設名称	上十条児童館
② 所在地	上十条3-24-8
③ 担当課	子育て支援課
④ 管理運営	直営
2.建物情報	
① 建築年度	昭和43
② 延床面積(m <sup>2</sup> )	266.90
③ 所有形態	北区所有
④ 構造	鉄筋コンクリート
⑤ 使用階層	2、3階
⑥ 開館時間	曜日 月～土曜日 9時30分～17時30分
⑦ 休館日	毎週 日曜日 毎月 第1月曜日 毎年 年末年始 その他 祝日
⑧ 諸室概要	プレイルーム (88m <sup>2</sup> ) 工作室 (35m <sup>2</sup> ) 図書室 (56m <sup>2</sup> ) 事務室 (14m <sup>2</sup> ) その他 (74m <sup>2</sup> )
3.維持管理費(平成26年度)	
① 施設にかかるコスト	2,180,769円
② 事業運営にかかるコスト	44,459,606円
③ 減価償却費	901,244円
④ 利用者等収入	0円
⑤ 支出合計(①+②+③)	47,541,619円
⑥ 事業運営にかかるコスト	44,459,606円
⑦ 人件費	42,725,478円
⑧ 指定管理委託料	0円
⑨ 指定管理委託料	0円
⑩ その他委託料	0円
⑪ その他	1,734,128円
⑫ 利用者等収入	0円
⑬ 支出合計(①+②+③)	47,541,619円
4.年間利用者数の推移(平成23～26年度)	
5.利用状況およびコスト(平成26年度)	
① 開館日	283日
② 年間利用者数	13,812人
③ 区籍人口	338,084人
④ 延床面積	266.90m <sup>2</sup>
⑤ 一日あたりコスト	167,992円
⑥ 利用者一人あたりコスト	3,442円
⑦ 平日	12,149人
⑧ 休日	1,663人
⑨ 平日の利用者一人あたりコスト	3,913円
⑩ 休日の利用者一人あたりコスト	28,588円
⑪ 区民一人あたりコスト	141円
⑫ 延床面積1mあたりコスト	178,125円

### ●赤羽児童館

1.施設基本情報	
① 施設名称	赤羽児童館
② 所在地	赤羽南1-16-1-101
③ 担当課	子育て支援課
④ 管理運営	直営
2.建物情報	
① 建築年度	昭和54
② 延床面積(m <sup>2</sup> )	631.55
③ 所有形態	北区所有
④ 構造	鉄筋コンクリート
⑤ 使用階層	1階
⑥ 開館時間	曜日 月～土曜日 9時30分～17時30分
⑦ 休館日	毎週 日曜日 毎月 第1月曜日 毎年 年末年始 その他 祝日
⑧ 諸室概要	プレイルーム (140m <sup>2</sup> ) 工作室 (17m <sup>2</sup> ) 図書室 (56m <sup>2</sup> ) 育成室 (99m <sup>2</sup> ) 親子室 (142m <sup>2</sup> ) 事務室 (27m <sup>2</sup> ) その他 (150m <sup>2</sup> )
3.維持管理費(平成26年度)	
① 施設にかかるコスト	2,326,814円
② 事業運営にかかるコスト	52,858,690円
③ 減価償却費	4,597,226円
④ 利用者等収入	0円
⑤ 支出合計(①+②+③)	69,782,730円
⑥ 事業運営にかかるコスト	52,858,690円
⑦ 人件費	50,652,478円
⑧ 指定管理委託料	0円
⑨ 指定管理委託料	0円
⑩ その他委託料	0円
⑪ その他	2,206,212円
⑫ 利用者等収入	0円
⑬ 支出合計(①+②+③)	69,782,730円
4.年間利用者数の推移(平成23～26年度)	
5.利用状況およびコスト(平成26年度)	
① 開館日	283日
② 年間利用者数	50,860人
③ 区籍人口	338,084人
④ 延床面積	631.55m <sup>2</sup>
⑤ 一日あたりコスト	211,246円
⑥ 利用者一人あたりコスト	1,175円
⑦ 平日	43,214人
⑧ 休日	7,646人
⑨ 平日の利用者一人あたりコスト	1,383円
⑩ 休日の利用者一人あたりコスト	7,819円
⑪ 区民一人あたりコスト	177円
⑫ 延床面積1mあたりコスト	94,660円

### ●栄町児童館(栄町子どもセンター)

1.施設基本情報	
① 施設名称	栄町児童館
② 所在地	栄町33-3
③ 担当課	子育て支援課
④ 管理運営	直営
2.建物情報	
① 建築年度	昭和44
② 延床面積(m <sup>2</sup> )	318.77
③ 所有形態	北区所有
④ 構造	鉄筋コンクリート
⑤ 使用階層	1～3階
⑥ 開館時間	曜日 月～土曜日 9時30分～17時30分
⑦ 休館日	毎週 日曜日 毎月 第1月曜日 毎年 年末年始 その他 祝日
⑧ 諸室概要	プレイルーム (87m <sup>2</sup> ) 工作室 (30m <sup>2</sup> ) 図書室 (36m <sup>2</sup> ) 事務室 (24m <sup>2</sup> ) その他 (142m <sup>2</sup> )
3.維持管理費(平成26年度)	
① 施設にかかるコスト	2,132,907円
② 事業運営にかかるコスト	45,507,745円
③ 減価償却費	1,071,645円
④ 利用者等収入	0円
⑤ 支出合計(①+②+③)	48,712,297円
⑥ 事業運営にかかるコスト	45,507,745円
⑦ 人件費	42,725,478円
⑧ 指定管理委託料	0円
⑨ 指定管理委託料	0円
⑩ その他委託料	0円
⑪ その他	2,782,267円
⑫ 利用者等収入	0円
⑬ 支出合計(①+②+③)	48,712,297円
4.年間利用者数の推移(平成23～26年度)	
5.利用状況およびコスト(平成26年度)	
① 開館日	283日
② 年間利用者数	17,242人
③ 区籍人口	338,084人
④ 延床面積	318.77m <sup>2</sup>
⑤ 一日あたりコスト	172,128円
⑥ 利用者一人あたりコスト	2,825円
⑦ 平日	14,325人
⑧ 休日	2,917人
⑨ 平日の利用者一人あたりコスト	3,401円
⑩ 休日の利用者一人あたりコスト	16,699円
⑪ 区民一人あたりコスト	144円
⑫ 延床面積1mあたりコスト	152,813円

●赤羽西児童館

1.施設基本情報							
①施設名称	赤羽西児童館						
②所在地	赤羽西4-42-9						
③担当課	子育て支援課						
④管理運営	直営						
2.建物情報							
①建築年度	昭和45						
②延床面積(m <sup>2</sup> )	278.77						
③所有形態	北区所有						
④構造	鉄筋コンクリート						
⑤使用階層	3階						
⑥開館時間	曜日	開始時間		終了時間			
	月～土曜日	9時	30分	～	17時	30分	
⑦休館日	毎週	毎月	毎年	その他			
	日曜日	第1月曜日	年末年始	祝日			
⑧諸室概要	プレイルーム (55m <sup>2</sup> )	工作室 (43m <sup>2</sup> )	図書室 (29m <sup>2</sup> )	育成室 (31m <sup>2</sup> )	事務室 (14m <sup>2</sup> )	その他 (107m <sup>2</sup> )	
3.維持管理費(平成26年度)							
①施設にかかるコスト	1,985,374円	②事業運営にかかるコスト		36,605,730円			
修繕費	182,868円	人件費	34,798,478円				
光熱水費	1,468,759円	指定管理委託料	0円				
建物管理委託費	316,747円	その他委託料	0円				
その他	17,000円	その他	1,807,252円				
③減価償却費	1,273,051円	④利用料等収入	0円				
⑤支出合計(①+②+③)	39,864,155円	⑥支出合計-収入合計	39,864,155円				
4.年間利用者数の推移(平成23～26年度)							
5.利用状況およびコスト(平成26年度)							
①開館日	283日	一日あたりコスト				140,863円	
②年間利用者数	18,442人	利用者一人あたりコスト				2,162円	
	平日	16,123人	平日の利用者一人あたりコスト				2,473円
	休日	2,319人	休日の利用者一人あたりコスト				17,190円
③区総人口	338,084人	区民一人あたりコスト				118円	
④延床面積	278.77m <sup>2</sup>	延床面積1m <sup>2</sup> あたりコスト				143,000円	

●赤羽北児童館

1.施設基本情報							
①施設名称	赤羽北児童館						
②所在地	赤羽北1-5-5						
③担当課	子育て支援課						
④管理運営	直営						
2.建物情報							
①建築年度	昭和45						
②延床面積(m <sup>2</sup> )	256.80						
③所有形態	北区所有						
④構造	鉄筋コンクリート						
⑤使用階層	3階						
⑥開館時間	曜日	開始時間		終了時間			
	月～土曜日	9時	30分	～	17時	30分	
⑦休館日	毎週	毎月	毎年	その他			
	日曜日	第1月曜日	年末年始	祝日			
⑧諸室概要	プレイルーム (59m <sup>2</sup> )	工作室 (22m <sup>2</sup> )	図書室 (25m <sup>2</sup> )	集会室 (15m <sup>2</sup> )	事務室 (18m <sup>2</sup> )	その他 (118m <sup>2</sup> )	
3.維持管理費(平成26年度)							
①施設にかかるコスト	1,887,302円	②事業運営にかかるコスト		36,496,829円			
修繕費	28,472円	人件費	34,798,478円				
光熱水費	1,525,083円	指定管理委託料	0円				
建物管理委託費	316,747円	その他委託料	0円				
その他	17,000円	その他	1,698,351円				
③減価償却費	1,110,014円	④利用料等収入	0円				
⑤支出合計(①+②+③)	39,494,145円	⑥支出合計-収入合計	39,494,145円				
4.年間利用者数の推移(平成23～26年度)							
5.利用状況およびコスト(平成26年度)							
①開館日	283日	一日あたりコスト				139,555円	
②年間利用者数	12,014人	利用者一人あたりコスト				3,287円	
	平日	10,387人	平日の利用者一人あたりコスト				3,802円
	休日	1,627人	休日の利用者一人あたりコスト				24,274円
③区総人口	338,084人	区民一人あたりコスト				117円	
④延床面積	256.80m <sup>2</sup>	延床面積1m <sup>2</sup> あたりコスト				153,793円	

●豊島児童館

1.施設基本情報							
①施設名称	豊島児童館						
②所在地	豊島7-17-1						
③担当課	子育て支援課						
④管理運営	直営						
2.建物情報							
①建築年度	平成23						
②延床面積(m <sup>2</sup> )	509.92						
③所有形態	北区所有						
④構造	鉄骨造						
⑤使用階層	1～3階						
⑥開館時間	曜日	開始時間		終了時間			
	月～土曜日	9時	30分	～	17時	30分	
⑦休館日	毎週	毎月	毎年	その他			
	日曜日	第1月曜日	年末年始	祝日			
⑧諸室概要	プレイルーム (109m <sup>2</sup> )	工作室 (21m <sup>2</sup> )	図書室 (20m <sup>2</sup> )	育成室 (82m <sup>2</sup> )	親子室 (26m <sup>2</sup> )	事務室 (26m <sup>2</sup> )	
						その他 (226m <sup>2</sup> )	
3.維持管理費(平成26年度)							
①施設にかかるコスト	3,294,428円	②事業運営にかかるコスト		36,904,966円			
修繕費	586,616円	人件費	34,798,478円				
光熱水費	1,403,793円	指定管理委託料	0円				
建物管理委託費	1,287,019円	その他委託料	0円				
その他	17,000円	その他	2,106,488円				
③減価償却費	5,536,335円	④利用料等収入	0円				
⑤支出合計(①+②+③)	45,735,729円	⑥支出合計-収入合計	45,735,729円				
4.年間利用者数の推移(平成23～26年度)							
5.利用状況およびコスト(平成26年度)							
①開館日	283日	一日あたりコスト				161,610円	
②年間利用者数	31,840人	利用者一人あたりコスト				1,436円	
	平日	27,574人	平日の利用者一人あたりコスト				1,659円
	休日	4,266人	休日の利用者一人あたりコスト				10,721円
③区総人口	338,084人	区民一人あたりコスト				135円	
④延床面積	509.92m <sup>2</sup>	延床面積1m <sup>2</sup> あたりコスト				89,692円	

●桐ヶ丘児童館

1.施設基本情報							
①施設名称	桐ヶ丘児童館						
②所在地	桐ヶ丘1-16-27-102						
③担当課	子育て支援課						
④管理運営	直営						
2.建物情報							
①建築年度	平成13						
②延床面積(m <sup>2</sup> )	696.66						
③所有形態	賃借						
④構造	鉄筋コンクリート						
⑤使用階層	1階						
⑥開館時間	曜日	開始時間		終了時間			
	月～土曜日	9時	30分	～	17時	30分	
⑦休館日	毎週	毎月	毎年	その他			
	日曜日	第1月曜日	年末年始	祝日			
⑧諸室概要	プレイルーム (191m <sup>2</sup> )	工作室 (35m <sup>2</sup> )	図書室 (65m <sup>2</sup> )	育成室 (138m <sup>2</sup> )	事務室 (45m <sup>2</sup> )	その他 (223m <sup>2</sup> )	
3.維持管理費(平成26年度)							
①施設にかかるコスト	3,819,505円	②事業運営にかかるコスト		49,034,139円			
修繕費	475,754円	人件費	46,183,478円				
光熱水費	2,756,058円	指定管理委託料	0円				
建物管理委託費	570,693円	その他委託料	0円				
その他	17,000円	その他	2,850,661円				
③減価償却費	0円	④利用料等収入	0円				
⑤支出合計(①+②+③)	52,853,644円	⑥支出合計-収入合計	52,853,644円				
4.年間利用者数の推移(平成23～26年度)							
5.利用状況およびコスト(平成26年度)							
①開館日	283日	一日あたりコスト				186,762円	
②年間利用者数	40,177人	利用者一人あたりコスト				1,316円	
	平日	35,489人	平日の利用者一人あたりコスト				1,489円
	休日	4,688人	休日の利用者一人あたりコスト				11,274円
③区総人口	338,084人	区民一人あたりコスト				156円	
④延床面積	696.66m <sup>2</sup>	延床面積1m <sup>2</sup> あたりコスト				75,867円	

●田端児童館

1.施設基本情報						
①施設名称	田端児童館					
②所在地	田端3-24-14					
③担当課	子育て支援課					
④管理運営	直営					
2.建物情報						
①建築年度	昭和47					
②延床面積(m <sup>2</sup> )	479.97					
③所有形態	北区所有					
④構造	鉄筋コンクリート					
⑤使用階層	2、3階					
⑥開館時間	曜日		開始時間		終了時間	
	月～土曜日		9時	30分	～	17時 30分
⑦休館日	毎週		毎月		毎年	
	日曜日	第1月曜日	年末年始		祝日	
⑧諸室概要	プレイルーム (150m <sup>2</sup> )	図書室 (42m <sup>2</sup> )	育成室 (83m <sup>2</sup> )	親子室 (24m <sup>2</sup> )	事務室 (29m <sup>2</sup> )	その他 (152m <sup>2</sup> )
3.維持管理費(平成26年度)						
①施設にかかるコスト	1,006,123 円	②事業運営にかかるコスト				45,094,700 円
修繕費	281,084 円	人件費	42,725,478 円			
光熱水費	283,146 円	指定管理委託料	0 円			
建物管理委託費	424,893 円	その他委託料	0 円			
その他	17,000 円	その他	2,369,222 円			
③減価償却費	2,345,821 円	④利用料等収入	0 円			
⑤支出合計(①+②+③)	48,446,644 円	⑥支出合計-収入合計	48,446,644 円			
4.年間利用者数の推移(平成23～26年度)						
5.利用状況およびコスト(平成26年度)						
①開館日	283 日	一日あたりコスト				171,190 円
②年間利用者数	27,375 人	利用者一人あたりコスト				1,770 円
	平日	24,081 人	平日の利用者一人あたりコスト			2,012 円
	休日	3,294 人	休日の利用者一人あたりコスト			14,708 円
③区籍人口	338,084 人	区民一人あたりコスト				143 円
④延床面積	479.97 m <sup>2</sup>	延床面積1m <sup>2</sup> あたりコスト				100,937 円

●滝野川北児童館

1.施設基本情報						
①施設名称	滝野川北児童館					
②所在地	滝野川3-79-1-201					
③担当課	子育て支援課					
④管理運営	直営					
2.建物情報						
①建築年度	昭和47					
②延床面積(m <sup>2</sup> )	487.27					
③所有形態	北区所有					
④構造	鉄筋コンクリート					
⑤使用階層	2階					
⑥開館時間	曜日		開始時間		終了時間	
	月～土曜日		9時	30分	～	17時 30分
⑦休館日	毎週		毎月		毎年	
	日曜日	第1月曜日	年末年始		祝日	
⑧諸室概要	プレイルーム (52m <sup>2</sup> )	工作室 (21m <sup>2</sup> )	図書室 (23m <sup>2</sup> )	集会室 (12m <sup>2</sup> )	親子室 (14m <sup>2</sup> )	幼児ルーム (14m <sup>2</sup> )
	クッキングルーム (14m <sup>2</sup> )	事務室 (21m <sup>2</sup> )	その他 (316m <sup>2</sup> )			
3.維持管理費(平成26年度)						
①施設にかかるコスト	1,283,543 円		②事業運営にかかるコスト			36,537,158 円
修繕費	61,768 円		人件費	34,798,478 円		
光熱水費	779,882 円		指定管理委託料	0 円		
建物管理委託費	424,893 円		その他委託料	0 円		
その他	17,000 円		その他	1,738,680 円		
③減価償却費	1,780,822 円		④利用料等収入	0 円		
⑤支出合計(①+②+③)	39,601,523 円		⑥支出合計-収入合計	39,601,523 円		
4.年間利用者数の推移(平成23～26年度)						
5.利用状況およびコスト(平成26年度)						
①開館日	283 日	一日あたりコスト				139,935 円
②年間利用者数	24,482 人	利用者一人あたりコスト				1,618 円
	平日	21,090 人	平日の利用者一人あたりコスト			1,878 円
	休日	3,392 人	休日の利用者一人あたりコスト			11,675 円
③区籍人口	338,084 人	区民一人あたりコスト				117 円
④延床面積	487.27 m <sup>2</sup>	延床面積1m <sup>2</sup> あたりコスト				81,272 円

●中里児童館

1.施設基本情報						
①施設名称	中里児童館					
②所在地	中里3-11-18					
③担当課	子育て支援課					
④管理運営	直営					
2.建物情報						
①建築年度	昭和47					
②延床面積(m <sup>2</sup> )	378.64					
③所有形態	北区所有					
④構造	鉄筋コンクリート					
⑤使用階層	3階					
⑥開館時間	曜日		開始時間		終了時間	
	月～土曜日		9時	30分	～	17時 30分
⑦休館日	毎週		毎月		毎年	
	日曜日	第1月曜日	年末年始		祝日	
⑧諸室概要	プレイルーム (32m <sup>2</sup> )	工作室 (23m <sup>2</sup> )	図書室 (28m <sup>2</sup> )	集会室 (63m <sup>2</sup> )	親子室 (22m <sup>2</sup> )	事務室 (19m <sup>2</sup> )
	その他 (192m <sup>2</sup> )					
3.維持管理費(平成26年度)						
①施設にかかるコスト	1,710,794 円		②事業運営にかかるコスト			35,977,247 円
修繕費	37,760 円		人件費	34,798,478 円		
光熱水費	1,267,141 円		指定管理委託料	0 円		
建物管理委託費	388,893 円		その他委託料	0 円		
その他	17,000 円		その他	1,178,769 円		
③減価償却費	1,322,951 円		④利用料等収入	0 円		
⑤支出合計(①+②+③)	39,010,992 円		⑥支出合計-収入合計	39,010,992 円		
4.年間利用者数の推移(平成23～26年度)						
5.利用状況およびコスト(平成26年度)						
①開館日	283 日	一日あたりコスト				137,848 円
②年間利用者数	15,636 人	利用者一人あたりコスト				2,495 円
	平日	13,402 人	平日の利用者一人あたりコスト			2,911 円
	休日	2,234 人	休日の利用者一人あたりコスト			17,462 円
③区籍人口	338,084 人	区民一人あたりコスト				115 円
④延床面積	378.64 m <sup>2</sup>	延床面積1m <sup>2</sup> あたりコスト				103,029 円

●滝野川西児童館

1.施設基本情報						
①施設名称	滝野川西児童館					
②所在地	滝野川6-21-25					
③担当課	子育て支援課					
④管理運営	直営					
2.建物情報						
①建築年度	平成7					
②延床面積(m <sup>2</sup> )	679.47					
③所有形態	北区所有					
④構造	鉄筋コンクリート					
⑤使用階層	4階					
⑥開館時間	曜日		開始時間		終了時間	
	月～土曜日		9時	30分	～	17時 30分
⑦休館日	毎週		毎月		毎年	
	日曜日	第1月曜日	年末年始		祝日	
⑧諸室概要	プレイルーム (199m <sup>2</sup> )	図書室 (60m <sup>2</sup> )	育成室 (107m <sup>2</sup> )	事務室 (35m <sup>2</sup> )	その他 (278m <sup>2</sup> )	
3.維持管理費(平成26年度)						
①施設にかかるコスト	13,730,590 円		②事業運営にかかるコスト			36,570,075 円
修繕費	19,940 円		人件費	34,798,478 円		
光熱水費	5,138,876 円		指定管理委託料	0 円		
建物管理委託費	8,554,774 円		その他委託料	0 円		
その他	17,000 円		その他	1,771,597 円		
③減価償却費	9,442,030 円		④利用料等収入	0 円		
⑤支出合計(①+②+③)	59,742,695 円		⑥支出合計-収入合計	59,742,695 円		
4.年間利用者数の推移(平成23～26年度)						
5.利用状況およびコスト(平成26年度)						
①開館日	283 日	一日あたりコスト				211,105 円
②年間利用者数	40,958 人	利用者一人あたりコスト				1,459 円
	平日	35,323 人	平日の利用者一人あたりコスト			1,691 円
	休日	5,635 人	休日の利用者一人あたりコスト			10,602 円
③区籍人口	338,084 人	区民一人あたりコスト				177 円
④延床面積	679.47 m <sup>2</sup>	延床面積1m <sup>2</sup> あたりコスト				87,925 円



●豊島東児童館

1.施設基本情報						
① 施設名称	豊島東児童館					
② 所在地	豊島5-5-9-120					
③ 担当課	子育て支援課					
④ 管理運営	指定管理					
2.建物情報						
① 建築年度	昭和48					
② 延床面積(m <sup>2</sup> )	506.22					
③ 所有形態	北区所有					
④ 構造	鉄筋コンクリート					
⑤ 使用階層	1階					
⑥ 開館時間	曜日	開始時間		終了時間		
	月～土曜日	9時	30分	～	17時	30分
⑦ 休館日	毎週	毎月	毎年	その他		
	日曜日	第1月曜日	年末年始	祝日		
⑧ 諸室概要	プレイルーム (149m <sup>2</sup> )	工作室 (46m <sup>2</sup> )	図書室 (46m <sup>2</sup> )	集会室 (122m <sup>2</sup> )	事務室 (26m <sup>2</sup> )	その他 (129m <sup>2</sup> )
	3.維持管理費(平成26年度)					
	① 施設にかかるコスト	0円		② 事業運営にかかるコスト	55,446,640円	
	修繕費	0円		人件費	0円	
	光熱水費	0円		指定管理委託料	55,373,000円	
	建物管理委託費	0円		その他委託料	0円	
その他	0円		その他	73,640円		
③ 減価償却費	2,667,259円		④ 利用料等収入	0円		
⑤ 支出合計(①+②+③)	58,113,899円		⑥ 支出合計-収入合計	58,113,899円		
4.年間利用者数の推移(平成23～26年度)						
5.利用状況およびコスト(平成26年度)						
① 開館日	293日		一日あたりコスト	198,341円		
② 年間利用者数	30,926人		利用者一人あたりコスト	1,879円		
	平日	25,243人	平日の利用者一人あたりコスト	2,302円		
	休日	5,683人	休日の利用者一人あたりコスト	10,226円		
③ 区籍人口	338,084人		区民一人あたりコスト	172円		
④ 延床面積	506.22m <sup>2</sup>		延床面積1mあたりコスト	114,800円		

●王子東児童館

1.施設基本情報						
① 施設名称	王子東児童館					
② 所在地	王子6-2-60					
③ 担当課	子育て支援課					
④ 管理運営	直営					
2.建物情報						
① 建築年度	昭和48					
② 延床面積(m <sup>2</sup> )	598.14					
③ 所有形態	北区所有					
④ 構造	鉄筋コンクリート					
⑤ 使用階層	1～3階					
⑥ 開館時間	曜日	開始時間		終了時間		
	月～土曜日	9時	30分	～	17時	30分
⑦ 休館日	毎週	毎月	毎年	その他		
	日曜日	第1月曜日	年末年始	祝日		
⑧ 諸室概要	プレイルーム (90m <sup>2</sup> )	工作室 (25m <sup>2</sup> )	図書室 (26m <sup>2</sup> )	育成室 (159m <sup>2</sup> )	集会室 (66m <sup>2</sup> )	親子室 (33m <sup>2</sup> )
	3.維持管理費(平成26年度)					
	① 施設にかかるコスト	2,058,556円		② 事業運営にかかるコスト	44,842,998円	
	修繕費	197,816円		人件費	42,725,478円	
	光熱水費	1,370,235円		指定管理委託料	0円	
	建物管理委託費	473,505円		その他委託料	0円	
その他	17,000円		その他	2,117,520円		
③ 減価償却費	2,514,242円		④ 利用料等収入	0円		
⑤ 支出合計(①+②+③)	49,415,796円		⑥ 支出合計-収入合計	49,415,796円		
4.年間利用者数の推移(平成23～26年度)						
5.利用状況およびコスト(平成26年度)						
① 開館日	283日		一日あたりコスト	174,614円		
② 年間利用者数	36,338人		利用者一人あたりコスト	1,360円		
	平日	30,833人	平日の利用者一人あたりコスト	1,603円		
	休日	5,505人	休日の利用者一人あたりコスト	8,977円		
③ 区籍人口	338,084人		区民一人あたりコスト	146円		
④ 延床面積	598.14m <sup>2</sup>		延床面積1mあたりコスト	82,616円		

●東十条東児童館

1.施設基本情報						
① 施設名称	東十条東児童館					
② 所在地	東十条3-10-1					
③ 担当課	子育て支援課					
④ 管理運営	直営					
2.建物情報						
① 建築年度	昭和50					
② 延床面積(m <sup>2</sup> )	384.58					
③ 所有形態	北区所有					
④ 構造	鉄筋コンクリート					
⑤ 使用階層	2階					
⑥ 開館時間	曜日	開始時間		終了時間		
	月～土曜日	9時	30分	～	17時	30分
⑦ 休館日	毎週	毎月	毎年	その他		
	日曜日	第1月曜日	年末年始	祝日		
⑧ 諸室概要	プレイルーム (77m <sup>2</sup> )	工作室 (29m <sup>2</sup> )	図書室 (42m <sup>2</sup> )	親子室 (62m <sup>2</sup> )	事務室 (23m <sup>2</sup> )	その他 (152m <sup>2</sup> )
	3.維持管理費(平成26年度)					
	① 施設にかかるコスト	2,403,638円		② 事業運営にかかるコスト	48,082,824円	
	修繕費	37,544円		人件費	46,183,478円	
	光熱水費	1,924,201円		指定管理委託料	0円	
	建物管理委託費	424,893円		その他委託料	0円	
その他	17,000円		その他	1,899,346円		
③ 減価償却費	0円		④ 利用料等収入	0円		
⑤ 支出合計(①+②+③)	50,486,462円		⑥ 支出合計-収入合計	50,486,462円		
4.年間利用者数の推移(平成23～26年度)						
5.利用状況およびコスト(平成26年度)						
① 開館日	283日		一日あたりコスト	178,397円		
② 年間利用者数	36,013人		利用者一人あたりコスト	1,402円		
	平日	30,020人	平日の利用者一人あたりコスト	1,682円		
	休日	5,993人	休日の利用者一人あたりコスト	8,424円		
③ 区籍人口	338,084人		区民一人あたりコスト	149円		
④ 延床面積	384.58m <sup>2</sup>		延床面積1mあたりコスト	131,277円		

●西が丘児童館

1.施設基本情報						
① 施設名称	西が丘児童館					
② 所在地	西が丘2-4-1					
③ 担当課	子育て支援課					
④ 管理運営	直営					
2.建物情報						
① 建築年度	昭和50					
② 延床面積(m <sup>2</sup> )	415.86					
③ 所有形態	北区所有					
④ 構造	鉄筋コンクリート					
⑤ 使用階層	2、3階					
⑥ 開館時間	曜日	開始時間		終了時間		
	月～土曜日	9時	30分	～	17時	30分
⑦ 休館日	毎週	毎月	毎年	その他		
	日曜日	第1月曜日	年末年始	祝日		
⑧ 諸室概要	プレイルーム (108m <sup>2</sup> )	工作室 (20m <sup>2</sup> )	図書室 (42m <sup>2</sup> )	育成室 (63m <sup>2</sup> )	親子室 (15m <sup>2</sup> )	事務室 (21m <sup>2</sup> )
	3.維持管理費(平成26年度)					
	① 施設にかかるコスト	2,690,429円		② 事業運営にかかるコスト	36,516,940円	
	修繕費	139,010円		人件費	34,798,478円	
	光熱水費	2,217,672円		指定管理委託料	0円	
	建物管理委託費	316,747円		その他委託料	0円	
その他	17,000円		その他	1,718,462円		
③ 減価償却費	2,449,208円		④ 利用料等収入	0円		
⑤ 支出合計(①+②+③)	41,656,577円		⑥ 支出合計-収入合計	41,656,577円		
4.年間利用者数の推移(平成23～26年度)						
5.利用状況およびコスト(平成26年度)						
① 開館日	283日		一日あたりコスト	147,196円		
② 年間利用者数	26,332人		利用者一人あたりコスト	1,582円		
	平日	24,092人	平日の利用者一人あたりコスト	1,729円		
	休日	2,240人	休日の利用者一人あたりコスト	18,597円		
③ 区籍人口	338,084人		区民一人あたりコスト	123円		
④ 延床面積	415.86m <sup>2</sup>		延床面積1mあたりコスト	100,170円		

●岩淵児童館

1.施設基本情報			
① 施設名称	岩淵児童館		
② 所在地	赤羽3-23-7		
③ 担当課	子育て支援課		
④ 管理運営	直営		
2.建物情報			
① 建築年度	昭和51		
② 延床面積(m <sup>2</sup> )	311.66		
③ 所有形態	北区所有		
④ 構造	鉄筋コンクリート		
⑤ 使用階層	3階		
⑥ 開館時間	曜日 開始時間 終了時間 月～土曜日 9時 30分 ～ 17時 30分 時 分 ～ 時 分		
⑦ 休館日	毎週 毎月 毎年 その他 日曜日 第1月曜日 年末年始 祝日		
⑧ 諸室概要	プレイルーム (101m <sup>2</sup> ) 工作室 (25m <sup>2</sup> ) 図書室 (37m <sup>2</sup> ) 事務室 (30m <sup>2</sup> ) その他 (119m <sup>2</sup> )		
3.維持管理費(平成26年度)			
① 施設にかかるコスト	1,155,215 円		
② 事業運営にかかるコスト	44,826,193 円		
③ 減価償却費	1,725,929 円		
④ 減価償却費	0 円		
⑤ 支出合計(①+②+③)	47,707,337 円		
⑥ 事業運営にかかるコスト	43,247,622 円		
⑦ 人件費	0 円		
⑧ 指定管理委託料	0 円		
⑨ その他委託料	0 円		
⑩ その他	1,578,571 円		
⑪ 利用料等収入	0 円		
⑫ 支出合計-収入合計	47,707,337 円		
4.年間利用者数の推移(平成23～26年度)			
5.利用状況およびコスト(平成26年度)			
① 開館日	283 日	一日あたりコスト	168,577 円
② 年間利用者数	21,753 人	利用者一人あたりコスト	2,193 円
③ 区籍人口	338,084 人	区民一人あたりコスト	141 円
④ 延床面積	311.66 m <sup>2</sup>	延床面積1m <sup>2</sup> あたりコスト	153,075 円
平日	18,028 人	平日の利用者一人あたりコスト	2,646 円
休日	3,725 人	休日の利用者一人あたりコスト	12,807 円

●赤羽西五丁目児童館

1.施設基本情報			
① 施設名称	赤羽西五丁目児童館		
② 所在地	赤羽西5-7-5		
③ 担当課	子育て支援課		
④ 管理運営	指定管理		
2.建物情報			
① 建築年度	昭和53		
② 延床面積(m <sup>2</sup> )	514.56		
③ 所有形態	北区所有		
④ 構造	鉄筋コンクリート		
⑤ 使用階層	2階		
⑥ 開館時間	曜日 開始時間 終了時間 月～土曜日 9時 30分 ～ 17時 30分 時 分 ～ 時 分		
⑦ 休館日	毎週 毎月 毎年 その他 日曜日 第1月曜日 年末年始 祝日		
⑧ 諸室概要	プレイルーム (140m <sup>2</sup> ) 工作室 (26m <sup>2</sup> ) 図書室 (32m <sup>2</sup> ) 育成室 (157m <sup>2</sup> ) 集会所 (24m <sup>2</sup> ) 事務室 (31m <sup>2</sup> ) その他 (105m <sup>2</sup> )		
3.維持管理費(平成26年度)			
① 施設にかかるコスト	0 円		
② 事業運営にかかるコスト	42,488,640 円		
③ 減価償却費	2,388,007 円		
④ 減価償却費	0 円		
⑤ 支出合計(①+②+③)	44,876,647 円		
⑥ 事業運営にかかるコスト	42,480,000 円		
⑦ 人件費	0 円		
⑧ 指定管理委託料	0 円		
⑨ その他委託料	0 円		
⑩ その他	8,640 円		
⑪ 利用料等収入	0 円		
⑫ 支出合計-収入合計	44,876,647 円		
4.年間利用者数の推移(平成23～26年度)			
5.利用状況およびコスト(平成26年度)			
① 開館日	293 日	一日あたりコスト	153,163 円
② 年間利用者数	35,428 人	利用者一人あたりコスト	1,267 円
③ 区籍人口	338,084 人	区民一人あたりコスト	133 円
④ 延床面積	514.56 m <sup>2</sup>	延床面積1m <sup>2</sup> あたりコスト	87,214 円
平日	30,401 人	平日の利用者一人あたりコスト	1,476 円
休日	5,027 人	休日の利用者一人あたりコスト	8,927 円

●袋児童館

1.施設基本情報			
① 施設名称	袋児童館		
② 所在地	赤羽北3-7-2-101		
③ 担当課	子育て支援課		
④ 管理運営	指定管理		
2.建物情報			
① 建築年度	昭和54		
② 延床面積(m <sup>2</sup> )	463.48		
③ 所有形態	北区所有		
④ 構造	鉄筋コンクリート		
⑤ 使用階層	1階		
⑥ 開館時間	曜日 開始時間 終了時間 月～土曜日 9時 30分 ～ 17時 30分 時 分 ～ 時 分		
⑦ 休館日	毎週 毎月 毎年 その他 日曜日 第1月曜日 年末年始 祝日		
⑧ 諸室概要	プレイルーム (112m <sup>2</sup> ) 工作室 (41m <sup>2</sup> ) 図書室 (51m <sup>2</sup> ) 育成室 (87m <sup>2</sup> ) 集会所 (41m <sup>2</sup> ) 事務室 (24m <sup>2</sup> ) その他 (107m <sup>2</sup> )		
3.維持管理費(平成26年度)			
① 施設にかかるコスト	0 円		
② 事業運営にかかるコスト	55,610,640 円		
③ 減価償却費	55,610,640 円		
④ 減価償却費	0 円		
⑤ 支出合計(①+②+③)	55,610,640 円		
⑥ 事業運営にかかるコスト	55,602,000 円		
⑦ 人件費	0 円		
⑧ 指定管理委託料	0 円		
⑨ その他委託料	0 円		
⑩ その他	8,640 円		
⑪ 利用料等収入	0 円		
⑫ 支出合計-収入合計	55,610,640 円		
4.年間利用者数の推移(平成23～26年度)			
5.利用状況およびコスト(平成26年度)			
① 開館日	293 日	一日あたりコスト	189,797 円
② 年間利用者数	22,587 人	利用者一人あたりコスト	2,462 円
③ 区籍人口	338,084 人	区民一人あたりコスト	164 円
④ 延床面積	463.48 m <sup>2</sup>	延床面積1m <sup>2</sup> あたりコスト	119,985 円
平日	19,373 人	平日の利用者一人あたりコスト	2,871 円
休日	3,214 人	休日の利用者一人あたりコスト	17,303 円

●浮間児童館(浮間子どもセンター・ティーンズセンター)

1.施設基本情報			
① 施設名称	浮間児童館		
② 所在地	浮間1-8-2-101		
③ 担当課	子育て支援課		
④ 管理運営	直営		
2.建物情報			
① 建築年度	昭和56		
② 延床面積(m <sup>2</sup> )	492.89		
③ 所有形態	北区所有		
④ 構造	鉄筋コンクリート		
⑤ 使用階層	1階		
⑥ 開館時間	曜日 開始時間 終了時間 月～土曜日 9時 30分 ～ 17時 30分 時 分 ～ 時 分		
⑦ 休館日	毎週 毎月 毎年 その他 日曜日 第1月曜日 年末年始 祝日		
⑧ 諸室概要	プレイルーム (141m <sup>2</sup> ) 工作室 (53m <sup>2</sup> ) 図書室 (35m <sup>2</sup> ) 親子室 (103m <sup>2</sup> ) 集会所 (29m <sup>2</sup> ) 事務室 (29m <sup>2</sup> ) その他 (132m <sup>2</sup> )		
3.維持管理費(平成26年度)			
① 施設にかかるコスト	1,972,798 円		
② 事業運営にかかるコスト	60,933,724 円		
③ 減価償却費	62,906,522 円		
④ 減価償却費	0 円		
⑤ 支出合計(①+②+③)	62,906,522 円		
⑥ 事業運営にかかるコスト	58,579,478 円		
⑦ 人件費	0 円		
⑧ 指定管理委託料	0 円		
⑨ その他委託料	0 円		
⑩ その他	2,354,246 円		
⑪ 利用料等収入	0 円		
⑫ 支出合計-収入合計	62,906,522 円		
4.年間利用者数の推移(平成23～26年度)			
5.利用状況およびコスト(平成26年度)			
① 開館日	283 日	一日あたりコスト	222,285 円
② 年間利用者数	22,727 人	利用者一人あたりコスト	2,768 円
③ 区籍人口	338,084 人	区民一人あたりコスト	186 円
④ 延床面積	492.89 m <sup>2</sup>	延床面積1m <sup>2</sup> あたりコスト	127,628 円
平日	19,340 人	平日の利用者一人あたりコスト	3,253 円
休日	3,387 人	休日の利用者一人あたりコスト	18,573 円

●十条台児童館

1.施設基本情報	
① 施設名称	十条台児童館
② 所在地	中十条1-2-18
③ 担当課	子育て支援課
④ 管理運営	指定管理
2.建物情報	
① 建築年度	昭和62
② 延床面積(m <sup>2</sup> )	480.35
③ 所有形態	北区所有
④ 構造	鉄筋コンクリート
⑤ 使用階層	3階
⑥ 開館時間	曜日 月～土曜日 開始時間 9時30分～ 終了時間 17時30分
⑦ 休館日	毎週 日曜日 毎月 年末年始 毎年 祝日
⑧ 諸室概要	プレイルーム (178m <sup>2</sup> ) 工作室 (25m <sup>2</sup> ) 図書室 (35m <sup>2</sup> ) 育成室 (92m <sup>2</sup> ) 事務室 (23m <sup>2</sup> ) その他 (127m <sup>2</sup> )
3.維持管理費(平成26年度)	
① 施設にかかるコスト	0円
② 事業運営にかかるコスト	54,836,640円
③ 減価償却費	3,963,552円
④ 減価償却費	0円
⑤ 支出合計(①+②+③)	58,800,192円
⑥ 施設にかかるコスト	0円
⑦ 事業運営にかかるコスト	54,828,000円
⑧ 減価償却費	0円
⑨ 減価償却費	8,640円
⑩ 支出合計(⑥+⑦+⑧+⑨)	58,800,192円
4.年間利用者数の推移(平成23～26年度)	
平成22年度	3.4万人
平成23年度	2.7万人
平成24年度	3.2万人
平成25年度	3.4万人
平成26年度	3.4万人
5.利用状況およびコスト(平成26年度)	
① 開館日	293日
② 年間利用者数	33,631人
③ 区籍人口	338,084人
④ 延床面積	480.35m <sup>2</sup>
⑤ 一日あたりコスト	1,748円
⑥ 利用者一人あたりコスト	1,936円
⑦ 平日の利用者一人あたりコスト	18,053円
⑧ 区民一人あたりコスト	174円
⑨ 延床面積1mあたりコスト	122,411円

●八幡山児童館

1.施設基本情報	
① 施設名称	八幡山児童館
② 所在地	中十条4-15-7
③ 担当課	子育て支援課
④ 管理運営	指定管理
2.建物情報	
① 建築年度	平成3
② 延床面積(m <sup>2</sup> )	484.36
③ 所有形態	北区所有
④ 構造	鉄骨(一部鉄筋コンクリート)
⑤ 使用階層	地下1階、1、2階
⑥ 開館時間	曜日 月～土曜日 開始時間 9時30分～ 終了時間 17時30分
⑦ 休館日	毎週 日曜日 毎月 年末年始 毎年 祝日
⑧ 諸室概要	プレイルーム (112m <sup>2</sup> ) 工作室 (34m <sup>2</sup> ) 図書室 (35m <sup>2</sup> ) 育成室 (63m <sup>2</sup> ) 集会所 (49m <sup>2</sup> ) 事務室 (25m <sup>2</sup> ) その他 (166m <sup>2</sup> )
3.維持管理費(平成26年度)	
① 施設にかかるコスト	0円
② 事業運営にかかるコスト	41,631,504円
③ 減価償却費	8,063,821円
④ 減価償却費	0円
⑤ 支出合計(①+②+③)	49,695,325円
⑥ 施設にかかるコスト	0円
⑦ 事業運営にかかるコスト	41,470,000円
⑧ 減価償却費	0円
⑨ 減価償却費	161,504円
⑩ 支出合計(⑥+⑦+⑧+⑨)	49,695,325円
4.年間利用者数の推移(平成23～26年度)	
平成22年度	3.3万人
平成23年度	2.9万人
平成24年度	3.2万人
平成25年度	3.3万人
平成26年度	3.3万人
5.利用状況およびコスト(平成26年度)	
① 開館日	293日
② 年間利用者数	32,627人
③ 区籍人口	338,084人
④ 延床面積	484.36m <sup>2</sup>
⑤ 一日あたりコスト	1,698円
⑥ 利用者一人あたりコスト	1,523円
⑦ 平日の利用者一人あたりコスト	1,753円
⑧ 休日の利用者一人あたりコスト	11,595円
⑨ 区民一人あたりコスト	147円
⑩ 延床面積1mあたりコスト	102,600円

●西ヶ原東児童館

1.施設基本情報	
① 施設名称	西ヶ原東児童館
② 所在地	西ヶ原1-41-3
③ 担当課	子育て支援課
④ 管理運営	指定管理
2.建物情報	
① 建築年度	平成5
② 延床面積(m <sup>2</sup> )	524.13
③ 所有形態	北区所有
④ 構造	鉄筋コンクリート
⑤ 使用階層	1～3階
⑥ 開館時間	曜日 月～土曜日 開始時間 9時30分～ 終了時間 17時30分
⑦ 休館日	毎週 日曜日 毎月 第1月曜日 年末年始 毎年 祝日
⑧ 諸室概要	プレイルーム (105m <sup>2</sup> ) 工作室 (34m <sup>2</sup> ) 図書室 (48m <sup>2</sup> ) 育成室 (141m <sup>2</sup> ) 事務室 (35m <sup>2</sup> ) その他 (161m <sup>2</sup> )
3.維持管理費(平成26年度)	
① 施設にかかるコスト	1,237,638円
② 事業運営にかかるコスト	61,280,076円
③ 減価償却費	6,874,123円
④ 減価償却費	0円
⑤ 支出合計(①+②+③)	69,391,837円
⑥ 施設にかかるコスト	14,000円
⑦ 事業運営にかかるコスト	61,167,000円
⑧ 減価償却費	5,260,216円
⑨ 減価償却費	113,076円
⑩ 支出合計(⑥+⑦+⑧+⑨)	69,391,837円
4.年間利用者数の推移(平成23～26年度)	
平成22年度	4.1万人
平成23年度	4.0万人
平成24年度	4.0万人
平成25年度	4.0万人
平成26年度	4.3万人
5.利用状況およびコスト(平成26年度)	
① 開館日	293日
② 年間利用者数	43,234人
③ 区籍人口	338,084人
④ 延床面積	524.13m <sup>2</sup>
⑤ 一日あたりコスト	2,368円
⑥ 利用者一人あたりコスト	1,605円
⑦ 平日の利用者一人あたりコスト	1,854円
⑧ 休日の利用者一人あたりコスト	11,941円
⑨ 区民一人あたりコスト	205円
⑩ 延床面積1mあたりコスト	132,394円

●神谷南児童館

1.施設基本情報	
① 施設名称	神谷南児童館
② 所在地	神谷3-35-17
③ 担当課	子育て支援課
④ 管理運営	運営
2.建物情報	
① 建築年度	平成5
② 延床面積(m <sup>2</sup> )	637.72
③ 所有形態	北区所有
④ 構造	鉄筋コンクリート
⑤ 使用階層	3階
⑥ 開館時間	曜日 月～土曜日 開始時間 9時30分～ 終了時間 17時30分
⑦ 休館日	毎週 日曜日 毎月 第1月曜日 年末年始 毎年 祝日
⑧ 諸室概要	プレイルーム (180m <sup>2</sup> ) 工作室 (55m <sup>2</sup> ) 図書室 (33m <sup>2</sup> ) 育成室 (83m <sup>2</sup> ) 事務室 (39m <sup>2</sup> ) その他 (248m <sup>2</sup> )
3.維持管理費(平成26年度)	
① 施設にかかるコスト	8,710,940円
② 事業運営にかかるコスト	44,403,233円
③ 減価償却費	7,271,120円
④ 減価償却費	0円
⑤ 支出合計(①+②+③)	60,385,293円
⑥ 施設にかかるコスト	14,000円
⑦ 事業運営にかかるコスト	42,725,478円
⑧ 減価償却費	5,260,216円
⑨ 減価償却費	1,677,755円
⑩ 支出合計(⑥+⑦+⑧+⑨)	60,385,293円
4.年間利用者数の推移(平成23～26年度)	
平成22年度	3.7万人
平成23年度	3.7万人
平成24年度	3.5万人
平成25年度	3.0万人
平成26年度	3.4万人
5.利用状況およびコスト(平成26年度)	
① 開館日	283日
② 年間利用者数	34,238人
③ 区籍人口	338,084人
④ 延床面積	637.72m <sup>2</sup>
⑤ 一日あたりコスト	2,137円
⑥ 利用者一人あたりコスト	1,764円
⑦ 平日の利用者一人あたりコスト	2,066円
⑧ 休日の利用者一人あたりコスト	12,048円
⑨ 区民一人あたりコスト	179円
⑩ 延床面積1mあたりコスト	94,689円



●志茂子ども交流館

1.施設基本情報				
① 施設名称	志茂子ども交流館			
② 所在地	志茂5-18-3			
③ 担当課	子育て支援課			
④ 管理運営	直営			
2.建物情報				
① 建築年度	平成20			
② 延床面積(m <sup>2</sup> )	853.94			
③ 所有形態	北区所有			
④ 構造	鉄筋コンクリート			
⑤ 使用階層	1階			
⑥ 開館時間	曜日	開始時間	終了時間	
	月～土曜日	9時 30分	～ 17時 30分	
⑦ 休館日	毎週	毎月	毎年	
	日曜日	第1月曜日	年末年始	
⑧ 諸室概要	プレイルーム (236m <sup>2</sup> )	工作室 (36m <sup>2</sup> )	図書室 (24m <sup>2</sup> )	
		集會室 (27m <sup>2</sup> )	親子室 (31m <sup>2</sup> )	
3.維持管理費(平成26年度)				
① 施設にかかるコスト	6,161,005 円	② 事業運営にかかるコスト	65,141,665 円	
修繕費	687,272 円	人件費	62,037,478 円	
光熱水費	2,678,299 円	指定管理委託料	0 円	
建物管理委託費	2,778,434 円	その他委託料	0 円	
その他	17,000 円	その他	3,104,187 円	
③ 減価償却費	7,045,857 円	④ 利用料等収入	0 円	
⑤ 支出合計(①+②+③)	78,348,527 円	⑥ 支出合計-収入合計	78,348,527 円	
4.年間利用者数の推移(平成23～26年度)				
5.利用状況およびコスト(平成26年度)				
① 開館日	283 日	一日あたりコスト	276,850 円	
② 年間利用者数	39,890 人	利用者一人あたりコスト	1,964 円	
	平日	32,623 人	平日の利用者一人あたりコスト	2,402 円
	休日	7,267 人	休日の利用者一人あたりコスト	10,781 円
③ 区縮人口	338,084 人	区民一人あたりコスト	232 円	
④ 延床面積	853.94 m <sup>2</sup>	延床面積1mあたりコスト	91,749 円	

●東田端児童室

1.施設基本情報				
① 施設名称	東田端児童室			
② 所在地	東田端1-12-14			
③ 担当課	子育て支援課			
④ 管理運営	直営			
2.建物情報				
① 建築年度	昭和48			
② 延床面積(m <sup>2</sup> )	154.00			
③ 所有形態	北区所有			
④ 構造	鉄筋コンクリート			
⑤ 使用階層	3階			
⑥ 開館時間	曜日	開始時間	終了時間	
	月～土曜日	9時 30分	～ 17時 30分	
⑦ 休館日	毎週	毎月	毎年	
	日曜日	第1月曜日	年末年始	
⑧ 諸室概要	プレイルーム (60m <sup>2</sup> )	集會室 (50m <sup>2</sup> )	事務室 (10m <sup>2</sup> )	
			その他 (34m <sup>2</sup> )	
3.維持管理費(平成26年度)				
① 施設にかかるコスト	675,131 円	② 事業運営にかかるコスト	15,953,034 円	
修繕費	132,666 円	人件費	15,854,000 円	
光熱水費	365,619 円	指定管理委託料	0 円	
建物管理委託費	176,846 円	その他委託料	0 円	
その他	0 円	その他	99,034 円	
③ 減価償却費	363,462 円	④ 利用料等収入	0 円	
⑤ 支出合計(①+②+③)	16,991,627 円	⑥ 支出合計-収入合計	16,991,627 円	
4.年間利用者数の推移(平成23～26年度)				
5.利用状況およびコスト(平成26年度)				
① 開館日	283 日	一日あたりコスト	60,041 円	
② 年間利用者数	14,587 人	利用者一人あたりコスト	1,165 円	
	平日	12,837 人	平日の利用者一人あたりコスト	1,324 円
	休日	1,750 人	休日の利用者一人あたりコスト	9,710 円
③ 区縮人口	338,084 人	区民一人あたりコスト	50 円	
④ 延床面積	154.00 m <sup>2</sup>	延床面積1mあたりコスト	110,335 円	

## 10. コミュニティ会館、コミュニティアリーナ

### (1) 施設概要

ダンスや卓球などができるホールと、個人・小グループの講座・イベントなどができる日本間、集会室があり、申し込みにより有料で利用できます。

### 1) 施設情報

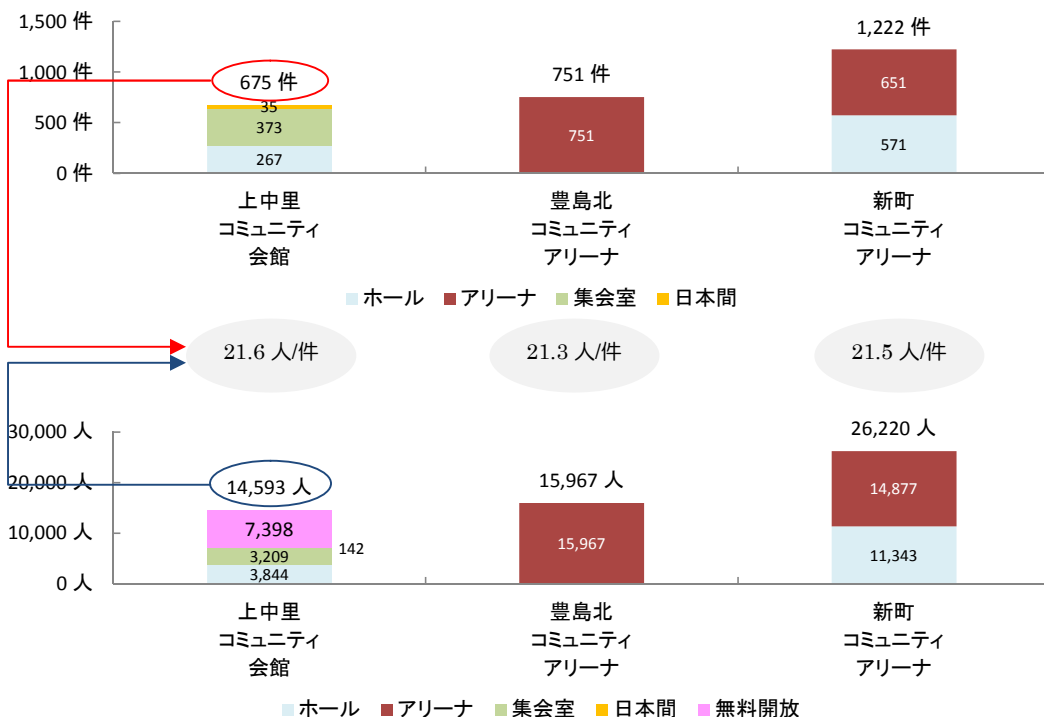
図表 41 コミュニティ会館、コミュニティアリーナ施設情報

施設名称	建築年度	延床面積 (㎡)	施設機能				併設施設
			ホール	集会室	日本間	アリーナ	
上中里コミュニティ会館	昭和 58	402	●	●	●		民間の公衆浴場の2階部分に設置(借家)
豊島北コミュニティアリーナ	平成 24	717				●	
新町コミュニティアリーナ	平成 25	1,546	●			●	

### (2) 利用状況

上中里コミュニティ会館の年間利用件数は675件、利用者数は14,593人です。そのうち、無料開放の利用者が7,398人です。豊島北コミュニティアリーナは利用件数751件、利用者数15,967人、新町コミュニティアリーナは、利用件数1,222件、利用者数26,220人です。

図表 42 利用件数、利用者数と利用1件あたりの利用者数(平成26年度)



### (3) コスト状況

コミュニティ会館、コミュニティアリーナの年間トータルコストは4,283万円、1施設平均1,428万円です。

内訳をみると、施設にかかるコストが1,637万円(38%)、事業運営にかかるコストが2,032万円(47%)、減価償却相当額が613万円(14%)となっています。

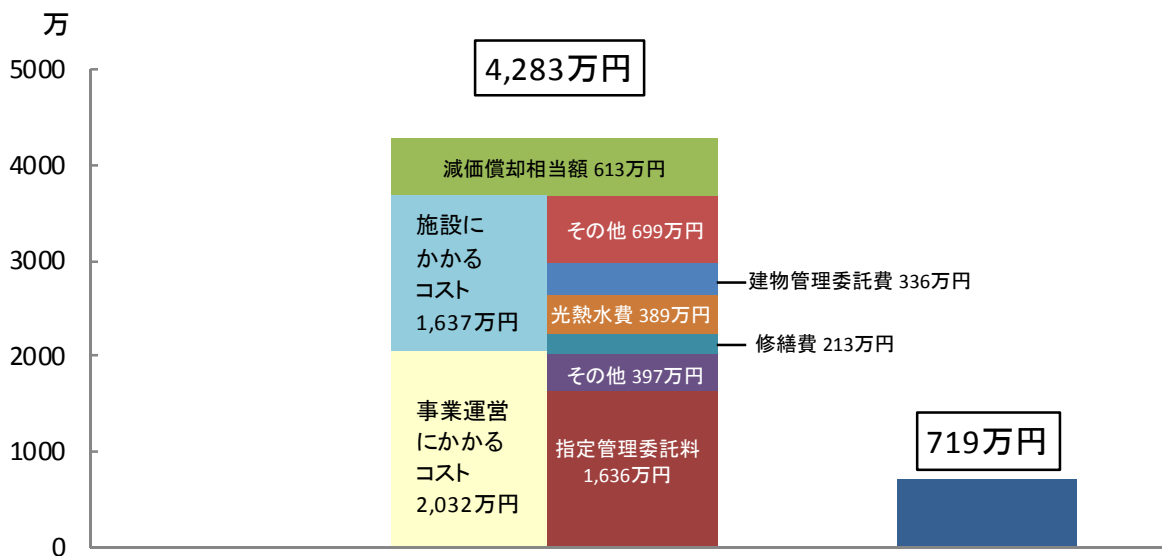
貸切り利用の際には使用料を徴収しており、年間の使用料による収入が679万円となっています。

図表 43 施設別行政コスト計算書(平成26年度)

(単位:円)

I 現金収支を伴うもの 【コストの部】		上中里コミュニティ会館	豊島北コミュニティアリーナ	新町コミュニティアリーナ	全体
コスト かかる 施設に	修繕費	267,300	547,560	1,319,340	2,134,200
	光熱水費	0	3,891,387	0	3,891,387
	建物管理委託費	0	3,360,096	0	3,360,096
	その他	6,985,440	0	0	6,985,440
	施設コスト計	7,252,740	7,799,043	1,319,340	16,371,123
コスト かかる 事業運営に	人件費	0	0	0	0
	指定管理委託料	8,516,000	0	7,839,000	16,355,000
	その他委託料	0	0	0	0
	その他	34,560	3,935,341	0	3,969,901
	事業運営コスト計	8,550,560	3,935,341	7,839,000	20,324,901
現金収支を伴うコスト計	15,803,300	11,734,384	9,158,340	36,696,024	
【収入の部】					
使用料	933,850	2,559,600	3,300,280	6,793,730	
その他	0	367,305	26,496	393,801	
現金収支を伴う収入計	933,850	2,926,905	3,326,776	7,187,531	
II 現金収支を伴わないもの 【コストの部】					
減価償却相当額	0	2,620,784	3,509,895	6,130,679	
III 総括					
コストの部合計(トータルコスト)	15,803,300	14,355,168	12,668,235	42,826,703	
収支差額(ネットコスト)	14,869,450	11,428,263	9,341,459	35,639,172	

図表 44 コミュニティ会館、コミュニティアリーナ全体のトータルコスト(平成26年度)



## (4) 施設別情報シート

### ●上中里コミュニティ会館

1.施設基本情報			
① 施設名称	上中里コミュニティ会館		
② 所在地	上中里2-31-12		
③ 担当課	地域振興課		
④ 管理運営	指定管理		
2.建物情報			
① 建築年度	昭和58		
② 延床面積(m <sup>2</sup> )	402.29		
③ 所有形態	貸借		
④ 構造	鉄骨造		
⑤ 使用階層	2階		
⑥ 開館時間	曜日	開始時間	終了時間
	月～日曜日	9時 0分 ~ 21時 30分	
⑦ 休館日	毎週	毎月	毎年
			年末年始
⑧ 諸室	概要	ホール (127m <sup>2</sup> )	集会室 (44m <sup>2</sup> )
	稼働率	ホール (60%)	集会室 (35%)
3.維持管理費(平成26年度)			
① 施設にかかるコスト	7,252,740 円	② 事業運営にかかるコスト	8,550,560 円
修繕費	267,300 円	人件費	0 円
光熱水費	0 円	指定管理委託料	8,516,000 円
建物管理委託費	0 円	その他委託料	0 円
その他	6,985,440 円	その他	34,560 円
③ 減価償却費	0 円	④ 利用料等収入	933,850 円
⑤ 支出合計(①+②+③)	15,803,300 円	⑥ 支出合計-収入合計	14,869,450 円
4.年間利用者数の推移(平成22～26年度)			
5.利用状況およびコスト(平成26年度)			
① 開館日	359 日	一日あたりコスト	41,419 円
② 年間利用者数	14,593 人	利用者一人あたりコスト	1,019 円
平日	9,715 人	平日の利用者一人あたりコスト	1,531 円
休日	4,878 人	休日の利用者一人あたりコスト	3,048 円
③ 区総人口	338,084 人	区民一人あたりコスト	44 円
④ 延床面積	402.29 m <sup>2</sup>	延床面積1mあたりコスト	36,962 円

### ●豊島北コミュニティアリーナ

1.施設基本情報			
① 施設名称	豊島北コミュニティアリーナ		
② 所在地	豊島5-3-13		
③ 担当課	地域振興課		
④ 管理運営	直営		
2.建物情報			
① 建築年度	昭和47		
② 延床面積(m <sup>2</sup> )	717.21		
③ 所有形態	北区所有		
④ 構造	鉄骨造		
⑤ 使用階層	1階		
⑥ 開館時間	曜日	開始時間	終了時間
	月～日曜日	9時 0分 ~ 21時 0分	
⑦ 休館日	毎週	毎月	毎年
			年末年始
⑧ 諸室	概要	アリーナ (717m <sup>2</sup> )	
	稼働率	アリーナ (52%)	
3.維持管理費(平成26年度)			
① 施設にかかるコスト	7,799,043 円	② 事業運営にかかるコスト	3,935,341 円
修繕費	547,560 円	人件費	0 円
光熱水費	3,891,387 円	指定管理委託料	0 円
建物管理委託費	3,360,096 円	その他委託料	0 円
その他	0 円	その他	3,935,341 円
③ 減価償却費	2,620,784 円	④ 利用料等収入	2,926,905 円
⑤ 支出合計(①+②+③)	14,355,168 円	⑥ 支出合計-収入合計	11,428,263 円
4.年間利用者数の推移(平成22～26年度)			
5.利用状況およびコスト(平成26年度)			
① 開館日	359 日	一日あたりコスト	31,834 円
② 年間利用者数	15,967 人	利用者一人あたりコスト	716 円
平日	10,630 人	平日の利用者一人あたりコスト	1,075 円
休日	5,337 人	休日の利用者一人あたりコスト	2,141 円
③ 区総人口	338,084 人	区民一人あたりコスト	34 円
④ 延床面積	717.21 m <sup>2</sup>	延床面積1mあたりコスト	15,934 円

### ●新町コミュニティアリーナ

1.施設基本情報			
① 施設名称	新町コミュニティアリーナ		
② 所在地	田端新町2-27-17		
③ 担当課	地域振興課		
④ 管理運営	指定管理		
2.建物情報			
① 建築年度	昭和53		
② 延床面積(m <sup>2</sup> )	1,546.66		
③ 所有形態	北区所有		
④ 構造	鉄骨造		
⑤ 使用階層	1、2階		
⑥ 開館時間	曜日	開始時間	終了時間
	月～日曜日	9時 0分 ~ 21時 0分	
⑦ 休館日	毎週	毎月	毎年
			年末年始
⑧ 諸室	概要	第1ホール (141m <sup>2</sup> )	第2ホール (148m <sup>2</sup> )
	稼働率	第1ホール (47%)	第2ホール (12%)
3.維持管理費(平成26年度)			
① 施設にかかるコスト	1,319,340 円	② 事業運営にかかるコスト	7,839,000 円
修繕費	1,319,340 円	人件費	0 円
光熱水費	0 円	指定管理委託料	7,839,000 円
建物管理委託費	0 円	その他委託料	0 円
その他	0 円	その他	0 円
③ 減価償却費	3,509,895 円	④ 利用料等収入	3,326,776 円
⑤ 支出合計(①+②+③)	12,668,235 円	⑥ 支出合計-収入合計	9,341,459 円
4.年間利用者数の推移(平成22～26年度)			
5.利用状況およびコスト(平成26年度)			
① 開館日	359 日	一日あたりコスト	26,021 円
② 年間利用者数	26,220 人	利用者一人あたりコスト	356 円
平日	17,456 人	平日の利用者一人あたりコスト	535 円
休日	8,764 人	休日の利用者一人あたりコスト	1,066 円
③ 区総人口	338,084 人	区民一人あたりコスト	28 円
④ 延床面積	1,546.66 m <sup>2</sup>	延床面積1mあたりコスト	6,040 円

## 11. 会館

### (1) 施設概要

区内には、区民生活文化の向上と福祉の増進を図るための赤羽会館、滝野川会館の2施設と産業と文化の拠点である「北とぴあ」計3施設があります。

北とぴあ、会館は演奏会や演劇、舞踏、講演会などができるホールと、講座・イベントなどができ会議室、集会室、和室、個人・小グループの音楽活動の場である音楽スタジオなどがあり、申し込みにより有料で利用できます。

集会施設以外にも、区民事務所、男女共同参画センター、NPO・ボランティアぷらざ、図書館、地域振興室、福祉保健センター、文化センターなどを併設しています。

### 1) 施設情報

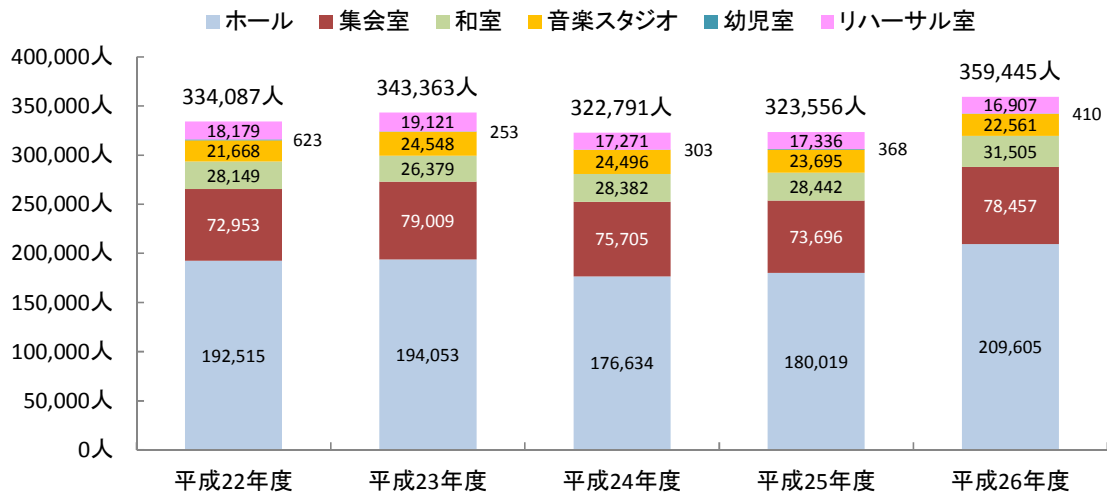
ホール、会議室を中心とした施設を、王子、赤羽、滝野川の各地域に1施設ずつ配置しています。

図表 45 会館施設情報

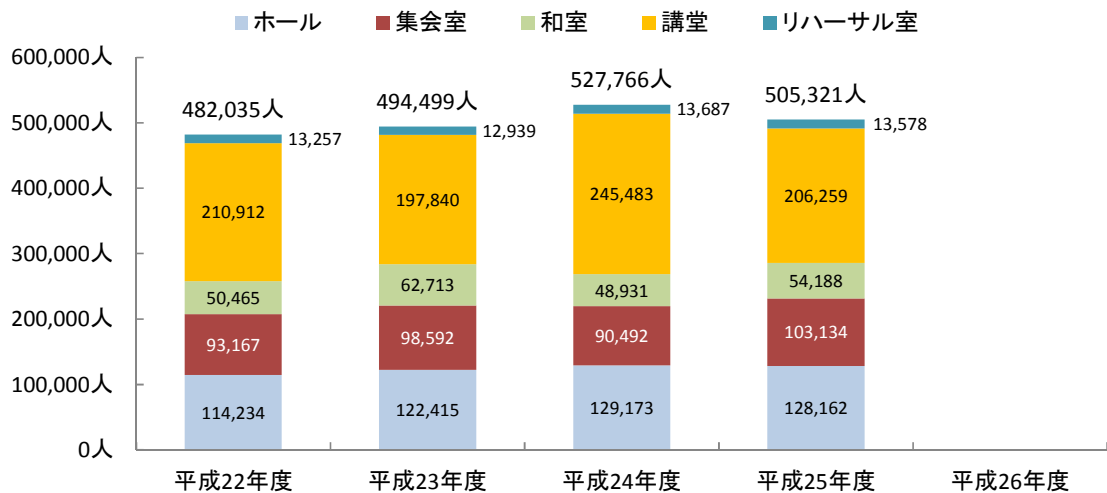
施設名称	建築年度	延床面積 (㎡)		所有形態	ホール機能 (リハーサル室、楽屋等を含む)			展示機能	会議集会機能	音楽スタジオ機能	トレーニングルーム	テナント	併設機能				
		建物全体床面積	当該施設床面積		大規模定員 1,000名以上	中規模定員 300名以上	小規模定員 300名未満						分室	区民事務所・	地域振興室	図書館	
滝野川会館	平成4	12,270	4,434	北区		● (502席)	●		●	●		レストラン・喫茶	●		●		
赤羽会館	昭和57	12,718	4,201	北区		● (646席) (360席)			●			レストラン・喫茶			●		●
北とぴあ	平成2	35,128	33,393	北区	● (1,300席)	● (402席) (384席)	● (3ホール)	●	●	●	●	プラネタリウム レストラン・喫茶	男女共同参画センター				

## (2) 利用状況

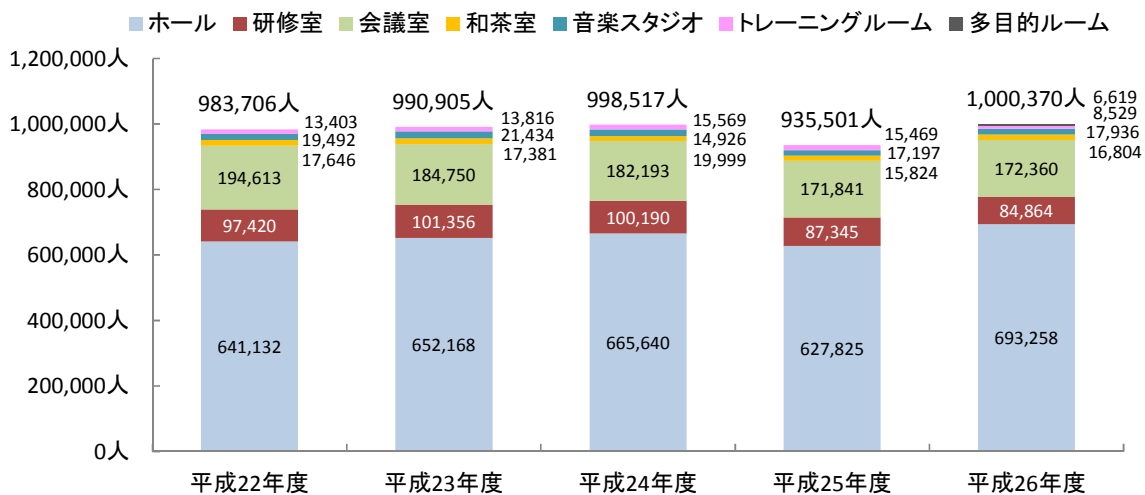
図表 46 滝野川会館の利用者数の推移



図表 47 赤羽会館の利用者数の推移



図表 48 北とぴあの利用者数の推移



### (3) コスト状況

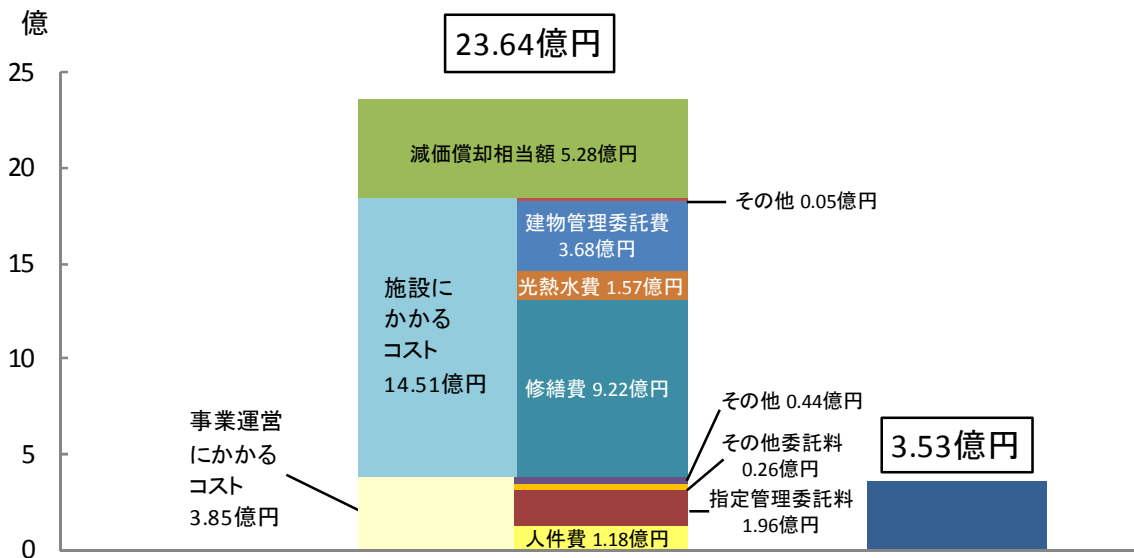
会館3施設の年間トータルコストは23億6,396万円、1施設平均7億8,799万円です。内訳をみると、施設にかかるコストが14億5,143万円(61%)、事業運営にかかるコストが3億8,481万円(16%)、減価償却相当額が5億2,772万円(22%)です。

図表 49 施設別行政コスト計算書(平成26年度)

(単位:円)

I 現金収支を伴うもの 【コストの部】		滝野川会館	赤羽会館	北とびあ	全体
コスト かかる 施設に	修繕費	4,491,720	820,042,473	97,458,076	921,992,269
	光熱水費	0	4,113,071	153,265,262	157,378,333
	建物管理委託費	0	15,503,992	352,042,385	367,546,377
	その他	0	703,402	3,810,466	4,513,868
	施設コスト計	4,491,720	840,362,937	606,576,189	1,451,430,847
コスト かかる 事業運営に	人件費	0	50,009,000	68,371,000	118,380,000
	指定管理委託料	196,452,000	0	0	196,452,000
	その他委託料	0	24,655,608	1,475,280	26,130,888
	その他	0	10,876,562	32,968,688	43,845,250
	事業運営コスト計	196,452,000	85,541,170	102,814,968	384,808,138
現金収支を伴うコスト計		200,943,720	925,904,107	709,391,157	1,836,238,985
【収入の部】					
使用料	49,315,800	7,501,100	206,288,955	263,105,855	
その他	7,397,565	6,000	82,270,594	89,674,159	
現金収支を伴う収入計	56,713,365	7,507,100	288,559,549	352,780,014	
II 現金収支を伴わないもの 【コストの部】					
減価償却相当額	135,441,765	74,424,492	317,849,885	527,716,142	
III 総括					
コストの部合計(トータルコスト)	336,385,485	1,000,328,599	1,027,241,042	2,363,955,127	
収支差額(ネットコスト)	279,672,120	992,821,499	738,681,493	2,011,175,113	

図表 50 会館全体のトータルコスト(平成26年度)





## (4) 施設別情報シート

### ●滝野川会館

1.施設基本情報			
① 施設名称	滝野川会館		
② 所在地	西ヶ原1-23-3		
③ 担当課	地域振興課		
④ 管理運営	指定管理		
2.建物情報			
① 建築年度	平成4		
② 延床面積(m <sup>2</sup> )	12,269.53		
③ 所有形態	北区所有		
④ 構造	鉄筋コンクリート		
⑤ 階数	地上 5 階   地下 3 階		
⑥ 開館時間	曜日	開始時間	終了時間
	月～日曜日	9時 0分 ~ 22時 0分	
⑦ 休館日	毎週	毎月	毎年
		原則第2第4月曜日	年末年始
⑧ 諸室	概要	ホール 大・小 (862m <sup>2</sup> )	集会室 7部屋 (439m <sup>2</sup> )
	稼働率	ホール (59%)	集会室 (53%)
3.維持管理費(平成26年度)			
① 施設にかかるコスト	4,491,720 円	② 事業運営にかかるコスト	196,452,000 円
修繕費	4,491,720 円	人件費	0 円
光熱水費	0 円	指定管理委託料	196,452,000 円
建物管理委託費	0 円	その他委託料	0 円
その他	0 円	その他	0 円
③ 減価償却費	135,441,765 円	④ 利用料等収入	56,713,365 円
⑤ 支出合計(①+②+③)	336,385,485 円	⑥ 支出合計-収入合計	279,672,120 円
4.年間利用者数の推移(平成22～26年度)			
5.利用状況およびコスト(平成26年度)			
① 開館日	359 日	一日あたりコスト	779,031 円
② 年間利用者数	359,445 人	利用者一人あたりコスト	778 円
平日	239,296 人	平日の利用者一人あたりコスト	1,169 円
休日	120,149 人	休日の利用者一人あたりコスト	2,328 円
③ 区総人口	338,084 人	区民一人あたりコスト	827 円
④ 延床面積	12,269.53 m <sup>2</sup>	延床面積1mあたりコスト	22,794 円

### ●赤羽会館

1.施設基本情報			
① 施設名称	赤羽会館		
② 所在地	赤羽南1-13-1		
③ 担当課	地域振興課		
④ 管理運営	直営		
2.建物情報			
① 建築年度	昭和57		
② 延床面積(m <sup>2</sup> )	12,718.22		
③ 所有形態	北区所有		
④ 構造	鉄筋コンクリート		
⑤ 階数	地上 7 階   地下 2 階		
⑥ 開館時間	曜日	開始時間	終了時間
	月～日曜日	9時 0分 ~ 22時 0分	
⑦ 休館日	毎週	毎月	毎年
		原則第2第4月曜日	年末年始
⑧ 諸室	概要	ホール 大・小 (548m <sup>2</sup> )	集会室 7部屋 (349m <sup>2</sup> )
	稼働率	ホール (59%)	集会室 (53%)
3.維持管理費(平成26年度)			
① 施設にかかるコスト	840,362,937 円	② 事業運営にかかるコスト	85,541,170 円
修繕費	820,042,473 円	人件費	50,009,000 円
光熱水費	4,113,071 円	指定管理委託料	0 円
建物管理委託費	15,503,992 円	その他委託料	24,655,608 円
その他	703,402 円	その他	10,876,562 円
③ 減価償却費	74,242,492 円	④ 利用料等収入	7,507,100 円
⑤ 支出合計(①+②+③)	1,000,328,599 円	⑥ 支出合計-収入合計	992,821,499 円
4.年間利用者数の推移(平成22～26年度)			
5.利用状況およびコスト(平成26年度)			
① 開館日	0 日	一日あたりコスト	- 円
② 年間利用者数	0 人	利用者一人あたりコスト	- 円
平日	0 人	平日の利用者一人あたりコスト	- 円
休日	0 人	休日の利用者一人あたりコスト	- 円
③ 区総人口	338,084 人	区民一人あたりコスト	2,937 円
④ 延床面積	12,718.22 m <sup>2</sup>	延床面積1mあたりコスト	78,063 円

### ●北とぴあ

1.施設基本情報			
① 施設名称	北とぴあ		
② 所在地	王子1-11-1		
③ 担当課	地域振興課		
④ 管理運営	指定管理		
2.建物情報			
① 建築年度	平成2		
② 延床面積(m <sup>2</sup> )	35,128.45		
③ 所有形態	北区所有		
④ 構造	鉄骨・鉄筋コンクリート		
⑤ 階数	地上 18 階   地下 3 階		
⑥ 開館時間	曜日	開始時間	終了時間
	月～日曜日	8時 30分 ~ 22時 0分	
⑦ 休館日	毎週	毎月	毎年
		1回臨時休業	年末年始
⑧ 諸室	概要	ホール (9,142m <sup>2</sup> )	研修室 2部屋 (375m <sup>2</sup> )
	稼働率	ホール (38%)	研修室 (53%)
3.維持管理費(平成26年度)			
① 施設にかかるコスト	606,576,189 円	② 事業運営にかかるコスト	102,814,968 円
修繕費	97,458,076 円	人件費	68,371,000 円
光熱水費	153,265,262 円	指定管理委託料	0 円
建物管理委託費	352,042,385 円	その他委託料	1,475,280 円
その他	3,810,466 円	その他	32,968,688 円
③ 減価償却費	317,849,885 円	④ 利用料等収入	288,559,549 円
⑤ 支出合計(①+②+③)	1,027,241,042 円	⑥ 支出合計-収入合計	738,681,493 円
4.年間利用者数の推移(平成22～26年度)			
5.利用状況およびコスト(平成26年度)			
① 開館日	359 日	一日あたりコスト	2,057,609 円
② 年間利用者数	1,000,370 人	利用者一人あたりコスト	738 円
平日	665,984 人	平日の利用者一人あたりコスト	1,109 円
休日	334,386 人	休日の利用者一人あたりコスト	2,209 円
③ 区総人口	338,084 人	区民一人あたりコスト	2,185 円
④ 延床面積	35,128.45 m <sup>2</sup>	延床面積1mあたりコスト	21,028 円

※北とぴあは平成27年4月1日から指定管理者による運営となりました。表の「3.維持管理費」及び「4.利用状況およびコスト」については26年度までのデータに基づき算出しています。

## 12. 文化センター

### (1) 施設概要

文化センターは生涯学習の拠点として、区民の教育・文化の発展を図り、福祉増進に寄与することを目的として区内に3施設設置されています。講座・イベントなどができる会議・集会機能や調理や工芸等の実習ができる調理・実習機能などがあり、申し込みにより有料で利用できる施設です。

#### 1) 施設情報

文化センターは、区内の赤羽、王子、滝野川の3地域に1施設ずつ配置しています。

3施設とも会議・集会機能を中心とした施設です。

保有スペースは、会議集会(学習室、視聴覚室、和室)、実習室(和室、美術室、和洋裁室、料理室、工芸室等)などです。中央公園文化センターでは展示コーナーや多目的室等を保有しています。

図表 51 文化センターの施設情報

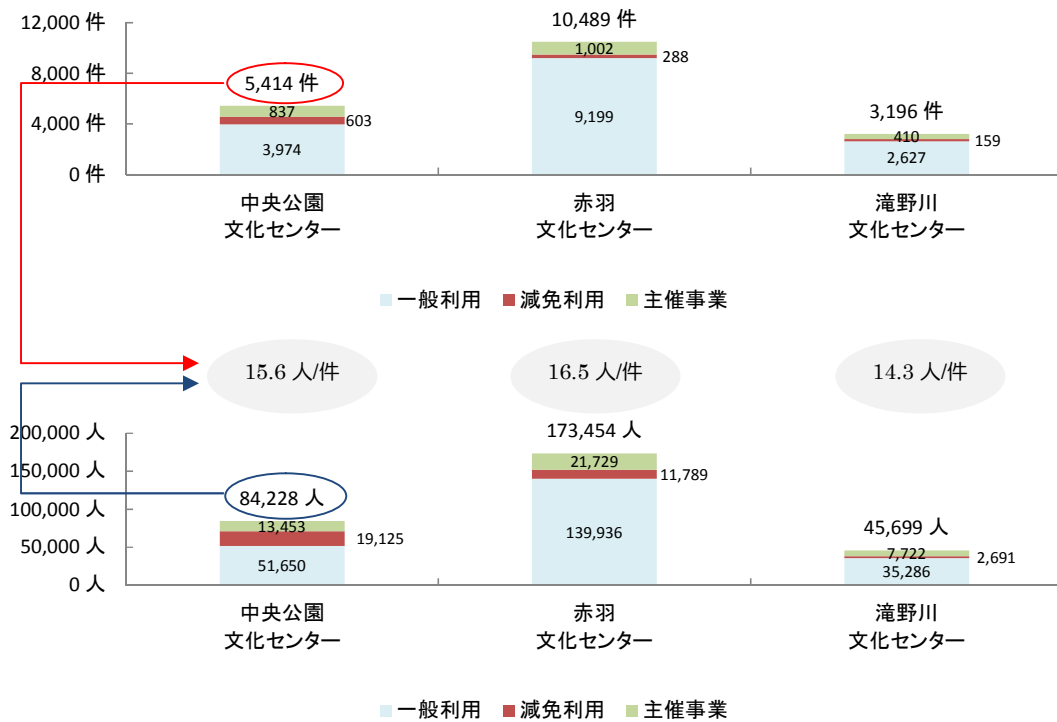
施設名称	建築年度	延床面積(m <sup>2</sup> )	所有形態	所在地	小規模展示	会議・集会機能		調理実習機能	併設機能		
						会議・集会	視聴覚室		区民事務所・分室	地域振興室	図書館
中央公園文化センター	昭和5 昭和55改修	2,991	貸借	十条台1-2-1	●	●	●				
赤羽文化センター	平成6	2,086	北区	赤羽西1-6-1		●	●	●	バルロード2の3階部分		
滝野川文化センター	平成4	1,177	北区	西ヶ原1-23-3		●	●	●	●	●	●

## (2) 利用状況

施設別の利用件数は、最少 3,196 件の滝野川文化センター と最多 10,489 件の赤羽文化センターでは約 3.3 倍、利用者数は最少 4.6 万人の滝野川文化センターと最多 17.3 万人の赤羽文化センターでは約 3.8 倍の差があります。

また、1 件あたりの利用者数でみると、中央公園文化センターは 15.6 人/件、赤羽文化センターは 16.5 人/件、滝野川文化センターは 14.3 人/件です。

図表 52 利用件数、利用者数と利用 1 件あたりの利用者数(平成 26 年度)



### (3) コスト状況

文化センター3施設の年間トータルコストは、2億436万円、1施設平均6,812万円です。内訳は529万円(3%)、事業運営にかかるコストが1億5,194万円(74%)、減価償却相当額が4,713万円(23%)となっています。

指定管理料の中には、事業運営にかかるコストに加え、光熱水費や清掃や機械保守の建物管理委託費も含まれています。

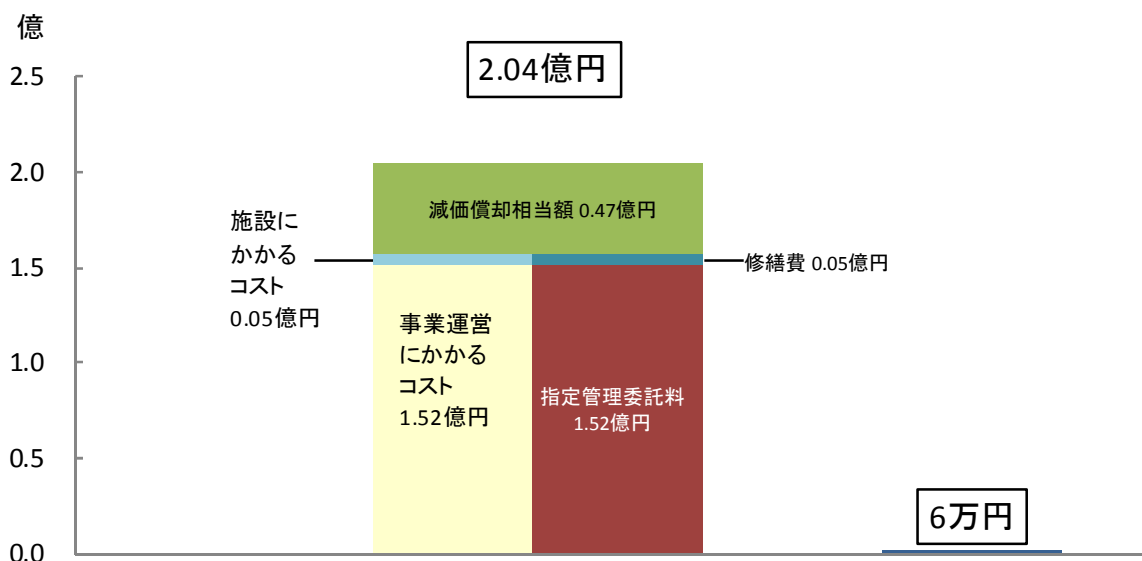
施設別のトータルコストは、中央公園文化センターが5,461万円、赤羽文化センターが9,585万円、滝野川文化センターが5,390万円であり、赤羽文化センターは他の2施設の2倍程度となっています。

図表 53 施設別行政コスト計算書(平成26年度)

(単位:円)

I 現金収支を伴うもの 【コストの部】		中央公園文化センター	赤羽文化センター	滝野川文化センター	全体
コスト かかる 施設に	修繕費	5,287,248	0	0	5,287,248
	光熱水費	0	0	0	0
	建物管理委託費	0	0	0	0
	その他	0	0	0	0
	<b>施設コスト計</b>	<b>5,287,248</b>	<b>0</b>	<b>0</b>	<b>5,287,248</b>
コスト にかか る事業 運営	人件費	0	0	0	0
	指定管理委託料	49,320,000	65,524,000	37,096,000	151,940,000
	その他委託料	0	0	0	0
	その他	0	0	0	0
	<b>事業運営コスト計</b>	<b>49,320,000</b>	<b>65,524,000</b>	<b>37,096,000</b>	<b>151,940,000</b>
現金収支を伴うコスト計		54,607,248	65,524,000	37,096,000	157,227,248
【収入の部】					
使用料		0	0	0	0
その他		0	63,756	0	63,756
現金収支を伴う収入計		0	63,756	0	63,756
II 現金収支を伴わないもの 【コストの部】					
減価償却相当額		0	30,325,140	16,807,348	47,132,488
III 総括					
コストの部合計(トータルコスト)		54,607,248	95,849,140	53,903,348	204,359,736
収支差額(ネットコスト)		54,607,248	95,785,384	53,903,348	204,295,980

図表 54 文化センター全体のトータルコスト(平成26年度)



## (4) 施設別情報シート

### ●中央公園文化センター

1.施設基本情報			
① 施設名称	中央公園文化センター		
② 所在地	十条台1-2-1		
③ 担当課	生涯学習・スポーツ振興課		
④ 管理運営	指定管理		
2.建物情報			
① 建築年度	昭和5(昭和55改修)		
② 延床面積(m <sup>2</sup> )	2,990.79		
③ 所有形態	賃借		
④ 構造	鉄筋コンクリート		
⑤ 使用階層	地下1、1～3階		
⑥ 開館時間	曜日	開始時間	終了時間
	火～日曜日	9時 0分 ~ 22時 0分	
⑦ 休館日	毎週	毎月	毎年
	月曜日	年末年始	その他
⑧ 諸室	概要	学習室 2部室 (4.14m <sup>2</sup> )	視聴覚室 2部室 (27.4m <sup>2</sup> )
	稼働率	学習室 (35%)	視聴覚室 (38%)
3.維持管理費(平成26年度)			
① 施設にかかるコスト	5,287,248 円	② 事業運営にかかるコスト	49,320,000 円
修繕費	0 円	人件費	0 円
光熱水費	0 円	指定管理委託料	49,320,000 円
建物管理委託費	0 円	その他委託料	0 円
その他	0 円	その他	0 円
③ 減価償却費	0 円	④ 利用料等収入	0 円
⑤ 支出合計(①+②+③)	54,607,248 円	⑥ 支出合計-収入合計	54,607,248 円
4.年間利用者数の推移(平成22～26年度)			
5.利用状況およびコスト(平成26年度)			
① 開館日	286 日	一日あたりコスト	190,934 円
② 年間利用者数	84,228 人	利用者一人あたりコスト	648 円
平日	53,838 人	平日の利用者一人あたりコスト	1,014 円
休日	30,390 人	休日の利用者一人あたりコスト	1,797 円
③ 区総人口	338,084 人	区民一人あたりコスト	162 円
④ 延床面積	2,990.79 m <sup>2</sup>	延床面積1mあたりコスト	18,258 円

### ●赤羽文化センター

1.施設基本情報			
① 施設名称	赤羽文化センター		
② 所在地	赤羽西1-6-1-301		
③ 担当課	生涯学習・スポーツ振興課		
④ 管理運営	指定管理		
2.建物情報			
① 建築年度	平成6		
② 延床面積(m <sup>2</sup> )	2,085.77		
③ 所有形態	北区所有		
④ 構造	鉄筋コンクリート		
⑤ 使用階層	3階		
⑥ 開館時間	曜日	開始時間	終了時間
	月～日曜日	9時 0分 ~ 21時 0分	
⑦ 休館日	毎週	毎月	毎年
	原則として第3火曜日	年末年始	その他
⑧ 諸室	概要	学習室 7部室 (42.4m <sup>2</sup> )	視聴覚室 2部室 (27.9m <sup>2</sup> )
	稼働率	学習室 (82%)	視聴覚室 (87%)
3.維持管理費(平成26年度)			
① 施設にかかるコスト	0 円	② 事業運営にかかるコスト	65,524,000 円
修繕費	0 円	人件費	0 円
光熱水費	0 円	指定管理委託料	65,524,000 円
建物管理委託費	0 円	その他委託料	0 円
その他	0 円	その他	0 円
③ 減価償却費	30,325,140 円	④ 利用料等収入	63,756 円
⑤ 支出合計(①+②+③)	95,849,140 円	⑥ 支出合計-収入合計	95,785,384 円
4.年間利用者数の推移(平成22～26年度)			
5.利用状況およびコスト(平成26年度)			
① 開館日	338 日	一日あたりコスト	283,389 円
② 年間利用者数	173,454 人	利用者一人あたりコスト	552 円
平日	111,153 人	平日の利用者一人あたりコスト	862 円
休日	62,301 人	休日の利用者一人あたりコスト	1,537 円
③ 区総人口	338,084 人	区民一人あたりコスト	283 円
④ 延床面積	2,085.77 m <sup>2</sup>	延床面積1mあたりコスト	45,923 円

### ●滝野川文化センター

1.施設基本情報			
① 施設名称	滝野川文化センター		
② 所在地	西ヶ原1-2-3-3		
③ 担当課	生涯学習・スポーツ振興課		
④ 管理運営	指定管理		
2.建物情報			
① 建築年度	平成4		
② 延床面積(m <sup>2</sup> )	1,176.88		
③ 所有形態	北区所有		
④ 構造	鉄筋コンクリート		
⑤ 使用階層	2、3階		
⑥ 開館時間	曜日	開始時間	終了時間
	火～日曜日	9時 0分 ~ 22時 0分	
⑦ 休館日	毎週	毎月	毎年
	月曜日	年末年始	その他
⑧ 諸室	概要	学習室 3部室 (29.9m <sup>2</sup> )	視聴覚室 (82m <sup>2</sup> )
	稼働率	学習室 (43%)	視聴覚室 (55%)
3.維持管理費(平成26年度)			
① 施設にかかるコスト	0 円	② 事業運営にかかるコスト	37,096,000 円
修繕費	0 円	人件費	0 円
光熱水費	0 円	指定管理委託料	37,096,000 円
建物管理委託費	0 円	その他委託料	0 円
その他	0 円	その他	0 円
③ 減価償却費	16,807,348 円	④ 利用料等収入	0 円
⑤ 支出合計(①+②+③)	53,903,348 円	⑥ 支出合計-収入合計	53,903,348 円
4.年間利用者数の推移(平成22～26年度)			
5.利用状況およびコスト(平成26年度)			
① 開館日	298 日	一日あたりコスト	180,884 円
② 年間利用者数	45,699 人	利用者一人あたりコスト	1,180 円
平日	30,522 人	平日の利用者一人あたりコスト	1,766 円
休日	15,177 人	休日の利用者一人あたりコスト	3,552 円
③ 区総人口	338,084 人	区民一人あたりコスト	159 円
④ 延床面積	1,176.88 m <sup>2</sup>	延床面積1mあたりコスト	45,802 円

### 13. スポーツ施設

#### (1) 施設概要

スポーツ機能を有する施設は、体育館、プール、運動場、野球場、サッカー場、テニスコート等があります。会議・集会機能が付属している施設もあります。

その他にも、学校施設を活用した地区体育館、学校体育館開放や夜間校庭開放等があります。元気ぶらざは北清掃工場の地元還元施設であり、清掃工場の余熱を利用しています。

#### 1) 施設情報

本白書では主に体育館、屋内温水プール機能を保有する6施設を対象としました。

図表 55 スポーツ施設の施設情報

施設名称	建築年度	延床面積 (㎡)	所有形態	保有機能													
				観客席有り体育館	観客席無し体育館	武道場	屋内プール	屋外プール	屋外競技場	野球場	サッカー場	多目的利用	トレーニングルーム	テニスコート	会議・集会	その他	
対象施設	桐ヶ丘体育館	昭和40	3,018	北区	●		●							●	●		
	滝野川体育館	昭和60	7,704	北区	●		●							●	●	●	
	神谷体育館	昭和49	787	北区		●											
	北ノ台スポーツ多目的広場	昭和49	936	北区		●						●					
	十条台小学校温水プール	平成3	1,447	北区				●									
	元気ぶらざ	平成10	5,042	北区				●								●	
その他スポーツ施設	桐ヶ丘プール	昭和54	-					●									
	王子プール	昭和63	-					●									
	谷端プール	平成元	-					●									
	北運動場	昭和44	-						●		●	●					
	中央公園野球場・庭球場	昭和50	-								●			●			
	サイクリングロード	昭和50	-														●
	新荒川大橋野球場	-	-								●						
	岩淵水門野球場	-	-								●						
	新河岸川庭球場	-	-											●			
	新荒川大橋サッカー場	-	-								●						
	浮間子どもスポーツ広場	-	-								●	●					
合計施設数				2施設	2施設	2施設	2施設	3施設	1施設	4施設	3施設	2施設	2施設	4施設	2施設	1施設	

## (2) 利用状況

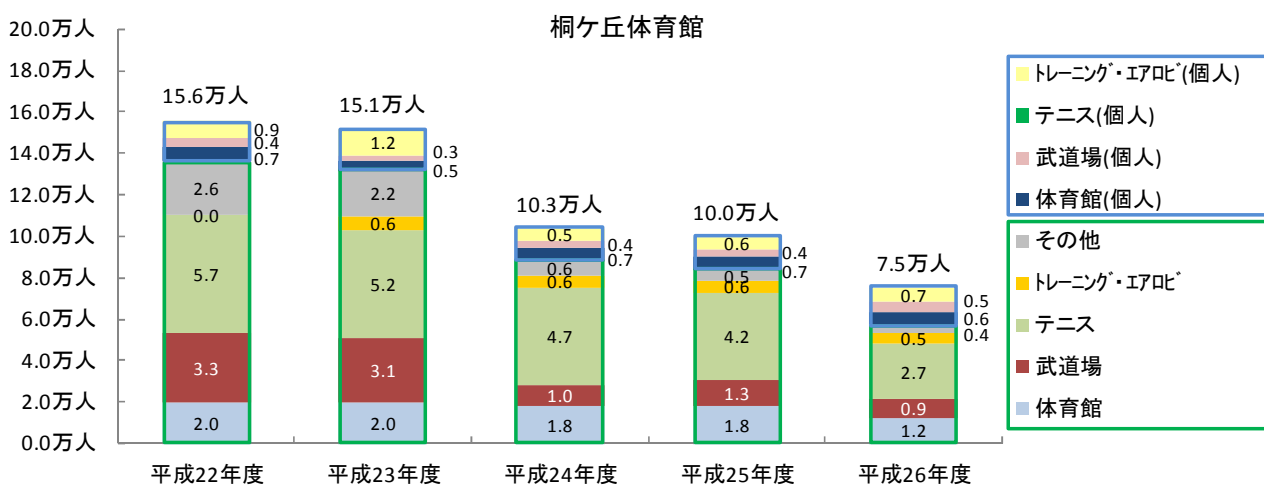
### 【体育館保有施設(桐ヶ丘、滝野川、神谷、北ノ台)】

桐ヶ丘体育館、滝野川体育館、北ノ台多目的広場の利用者数は減少しています。神谷体育館は横ばいとなっています。

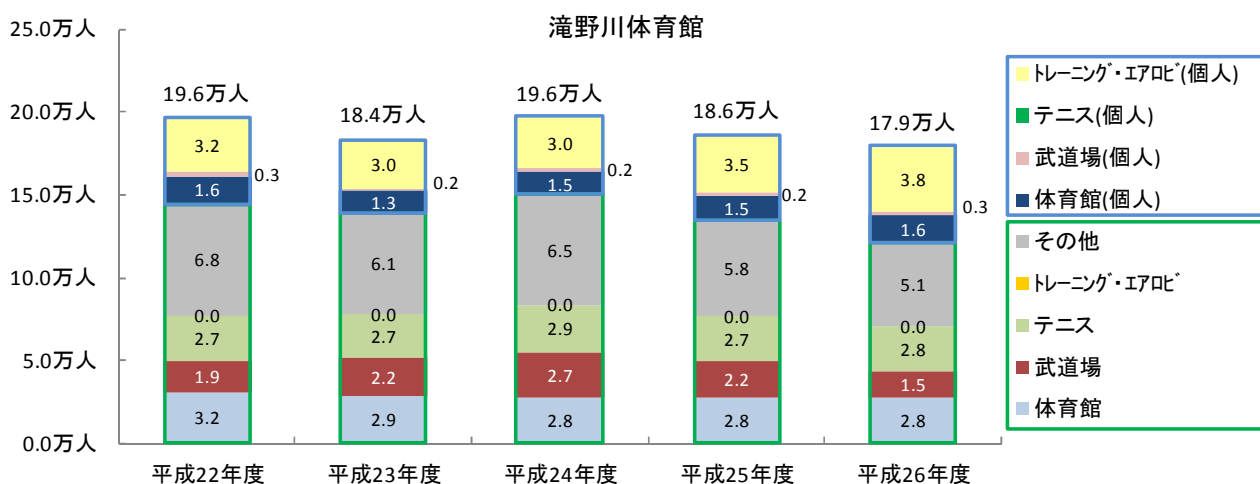
内訳をみると、滝野川体育館は団体利用が減少しており、北ノ台多目的広場は体育館と広場利用が減少しています。神谷体育館は横ばいを維持しています。

なお、桐ヶ丘体育館は平成26年度に工事に伴う休場期間があったため、利用者数が少なくなっています。

図表 56 桐ヶ丘体育館の利用者数推移

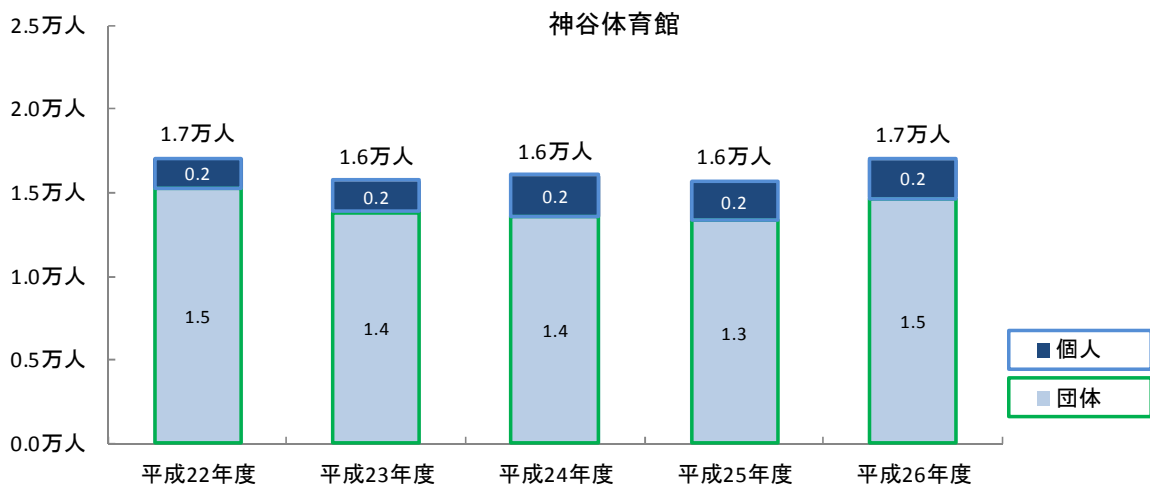


図表 57 滝野川体育館の利用者数推移

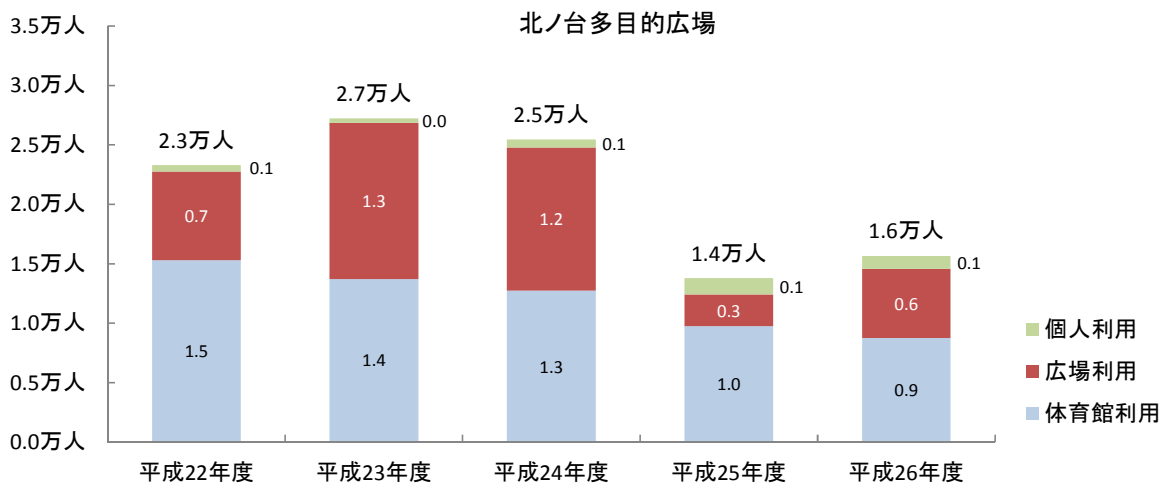




図表 58 神谷体育館の利用者数推移



図表 59 北ノ台多目的広場の利用者数推移

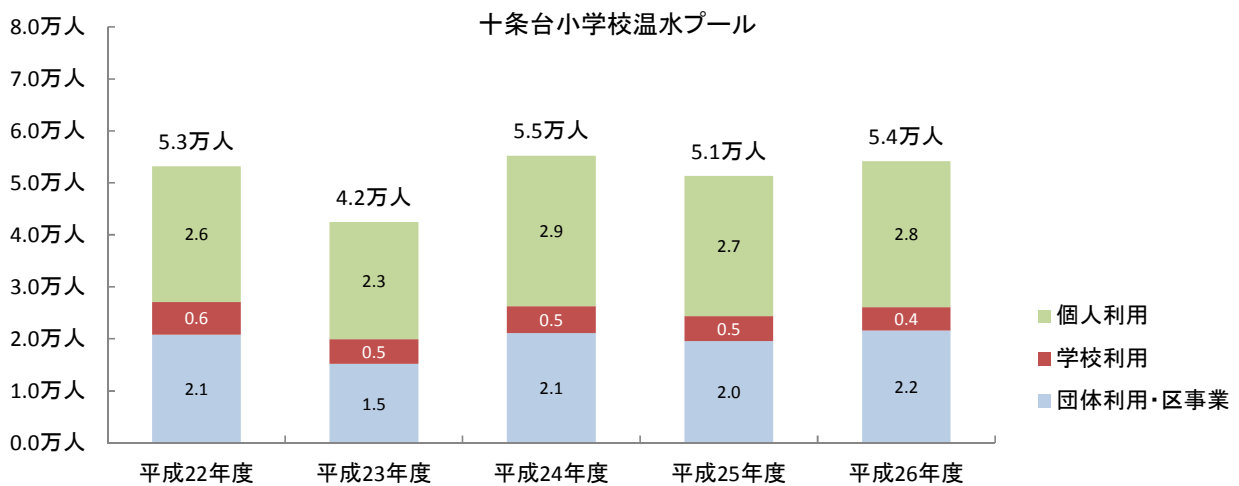


【プール保有施設(十条台小学校温水プール、元気ぷらざ)】

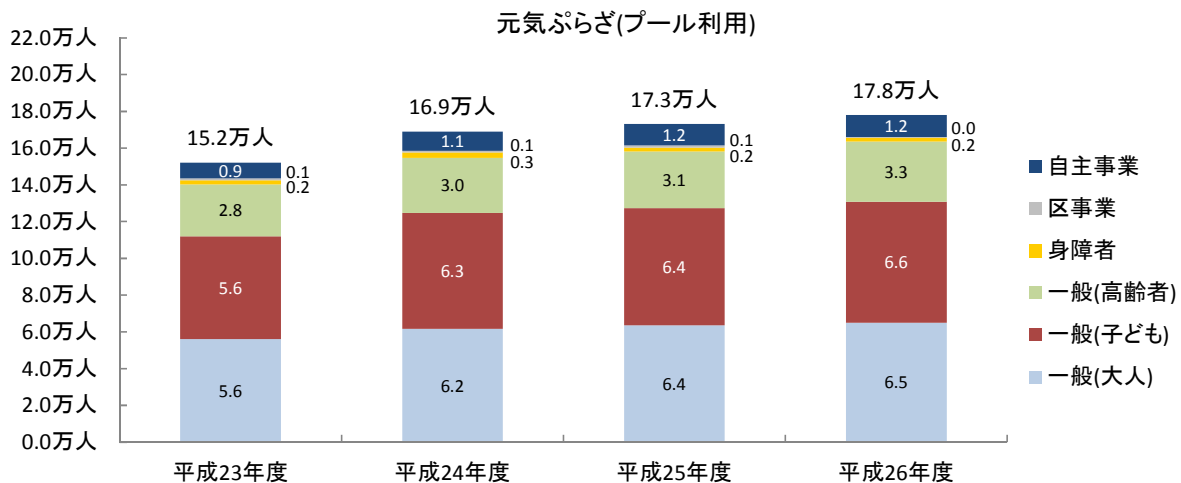
十条台小学校温水プールの利用者数をみると、平成23年度(4.2万人)に減少しましたが、その後増加傾向にあります。

元気ぷらざは年々増加傾向を示しています。内訳をみると、一般利用(大人、子ども、高齢者)が徐々に増加しています。

図表 60 十条台小学校温水プールの利用者数推移



図表 61 元気ぷらざ(プール利用)の利用者数推移



### (3) コスト状況

体育館 4 施設のトータルコストは 3 億 4,089 万円(1 施設平均 8,522 万円)、プール 2 施設のトータルコストは 3 億 4,599 万円(1 施設平均 1 億 7,299 万円)です。

体育館の内訳は、施設にかかるコストが 5,259 万円(15%)、事業運営にかかるコストが 2 億 2,420 万円(66%)、減価償却相当額が 6,410 万円(19%)となっています。

プールの内訳は、施設にかかるコストが 2,261 万円(7%)、事業運営にかかるコストが 2 億 2,608 万円(65%)、減価償却相当額が 9,730 万円(28%)です。

体育館、プールの両施設ともに指定管理者が運営しているため、事業運営にかかるコストの割合が高くなっています。

図表 62 施設別行政コスト計算書(平成 26 年度)

(単位:円)

I 現金収支を伴うもの 【コストの部】		桐ヶ丘体育館	滝野川体育館	神谷体育館	北ノ台スポーツ 多目的広場	全体
コスト かかる 施設に	修繕費	41,232,240	10,433,880	922,752	0	52,588,872
	光熱水費	0	0	0	0	0
	建物管理委託費	0	0	0	0	0
	その他	0	0	0	0	0
	施設コスト計	41,232,240	10,433,880	922,752	0	52,588,872
コスト にかか る事業 運営	人件費	0	0	0	0	0
	指定管理委託料	56,226,665	114,935,176	18,150,140	16,346,644	205,658,625
	その他委託料	0	0	0	0	0
	その他	289,440	17,930,808	323,200	0	18,543,448
	事業運営コスト計	56,516,105	132,865,984	18,473,340	16,346,644	224,202,073
現金収支を伴うコスト計		97,748,345	143,299,864	19,396,092	16,346,644	276,790,945

#### 【収入の部】

使用料	20,420,270	45,765,360	2,473,145	1,427,450	70,086,225
その他	0	970,076	0	25,428	995,504
現金収支を伴う収入計	20,420,270	46,735,436	2,473,145	1,452,878	71,081,729

#### II 現金収支を伴わないもの

##### 【コストの部】

減価償却相当額	1	56,718,556	1,547,480	5,835,663	64,101,700
---------	---	------------	-----------	-----------	------------

#### III 総括

コストの部合計(トータルコスト)	97,748,346	200,018,420	20,943,572	22,182,307	340,892,645
収支差額(ネットコスト)	77,328,076	153,282,984	18,470,427	20,729,429	269,810,916

I 現金収支を伴うもの 【コストの部】		十条台小学校 温水プール	元氣ぶらざ	全体
コスト かかる 施設に	修繕費	6,603,098	0	6,603,098
	光熱水費	7,931,948	0	7,931,948
	建物管理委託費	0	0	0
	その他	0	8,075,543	8,075,543
	施設コスト計	14,535,046	8,075,543	22,610,589
コスト にかか る事業 運営	人件費	0	0	0
	指定管理委託料	81,029,356	144,754,254	225,783,610
	その他委託料	0	0	0
	その他	295,392	0	295,392
	事業運営コスト計	81,324,748	144,754,254	226,079,002
現金収支を伴うコスト計		95,859,794	152,829,797	248,689,591

#### 【収入の部】

使用料	0	0	0
その他	10,140	224,277	234,417
現金収支を伴う収入計	10,140	224,277	234,417

#### II 現金収支を伴わないもの

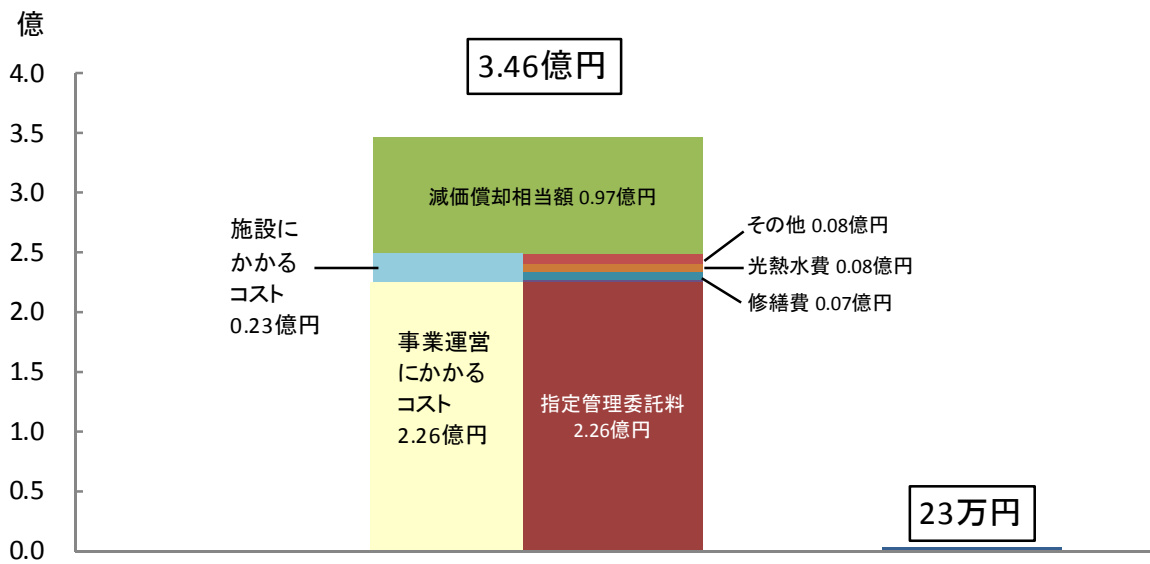
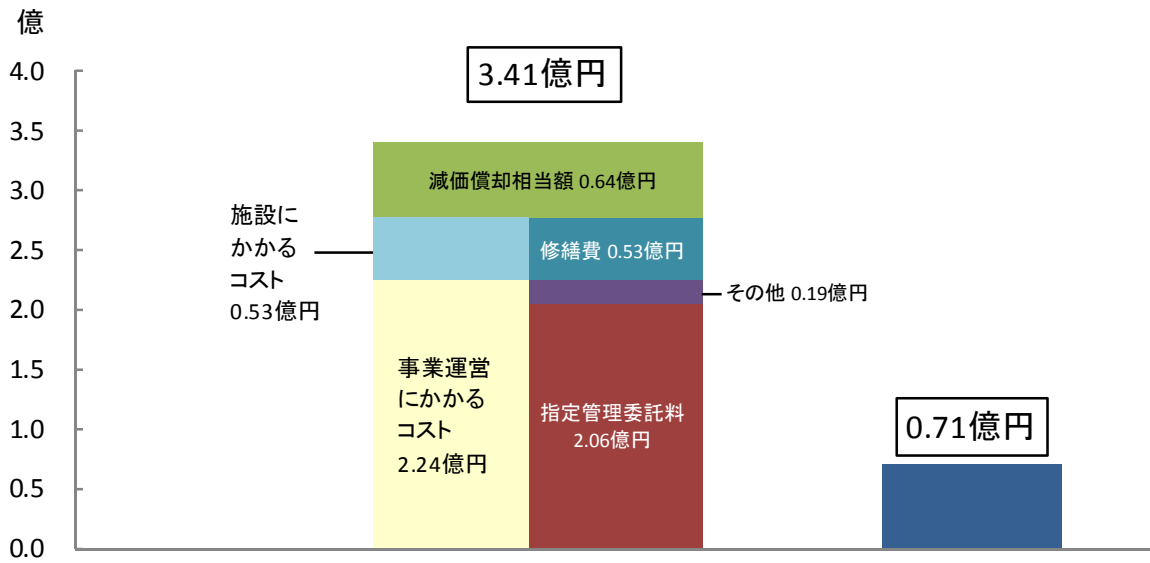
##### 【コストの部】

減価償却相当額	38,900,653	58,396,973	97,297,626
---------	------------	------------	------------

#### III 総括

コストの部合計(トータルコスト)	134,760,447	211,226,770	345,987,217
収支差額(ネットコスト)	134,750,307	211,002,493	345,752,800

図表 63 体育館(上)、プール(下)のトータルコスト



## (4) 施設別情報シート

### ●桐ヶ丘体育館

1.施設基本情報	
①施設名称	桐ヶ丘体育館
②所在地	赤羽台3-17-57
③担当課	生涯学習・スポーツ振興課
④管理運営	指定管理
2.建物情報	
①建築年度	昭和40
②延床面積(m <sup>2</sup> )	3,017.91
③所有形態	北区所有
④構造	鉄筋コンクリート・鉄骨
⑤使用階層	地下1階、1、2階
⑥開館時間	曜日 月～日曜日 9時0分～21時30分
⑦休館日	毎週 第3月曜日 毎年 年末年始 臨時休館日(施設整備)
⑧諸室	概要 アリーナ(899m <sup>2</sup> ) 剣道場(115m <sup>2</sup> ) 柔道場(115m <sup>2</sup> ) 弓道場(63m <sup>2</sup> ) トレーニングルーム(145m <sup>2</sup> ) 稼働率 アリーナ(68%) 剣道場(62%) 柔道場(56%) 弓道場(47%) トレーニングルーム(-%)
3.維持管理費(平成26年度)	
①施設にかかるコスト	41,232,240円
②事業運営にかかるコスト	56,516,105円
③減価償却費	1円
④利用料等収入	20,420,270円
⑤支出合計(①+②+③)	97,748,346円
⑥支出合計-収入合計	77,328,076円
4.年間利用者数の推移(平成22～26年度)	
5.利用状況およびコスト(平成26年度)	
①開館日	345日
②年間利用者数	74,975人
③区画人口	338,084人
④延床面積	3,017.91m <sup>2</sup>

### ●滝野川体育館

1.施設基本情報	
①施設名称	滝野川体育館
②所在地	西ヶ原2-1-6
③担当課	生涯学習・スポーツ振興課
④管理運営	指定管理
2.建物情報	
①建築年度	昭和60
②延床面積(m <sup>2</sup> )	7,704.39
③所有形態	北区所有
④構造	鉄筋コンクリート
⑤使用階層	地下1階、1～3階
⑥開館時間	曜日 月～日曜日 9時0分～21時30分
⑦休館日	毎週 第3月曜日 毎年 年末年始 臨時休館日(施設整備)
⑧諸室	概要 アリーナ(1,512m <sup>2</sup> ) 剣道場(274m <sup>2</sup> ) 柔道場(274m <sup>2</sup> ) 弓道場(467m <sup>2</sup> ) 会議室3部屋(145m <sup>2</sup> ) トレーニングルーム(145m <sup>2</sup> ) 7'バレーコート(150m <sup>2</sup> ) 稼働率 アリーナ(89%) 剣道場(76%) 柔道場(79%) 弓道場(85%) 会議室3部屋(46%) トレーニングルーム(-%) 7'バレーコート(87%)
3.維持管理費(平成26年度)	
①施設にかかるコスト	10,433,880円
②事業運営にかかるコスト	132,865,984円
③減価償却費	56,718,556円
④利用料等収入	46,735,436円
⑤支出合計(①+②+③)	200,018,420円
⑥支出合計-収入合計	153,282,984円
4.年間利用者数の推移(平成22～26年度)	
5.利用状況およびコスト(平成26年度)	
①開館日	341日
②年間利用者数	178,994人
③区画人口	338,084人
④延床面積	7,704.39m <sup>2</sup>

### ●神谷体育館

1.施設基本情報	
①施設名称	神谷体育館
②所在地	神谷2-33-6
③担当課	生涯学習・スポーツ振興課
④管理運営	指定管理
2.建物情報	
①建築年度	昭和49
②延床面積(m <sup>2</sup> )	787.39
③所有形態	北区所有
④構造	鉄筋コンクリート
⑤使用階層	1、2階
⑥開館時間	曜日 月～日曜日 9時0分～21時0分
⑦休館日	毎週 第3月曜日 毎年 年末年始
⑧諸室	概要 アリーナ(495m <sup>2</sup> ) 稼働率 アリーナ(99%)
3.維持管理費(平成26年度)	
①施設にかかるコスト	922,752円
②事業運営にかかるコスト	18,473,340円
③減価償却費	1,547,480円
④利用料等収入	2,473,145円
⑤支出合計(①+②+③)	20,943,572円
⑥支出合計-収入合計	18,470,427円
4.年間利用者数の推移(平成22～26年度)	
5.利用状況およびコスト(平成26年度)	
①開館日	345日
②年間利用者数	17,002人
③区画人口	338,084人
④延床面積	787.39m <sup>2</sup>

### ●北ノ台スポーツ多目的広場

1.施設基本情報	
①施設名称	北ノ台スポーツ多目的広場
②所在地	上十条5-14-4
③担当課	生涯学習・スポーツ振興課
④管理運営	指定管理
2.建物情報	
①建築年度	昭和49
②延床面積(m <sup>2</sup> )	936.22
③所有形態	北区所有
④構造	鉄骨
⑤使用階層	1、2階
⑥開館時間	曜日 月～日曜日 9時0分～21時0分
⑦休館日	毎週 第3月曜日 毎年 年末年始
⑧諸室	概要 体育館(559m <sup>2</sup> ) 第一、第二スポーツ広場(374m <sup>2</sup> 、880m <sup>2</sup> ) 稼働率 体育館(67%) 第一、第二スポーツ広場(33%)
3.維持管理費(平成26年度)	
①施設にかかるコスト	0円
②事業運営にかかるコスト	16,346,644円
③減価償却費	5,835,663円
④利用料等収入	1,452,878円
⑤支出合計(①+②+③)	22,182,307円
⑥支出合計-収入合計	20,729,429円
4.年間利用者数の推移(平成22～26年度)	
5.利用状況およびコスト(平成26年度)	
①開館日	346日
②年間利用者数	15,655人
③区画人口	338,084人
④延床面積	936.22m <sup>2</sup>

●十条台小学校温水プール

1.施設基本情報																											
① 施設名称	十条台小学校温水プール																										
② 所在地	中十条1-5-6																										
③ 担当課	生涯学習・スポーツ振興課																										
④ 管理運営	指定管理																										
2.建物情報																											
① 建築年度	平成3																										
② 延床面積(m <sup>2</sup> )	1,447.45																										
③ 所有形態	北区所有																										
④ 構造	鉄筋コンクリート																										
⑤ 使用階層	地下1～3階、1、2階																										
⑥ 開館時間	曜日	開始時間	終了時間																								
	月～日曜日	9時 0分	～ 21時 0分																								
⑦ 休館日	毎週	毎月	毎年																								
		第3月曜日	年末年始																								
⑧ 諸室概要	プール																										
	(25m×13m)																										
3.維持管理費(平成26年度)																											
① 施設にかかるコスト	14,535,046 円	② 事業運営にかかるコスト	81,324,748 円																								
修繕費	6,603,098 円	人件費	0 円																								
光熱水費	7,931,948 円	指定管理委託料	81,029,356 円																								
建物管理委託費	0 円	その他委託料	0 円																								
その他	0 円	その他	295,392 円																								
③ 減価償却費	38,900,653 円	④ 利用料等収入	10,140 円																								
⑤ 支出合計(①+②+③)	134,760,447 円	⑥ 支出合計-収入合計	134,750,307 円																								
4.年間利用者数の推移(平成22～26年度)																											
<table border="1"> <thead> <tr> <th>年度</th> <th>個人利用</th> <th>学校利用</th> <th>団体利用・区事業</th> </tr> </thead> <tbody> <tr> <td>平成22年度</td> <td>5.3万人</td> <td></td> <td></td> </tr> <tr> <td>平成23年度</td> <td>4.2万人</td> <td></td> <td></td> </tr> <tr> <td>平成24年度</td> <td>5.5万人</td> <td></td> <td></td> </tr> <tr> <td>平成25年度</td> <td>5.1万人</td> <td></td> <td></td> </tr> <tr> <td>平成26年度</td> <td>5.4万人</td> <td></td> <td></td> </tr> </tbody> </table>				年度	個人利用	学校利用	団体利用・区事業	平成22年度	5.3万人			平成23年度	4.2万人			平成24年度	5.5万人			平成25年度	5.1万人			平成26年度	5.4万人		
年度	個人利用	学校利用	団体利用・区事業																								
平成22年度	5.3万人																										
平成23年度	4.2万人																										
平成24年度	5.5万人																										
平成25年度	5.1万人																										
平成26年度	5.4万人																										
5.利用状況およびコスト(平成26年度)																											
① 開館日	331 日	一日あたりコスト	407,101 円																								
② 年間利用者数	54,208 人	利用者一人あたりコスト	2,486 円																								
	平日	38,322 人	平日の利用者一人あたりコスト	3,516 円																							
	休日	15,886 人	休日の利用者一人あたりコスト	8,482 円																							
③ 区縮人口	338,084 人	区民一人あたりコスト	399 円																								
④ 延床面積	1447.45 m <sup>2</sup>	延床面積1m <sup>2</sup> あたりコスト	93,095 円																								

●元氣ぷらざ

1.施設基本情報																																						
① 施設名称	元氣ぷらざ																																					
② 所在地	志茂1-2-22																																					
③ 担当課	地域振興課																																					
④ 管理運営	指定管理																																					
2.建物情報																																						
① 建築年度	平成10																																					
② 延床面積(m <sup>2</sup> )	5,041.67																																					
③ 所有形態	北区所有																																					
④ 構造	鉄骨鉄筋コンクリート																																					
⑤ 使用階層	地下1階、1、2階																																					
⑥ 開館時間	曜日	開始時間	終了時間																																			
	月～日曜日	9時 0分	～ 21時 0分																																			
⑦ 休館日	毎週	毎月	毎年																																			
		月曜日(2回)	年末年始																																			
⑧ 諸室概要	プール																																					
	(2,237m <sup>2</sup> )																																					
3.維持管理費(平成26年度)																																						
① 施設にかかるコスト	8,075,543 円	② 事業運営にかかるコスト	144,754,254 円																																			
修繕費	0 円	人件費	0 円																																			
光熱水費	0 円	指定管理委託料	144,754,254 円																																			
建物管理委託費	0 円	その他委託料	0 円																																			
その他	8,075,543 円	その他	0 円																																			
③ 減価償却費	58,396,973 円	④ 利用料等収入	224,277 円																																			
⑤ 支出合計(①+②+③)	211,226,770 円	⑥ 支出合計-収入合計	211,002,493 円																																			
4.年間利用者数の推移(平成22～26年度)																																						
<table border="1"> <thead> <tr> <th>年度</th> <th>自主事業</th> <th>区事業</th> <th>身障者</th> <th>一般(高齢者)</th> <th>一般(子ども)</th> <th>一般(大人)</th> </tr> </thead> <tbody> <tr> <td>平成23年度</td> <td></td> <td></td> <td></td> <td></td> <td></td> <td>15.2万人</td> </tr> <tr> <td>平成24年度</td> <td></td> <td></td> <td></td> <td></td> <td></td> <td>16.9万人</td> </tr> <tr> <td>平成25年度</td> <td></td> <td></td> <td></td> <td></td> <td></td> <td>17.3万人</td> </tr> <tr> <td>平成26年度</td> <td></td> <td></td> <td></td> <td></td> <td></td> <td>17.8万人</td> </tr> </tbody> </table>				年度	自主事業	区事業	身障者	一般(高齢者)	一般(子ども)	一般(大人)	平成23年度						15.2万人	平成24年度						16.9万人	平成25年度						17.3万人	平成26年度						17.8万人
年度	自主事業	区事業	身障者	一般(高齢者)	一般(子ども)	一般(大人)																																
平成23年度						15.2万人																																
平成24年度						16.9万人																																
平成25年度						17.3万人																																
平成26年度						17.8万人																																
5.利用状況およびコスト(平成26年度)																																						
① 開館日	324 日	一日あたりコスト	651,242 円																																			
② 年間利用者数	178,033 人	利用者一人あたりコスト	1,185 円																																			
	平日	117,040 人	平日の利用者一人あたりコスト	1,803 円																																		
	休日	60,993 人	休日の利用者一人あたりコスト	3,459 円																																		
③ 区縮人口	338,084 人	区民一人あたりコスト	624 円																																			
④ 延床面積	5041.67 m <sup>2</sup>	延床面積1m <sup>2</sup> あたりコスト	41,852 円																																			



## 14. 福祉施設

### (1) 施設概要

北区の福祉施設は大きく分けて高齢者福祉施設、障害者福祉施設、児童福祉施設があります。  
児童福祉施設のうち、保育園、児童館については別に記載していますので、省略します。

#### 1) 施設情報

##### ① 高齢者福祉施設

図表 64 高齢者福祉施設情報

種別	施設名	建築年度	延床面積 (㎡)	所有形態	定員 (人)	併設施設
授産場	王子授産場	昭和 49	506	北区	50	王子福祉作業所
	桐ヶ丘授産場	昭和 45	330	北区	33	桐ヶ丘地域振興室
老人いこいの家	志茂老人いこいの家	平成 10	624	北区	100	元気ぶらざ
	滝野川老人いこいの家	平成 9	610	北区	100	滝野川東区民センター
	名主の滝野川老人いこいの家	昭和 54	994	北区	100	
デイホーム	滝野川東デイホーム	平成 9	197	北区	20	滝野川東区民センター
	桐ヶ丘デイホーム	平成 13	495	貸借	30	都営住宅内
特別養護老人ホーム (入所、短期入所) ※定員の( )内は短期入所	特別養護老人ホーム浮間さくら荘	昭和 63	3,597	北区	60 床(5 床)	
	特別養護老人ホーム上中里つつじ荘	平成 4	8,064	北区	120 床(10 床)	
	特別養護老人ホーム清水坂あじさい荘	平成 10	9,222	北区	138 床(22 床)	
	特別養護老人ホーム桐ヶ丘やまぶき荘	平成 12	7,048	北区	106 床(10 床)	
高齢者在宅サービスセンター	高齢者在宅サービスセンター-浮間さくら荘	昭和 63	541	北区	47	特別養護老人ホーム
	高齢者在宅サービスセンター-上中里つつじ荘	平成 4	766	北区	49	特別養護老人ホーム
	田端高齢者在宅サービスセンター	平成 7	997	北区	42	
	滝野川西高齢者在宅サービスセンター	平成 7	724	北区	32	滝野川西区民センター
	高齢者在宅サービスセンター-清水坂あじさい荘	平成 10	1,425	北区	49	特別養護老人ホーム
	堀船高齢者在宅サービスセンター	昭和 46	308	北区	37	都営住宅内
	高齢者在宅サービスセンター-桐ヶ丘やまぶき荘	平成 12	1,300	北区	62	特別養護老人ホーム
合計		18 施設	37,749			

##### ② 障害者福祉施設

図表 65 障害者福祉施設情報

種別	施設名	建築年度	延床面積 (㎡)	所有形態	定員 (人)	併設施設
障害者福祉センター	障害者福祉センター	昭和 62	5,406	北区	169	十条台区民センター (地域振興室、ふれあい館、児童館)
福祉作業所	王子福祉作業所	昭和 49	902	北区	60	王子授産場
	赤羽西福祉作業所	昭和 53	940	北区	55	赤羽西五丁目児童館、赤羽図書館
	たばた福祉作業所	昭和 45	241	北区	20	滝野川福祉保健センター
福祉工房	赤羽西福祉工房	平成 6	1,141	北区	48	
福祉園	あすなろ福祉園	昭和 57	1,468	北区	50	
	若葉福祉園	平成 4	1,800	北区	57	
知的障害者グループホーム	神谷ホーム	平成 6	303	北区	4	
合計		8 施設	12,200			

##### ③ 児童福祉施設

図表 66 児童福祉施設情報

種別	施設名	建築年度	延床面積 (㎡)	所有形態	定員 (人)	併設施設
子ども家庭支援センター	育ち愛ほっと館	平成 6	523	北区	-	
児童発達支援	子ども発達支援センターさくらんぼ園	平成 4	621	北区	30	
母子生活支援施設	浮間ハイマート	平成 6	1,715	北区	-	都営住宅の一部
合計		3 施設	2,859			

## 14-1-1 授産場

### (1) 施設概要

授産場は、区内に居住する一般就労困難な高齢者の方が働く施設です。作業を通じて、健康的でいきがいのある生活を送ることを目的としています。

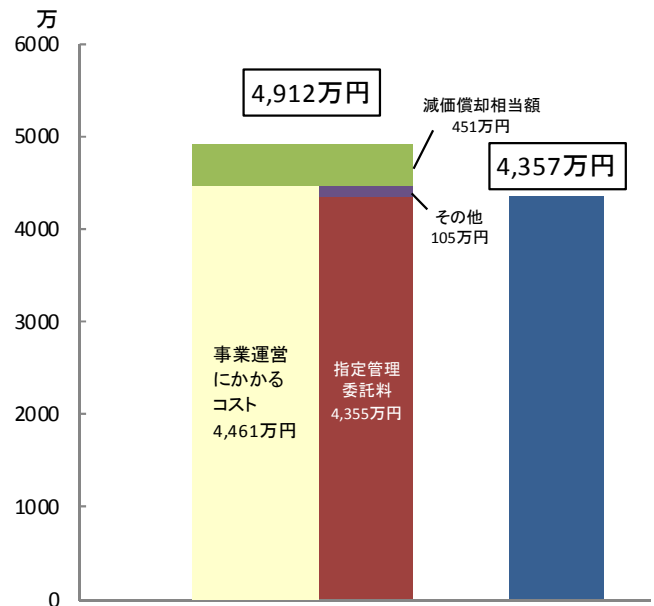
### (2) コスト状況

授産場 2 施設のトータルコストは 4,912 万円です。内訳をみると、指定管理委託料が 4,355 万円円で全体の 89%を占めています。そのほか減価償却相当額が 451 万円です。指定管理委託料の中には、光熱水費や建物保守・管理委託料などの施設にかかるコストも含まれています。

施設別のトータルコストは、王子授産場は 2,890 万円、桐ヶ丘授産場は 2,022 万円です。

図表 67 施設別行政コスト計算書(平成 26 年度)

(単位:円)				
I. 現金収支を伴うもの 【コストの部】		王子 授産場	桐ヶ丘 授産場	全体
施設に かかる コスト	修繕費	0	0	0
	光熱水費	0	0	0
	建物管理委託費	0	0	0
	その他	0	0	0
	施設コスト計	0	0	0
事業運営 にかかる コスト	人件費	0	0	0
	指定管理委託料	26,237,833	17,316,969	43,554,802
	その他委託料	0	0	0
	その他	0	1,054,211	1,054,211
	事業運営コスト計	26,237,833	18,371,180	44,609,013
現金収支を伴うコスト計		26,237,833	18,371,180	44,609,013
【収入の部】				
分担金および負担金		0	0	0
その他		23,543,492	20,025,856	43,569,348
現金収支を伴う計		23,543,492	20,025,856	43,569,348
II. 現金収支を伴わないもの 【コストの部】				
減価償却相当額		2,666,754	1,848,162	4,514,916
III. 総括				
コストの部合計(トータルコスト)		28,904,587	20,219,342	49,123,929
収支差額(ネットコスト)		5,361,095	193,486	5,554,581



### (3) 施設別情報シート

#### ●王子授産場

1.施設基本情報			
①施設名称	王子授産場		
②所在地	王子2-19-20		
③担当課	健康いきがい課		
④管理運営	指定管理		
2.建物情報			
①建築年度	昭和49		
②延床面積(m <sup>2</sup> )	505.78		
③所有形態	北区所有		
④構造	鉄筋コンクリート		
⑤使用階層	1階		
⑥開館時間	曜日	開始時間	終了時間
	月～金曜日	9時 0分 ~	16時 30分
⑦休館日	毎週	毎月	毎年
	土日曜日	土日曜日	年末年始 祝日
3.維持管理費(平成26年度)			
①施設にかかるコスト	0円	②事業運営にかかるコスト	26,237,833円
修繕費	0円	人件費	0円
光熱水費	0円	指定管理委託料	26,237,833円
建物管理委託費	0円	その他委託料	0円
その他	0円	その他	0円
③減価償却費	2,666,754円	④利用料等収入	23,543,492円
⑤支出合計(①+②+③)	28,904,587円	⑥支出合計-収入合計	5,361,095円
4.コスト(平成26年度)			
①開館日	245日	一日あたりコスト	21,882円
②区籍人口	338,084人	区民一人あたりコスト	16円
③延床面積	505.78m <sup>2</sup>	延床面積1m <sup>2</sup> あたりコスト	10,600円

#### ●桐ヶ丘授産場

1.施設基本情報			
①施設名称	桐ヶ丘授産場		
②所在地	桐ヶ丘2-7-22		
③担当課	健康いきがい課		
④管理運営	指定管理		
2.建物情報			
①建築年度	昭和45		
②延床面積(m <sup>2</sup> )	329.93		
③所有形態	北区所有		
④構造	鉄筋コンクリート		
⑤使用階層	1階		
⑥開館時間	曜日	開始時間	終了時間
	月～金曜日	9時 0分 ~	16時 30分
⑦休館日	毎週	毎月	毎年
	土日曜日	土日曜日	年末年始 祝日
3.維持管理費(平成26年度)			
①施設にかかるコスト	0円	②事業運営にかかるコスト	18,371,180円
修繕費	0円	人件費	0円
光熱水費	0円	指定管理委託料	17,316,969円
建物管理委託費	0円	その他委託料	0円
その他	0円	その他	1,054,211円
③減価償却費	1,848,162円	④利用料等収入	20,025,856円
⑤支出合計(①+②+③)	20,219,342円	⑥支出合計-収入合計	193,486円
4.コスト(平成26年度)			
①開館日	244日	一日あたりコスト	793円
②区籍人口	338,084人	区民一人あたりコスト	1円
③延床面積	329.93m <sup>2</sup>	延床面積1m <sup>2</sup> あたりコスト	586円

## 14-1-2 老人いこいの家

### (1) 施設概要

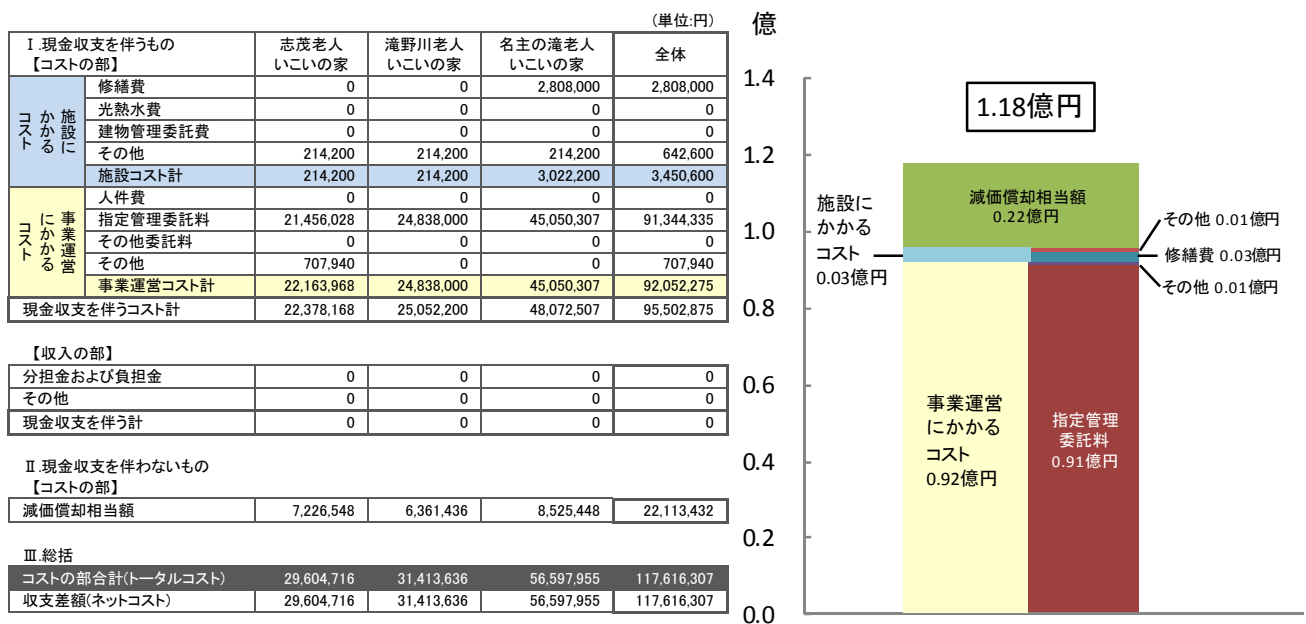
老人いこいの家は、高齢者の方がレクリエーションや健康づくりなどで一日を楽しく過ごしていただく施設です。

### (2) コスト状況

老人いこいの家3施設のトータルコストは1億1,762万円です。内訳をみると、指定管理委託料が9,134万円で、全体の78%を占めています。修繕費が281万円、減価償却相当額が2,211万円です。指定管理委託料には光熱水費や建物保守・管理委託料などの施設にかかるコストも含まれています。

施設別のトータルコストをみると、名主の滝老人いこいの家が5,660万円と全体の48%を占めており、志茂老人いこいの家が2,960万円、滝野川老人いこいの家が3,141万円となっています。

図表 68 施設別行政コスト計算書(平成26年度)



### (3) 施設別情報シート

#### ●志茂老人いこいの家

1.施設基本情報			
① 施設名称	志茂老人いこいの家		
② 所在地	志茂1-2-22		
③ 担当課	健康いきがい課		
④ 管理運営	指定管理		
2.建物情報			
① 建築年度	平成10		
② 延床面積 (㎡)	623.90		
③ 所有形態	北区所有		
④ 構造	鉄骨鉄筋コンクリート		
⑤ 使用階層	1、2階		
⑥ 開館時間	曜日	開始時間	終了時間
	火～日曜日	10時 0分	～ 16時 0分
⑦ 休館日	毎週	毎月	毎年
	月曜日	月曜日	年末年始 臨時休館日(館内清掃)
3.維持管理費(平成26年度)			
① 施設にかかるコスト	214,200 円	② 事業運営にかかるコスト	22,163,968 円
修繕費	0 円	人件費	0 円
光熱水費	0 円	指定管理委託料	21,456,028 円
建物管理委託費	0 円	その他委託料	0 円
その他	214,200 円	その他	707,940 円
③ 減価償却費	7,226,548 円	④ 利用料等収入	0 円
⑤ 支出合計(①+②+③)	29,604,716 円	⑥ 支出合計-収入合計	29,604,716 円
4.コスト(平成26年度)			
① 開館日	304 日	一日あたりコスト	97,384 円
② 区総人口	338,084 人	区民一人あたりコスト	88 円
③ 延床面積	623.9 ㎡	延床面積1㎡あたりコスト	47,451 円

#### ●滝野川老人いこいの家

1.施設基本情報			
① 施設名称	滝野川老人いこいの家		
② 所在地	滝野川1-46-7		
③ 担当課	健康いきがい課		
④ 管理運営	指定管理		
2.建物情報			
① 建築年度	平成9		
② 延床面積 (㎡)	610.30		
③ 所有形態	北区所有		
④ 構造	鉄筋コンクリート		
⑤ 使用階層	1、2階		
⑥ 開館時間	曜日	開始時間	終了時間
	火～日曜日	10時 0分	～ 16時 0分
⑦ 休館日	毎週	毎月	毎年
	月曜日	月曜日	年末年始 臨時休館日(館内清掃)
3.維持管理費(平成26年度)			
① 施設にかかるコスト	214,200 円	② 事業運営にかかるコスト	24,838,000 円
修繕費	0 円	人件費	0 円
光熱水費	0 円	指定管理委託料	24,838,000 円
建物管理委託費	0 円	その他委託料	0 円
その他	214,200 円	その他	0 円
③ 減価償却費	6,361,436 円	④ 利用料等収入	0 円
⑤ 支出合計(①+②+③)	31,413,636 円	⑥ 支出合計-収入合計	31,413,636 円
4.コスト(平成26年度)			
① 開館日	308 日	一日あたりコスト	101,992 円
② 区総人口	338,084 人	区民一人あたりコスト	93 円
③ 延床面積	610.3 ㎡	延床面積1㎡あたりコスト	51,472 円

#### ●名主の滝老人いこいの家

1.施設基本情報			
① 施設名称	名主の滝老人いこいの家		
② 所在地	岸町1-15-25		
③ 担当課	健康いきがい課		
④ 管理運営	指定管理		
2.建物情報			
① 建築年度	昭和54		
② 延床面積 (㎡)	994.02		
③ 所有形態	北区所有		
④ 構造	鉄筋コンクリート		
⑤ 使用階層	地下1階、1～3階		
⑥ 開館時間	曜日	開始時間	終了時間
	火～日曜日	10時 0分	～ 16時 0分
⑦ 休館日	毎週	毎月	毎年
	月曜日	月曜日	年末年始 臨時休館日(館内清掃)
3.維持管理費(平成26年度)			
① 施設にかかるコスト	3,022,200 円	② 事業運営にかかるコスト	45,050,307 円
修繕費	2,808,000 円	人件費	0 円
光熱水費	0 円	指定管理委託料	45,050,307 円
建物管理委託費	0 円	その他委託料	0 円
その他	214,200 円	その他	0 円
③ 減価償却費	8,525,448 円	④ 利用料等収入	0 円
⑤ 支出合計(①+②+③)	56,597,955 円	⑥ 支出合計-収入合計	56,597,955 円
4.コスト(平成26年度)			
① 開館日	309 日	一日あたりコスト	183,165 円
② 区総人口	338,084 人	区民一人あたりコスト	167 円
③ 延床面積	994.02 ㎡	延床面積1㎡あたりコスト	56,938 円

### 14-1-3 デイホーム

#### (1) 施設概要

地域支援事業の通所型介護予防施設として、高齢者の自立生活および生きがいつくりの支援のため、運動器の機能向上、栄養改善、口腔機能の向上などの自立支援プログラムを行う施設です。

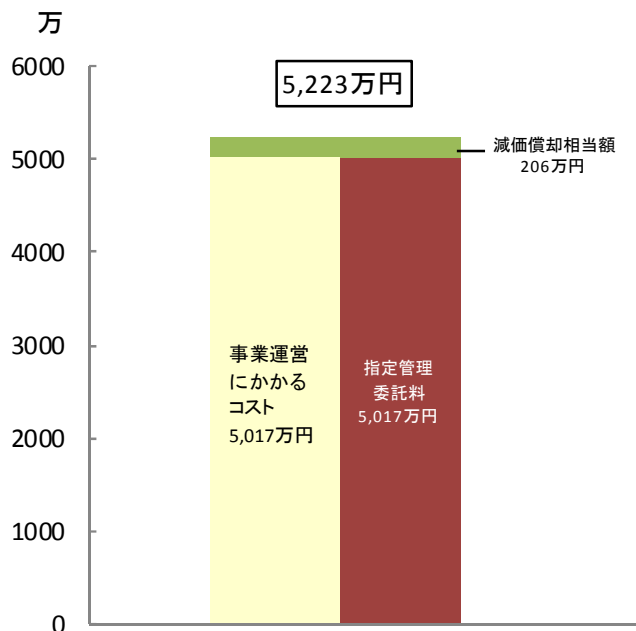
#### (2) コスト状況

デイホーム2施設のトータルコストは5,223万円です。

施設ごとのトータルコストをみると、滝野川東デイホームは2,522万円、桐ヶ丘デイホームは2,701万円となっています。

図表 69 施設別行政コスト計算書(平成26年度)

I. 現金収支を伴うもの 【コストの部】		滝野川東 デイホーム	桐ヶ丘 デイホーム	全体
かかる施設に コスト	修繕費	0	0	0
	光熱水費	0	0	0
	建物管理委託費	0	0	0
	その他	0	0	0
	施設コスト計	0	0	0
事業運営 にかかる コスト	人件費	0	0	0
	指定管理委託料	23,162,640	27,008,162	50,170,802
	其他委託料	0	0	0
	その他	0	0	0
事業運営コスト計	23,162,640	27,008,162	50,170,802	
現金収支を伴うコスト計	23,162,640	27,008,162	50,170,802	
【収入の部】				
分担金および負担金	0	0	0	0
その他	0	0	0	0
現金収支を伴う計	0	0	0	0
II. 現金収支を伴わないもの 【コストの部】				
減価償却相当額	2,057,799	0	2,057,799	
III. 総括				
コストの部合計(トータルコスト)	25,220,439	27,008,162	52,228,601	
収支差額(ネットコスト)	25,220,439	27,008,162	52,228,601	



#### (3) 施設別情報シート

##### ●滝野川東デイホーム

1.施設基本情報			
① 施設名称	滝野川東デイホーム		
② 所在地	滝野川1-46-7		
③ 担当課	高齢福祉課		
④ 管理運営	指定管理		
2.建物情報			
① 建築年度	平成9		
② 延床面積(m <sup>2</sup> )	197.42		
③ 所有形態	北区所有		
④ 構造	鉄筋コンクリート		
⑤ 使用階層	1、2階		
⑥ 開館時間	曜日	開始時間	終了時間
	月～土曜日	9時 0分	17時 0分
⑦ 休館日	毎週	毎月	毎年
	日曜日		年末年始
3.維持管理費(平成26年度)			
① 施設にかかるコスト	0円	② 事業運営にかかるコスト	23,162,640円
修繕費	0円	人件費	0円
光熱水費	0円	指定管理委託料	23,162,640円
建物管理委託費	0円	其他委託料	0円
その他	0円	その他	0円
③ 減価償却費	2,057,799円	④ 利用料等収入	0円
⑤ 支出合計(①+②+③)	25,220,439円	⑥ 支出合計-収入合計	25,220,439円
4.コスト(平成26年度)			
① 開館日	297日	一日あたりコスト	84,917円
② 区総人口	338,084人	区民一人あたりコスト	75円
③ 延床面積	197.42m <sup>2</sup>	延床面積1m <sup>2</sup> あたりコスト	127,750円

##### ●桐ヶ丘デイホーム

1.施設基本情報			
① 施設名称	桐ヶ丘デイホーム		
② 所在地	桐ヶ丘1-6-2-101		
③ 担当課	高齢福祉課		
④ 管理運営	指定管理		
2.建物情報			
① 建築年度	平成13		
② 延床面積(m <sup>2</sup> )	494.72		
③ 所有形態	貸借		
④ 構造	鉄筋コンクリート		
⑤ 使用階層	1階		
⑥ 開館時間	曜日	開始時間	終了時間
	月～土曜日	9時 0分	17時 0分
⑦ 休館日	毎週	毎月	毎年
	日曜日		年末年始
3.維持管理費(平成26年度)			
① 施設にかかるコスト	0円	② 事業運営にかかるコスト	27,008,162円
修繕費	0円	人件費	0円
光熱水費	0円	指定管理委託料	27,008,162円
建物管理委託費	0円	其他委託料	0円
その他	0円	その他	0円
③ 減価償却費	0円	④ 利用料等収入	0円
⑤ 支出合計(①+②+③)	27,008,162円	⑥ 支出合計-収入合計	27,008,162円
4.コスト(平成26年度)			
① 開館日	297日	一日あたりコスト	90,937円
② 区総人口	338,084人	区民一人あたりコスト	80円
③ 延床面積	494.72m <sup>2</sup>	延床面積1m <sup>2</sup> あたりコスト	54,593円

## 14-1-4 特別養護老人ホーム

### (1) 施設概要

在宅で介護を受けることが困難な高齢者が特別養護老人ホームに入所し、入浴、排泄、食事などの介護や日常生活の世話、機能訓練、健康管理などのサービスが受けられます。

### (2) コスト状況


特別養護老人ホーム4施設のトータルコストは3億7,970万円です。内訳をみると、減価償却相当額が2億4,447万円で、全体の64%を占めています。次いで、指定管理委託料が8,235万円、修繕費が2,445万円です。指定管理委託料には光熱水費や建物保守・管理委託料などの施設にかかるコストも含まれています。

図表 70 施設別行政コスト計算書(平成26年度)

(単位:円)

I. 現金収支を伴うもの 【コストの部】		浮間 さくら荘	上中里 つつじ荘	清水坂 あじさい荘	桐ヶ丘 やまぶき荘	全体
施設に かかる コスト	修繕費	5,641,920	5,854,874	11,665,704	1,285,200	24,447,698
	光熱水費	0	0	0	0	0
	建物管理委託費	0	0	0	0	0
	その他	0	0	0	16,483,855	16,483,855
	施設コスト計	5,641,920	5,854,874	11,665,704	17,769,055	40,931,553
事業運営 にかかる コスト	人件費	0	0	0	0	0
	指定管理委託料	27,348,958	24,098,927	23,079,831	7,819,000	82,346,716
	その他委託料	0	0	0	0	0
	その他	3,176,570	28,512	5,948,208	2,800,872	11,954,162
	事業運営コスト計	30,525,528	24,127,439	29,028,039	10,619,872	94,300,878
現金収支を伴うコスト計		36,167,448	29,982,313	40,693,743	28,388,927	135,232,431
【収入の部】						
分担金および負担金		0	0	0	0	0
その他		8,430	140,940	124,201	0	273,571
現金収支を伴う計		8,430	140,940	124,201	0	273,571
II. 現金収支を伴わないもの 【コストの部】						
減価償却相当額		26,139,249	85,150,692	81,859,500	51,322,095	244,471,536
III. 総括						
コストの部合計(トータルコスト)		62,306,697	115,133,005	122,553,243	79,711,022	379,703,967
収支差額(ネットコスト)		62,298,267	114,992,065	122,429,042	79,711,022	379,430,396

図表 71 特別養護老人ホーム全体のトータルコスト(平成26年度)





### (3) 施設別情報シート

#### ●特別養護老人ホーム浮間さくら荘

1.施設基本情報			
① 施設名称	特別養護老人ホーム浮間さくら荘		
② 所在地	浮間3-11-26		
③ 担当課	健康福祉課		
④ 管理運営	指定管理		
2.建物情報			
① 建築年度	昭和63		
② 延床面積 (㎡)	3,596.85		
③ 所有形態	北区所有		
④ 構造	鉄筋コンクリート		
⑤ 使用階層	地下1階、1~4階		
⑥ 開館時間	曜日	開始時間	終了時間
	月~日曜日	時 分 ~	時 分
		時 分 ~	時 分
⑦ 休館日	毎週	毎月	毎年
			その他
3.維持管理費(平成26年度)			
① 施設にかかるコスト	5,641,920 円	② 事業運営にかかるコスト	30,525,528 円
修繕費	5,641,920 円	人件費	0 円
光熱水費	0 円	指定管理委託料	27,348,958 円
建物管理委託費	0 円	その他委託料	0 円
その他	0 円	その他	3,176,570 円
③ 減価償却費	26,139,249 円	④ 利用料等収入	8,430 円
⑤ 支出合計(①+②+③)	62,306,697 円	⑥ 支出合計-収入合計	62,298,267 円
4.コスト(平成26年度)			
① 開館日	365 日	一日あたりコスト	170,680 円
② 区総人口	338,084 人	区民一人あたりコスト	184 円
③ 延床面積	3596.85 ㎡	延床面積1㎡あたりコスト	17,320 円

#### ●特別養護老人ホーム上中里つつじ荘

1.施設基本情報			
① 施設名称	特別養護老人ホーム上中里つつじ荘		
② 所在地	上中里2-45-2		
③ 担当課	健康福祉課		
④ 管理運営	指定管理		
2.建物情報			
① 建築年度	平成5		
② 延床面積 (㎡)	8,063.83		
③ 所有形態	北区所有		
④ 構造	鉄筋コンクリート		
⑤ 使用階層	地下1階、1~4階		
⑥ 開館時間	曜日	開始時間	終了時間
	月~日曜日	時 分 ~	時 分
		時 分 ~	時 分
⑦ 休館日	毎週	毎月	毎年
			その他
3.維持管理費(平成26年度)			
① 施設にかかるコスト	5,854,874 円	② 事業運営にかかるコスト	24,127,439 円
修繕費	5,854,874 円	人件費	0 円
光熱水費	0 円	指定管理委託料	24,098,927 円
建物管理委託費	0 円	その他委託料	0 円
その他	0 円	その他	28,512 円
③ 減価償却費	85,150,692 円	④ 利用料等収入	140,940 円
⑤ 支出合計(①+②+③)	115,133,005 円	⑥ 支出合計-収入合計	114,992,065 円
4.コスト(平成26年度)			
① 開館日	365 日	一日あたりコスト	315,047 円
② 区総人口	338,084 人	区民一人あたりコスト	340 円
③ 延床面積	8063.83 ㎡	延床面積1㎡あたりコスト	14,260 円

#### ●特別養護老人ホーム清水坂あじさい荘

1.施設基本情報			
① 施設名称	特別養護老人ホーム清水坂あじさい荘		
② 所在地	中十条4-16-32		
③ 担当課	健康福祉課		
④ 管理運営	指定管理		
2.建物情報			
① 建築年度	平成10		
② 延床面積 (㎡)	9,222.00		
③ 所有形態	北区所有		
④ 構造	鉄筋コンクリート		
⑤ 使用階層	地下1階、1~5階		
⑥ 開館時間	曜日	開始時間	終了時間
	月~日曜日	時 分 ~	時 分
		時 分 ~	時 分
⑦ 休館日	毎週	毎月	毎年
			その他
3.維持管理費(平成26年度)			
① 施設にかかるコスト	11,665,704 円	② 事業運営にかかるコスト	29,028,039 円
修繕費	11,665,704 円	人件費	0 円
光熱水費	0 円	指定管理委託料	23,079,831 円
建物管理委託費	0 円	その他委託料	0 円
その他	0 円	その他	5,948,208 円
③ 減価償却費	81,859,500 円	④ 利用料等収入	124,201 円
⑤ 支出合計(①+②+③)	122,553,243 円	⑥ 支出合計-収入合計	122,429,042 円
4.コスト(平成26年度)			
① 開館日	365 日	一日あたりコスト	335,422 円
② 区総人口	338,084 人	区民一人あたりコスト	362 円
③ 延床面積	9222.00 ㎡	延床面積1㎡あたりコスト	13,276 円

#### ●特別養護老人ホーム桐ヶ丘やまぶき荘

1.施設基本情報			
① 施設名称	特別養護老人ホーム桐ヶ丘やまぶき荘		
② 所在地	桐ヶ丘1-16-26		
③ 担当課	健康福祉課		
④ 管理運営	指定管理		
2.建物情報			
① 建築年度	平成12		
② 延床面積 (㎡)	7,048.32		
③ 所有形態	北区所有		
④ 構造	鉄筋コンクリート		
⑤ 使用階層	1~4階		
⑥ 開館時間	曜日	開始時間	終了時間
	月~日曜日	時 分 ~	時 分
		時 分 ~	時 分
⑦ 休館日	毎週	毎月	毎年
			その他
3.維持管理費(平成26年度)			
① 施設にかかるコスト	17,769,055 円	② 事業運営にかかるコスト	10,619,872 円
修繕費	1,285,200 円	人件費	0 円
光熱水費	0 円	指定管理委託料	7,819,000 円
建物管理委託費	0 円	その他委託料	0 円
その他	16,483,855 円	その他	2,800,872 円
③ 減価償却費	51,322,095 円	④ 利用料等収入	0 円
⑤ 支出合計(①+②+③)	79,711,022 円	⑥ 支出合計-収入合計	79,711,022 円
4.コスト(平成26年度)			
① 開館日	365 日	一日あたりコスト	218,386 円
② 区総人口	338,084 人	区民一人あたりコスト	236 円
③ 延床面積	7048.32 ㎡	延床面積1㎡あたりコスト	11,309 円

## 14-1-5 高齢者在宅サービスセンター

### (1) 施設概要

高齢者の自立した日常生活及び心身機能の維持向上を目指して、入浴や食事、日常生活訓練などのサービスを日帰りで提供する施設です。

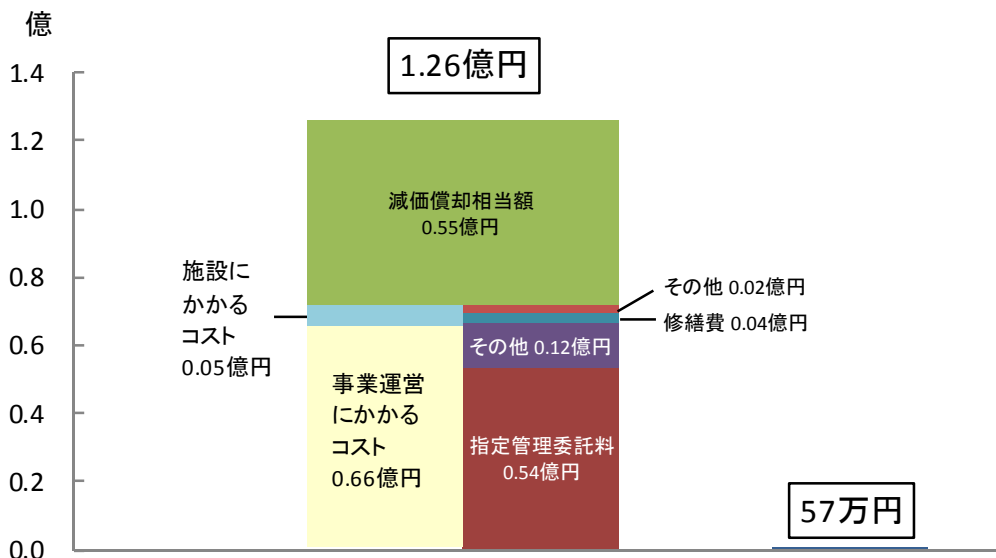
### (2) コスト状況

高齢者在宅サービスセンター7施設のトータルコストは1億2,629万円です。全ての施設が指定管理者による運営となっています。

図表 72 施設別行政コスト計算書(平成26年度)

		(単位:円)							
I. 現金収支を伴うもの 【コストの部】		高齢者在宅SC 浮間さくら荘	高齢者在宅SC 上中里つつじ荘	田端高齢者在宅 SC	滝野川西高齢者 在宅SC	高齢者在宅SC 清水坂あじさい荘	堀船高齢者在宅 SC	高齢者在宅SC 桐ヶ丘やまぶき荘	全体
コスト かかるに かかる	修繕費	687,290	0	0	0	0	2,856,600	0	3,543,890
	光熱水費	0	0	0	0	0	0	0	0
	建物管理委託費	0	0	0	0	0	0	0	0
	その他	0	0	0	0	0	1,785,042	0	1,785,042
	施設コスト計	687,290	0	0	0	0	4,641,642	0	5,328,932
コスト にかか る	人件費	0	0	0	0	0	0	0	0
	指定管理委託料	5,043,277	3,024,533	10,024,328	7,769,963	20,620,273	5,558,054	1,800,000	53,840,428
	その他委託料	0	0	0	0	0	0	0	0
	その他	0	3,157,130	14,256	6,480	3,157,130	2,853,360	3,157,130	12,345,486
	事業運営コスト計	5,043,277	6,181,663	10,038,584	7,776,443	23,777,403	8,411,414	4,957,130	66,185,914
現金収支を伴うコスト計		5,730,567	6,181,663	10,038,584	7,776,443	23,777,403	13,053,056	4,957,130	71,514,846
【収入の部】									
分担金および負担金		0	0	0	0	0	0	0	0
その他		0	239,430	0	0	25,160	59,280	247,940	571,810
現金収支を伴う計		0	239,430	0	0	25,160	59,280	247,940	571,810
II. 現金収支を伴わないもの 【コストの部】									
減価償却相当額		3,933,333	8,092,021	10,578,119	10,055,268	12,653,338	0	9,465,395	54,777,474
III. 総括									
コストの部合計(トータルコスト)		9,663,900	14,273,684	20,616,703	17,831,711	36,430,741	13,053,056	14,422,525	126,292,320
収支差額(ネットコスト)		9,663,900	14,034,254	20,616,703	17,831,711	36,405,581	12,993,776	14,174,585	125,720,510

図表 73 高齢者在宅サービスセンター全体のトータルコスト(平成26年度)



### (3) 施設別情報シート

#### ●高齢者在宅サビセンター-浮間さくら荘

1.施設基本情報			
① 施設名称	高齢者在宅サビセンター-浮間さくら荘		
② 所在地	浮間3-11-26		
③ 担当課	健康福祉課		
④ 管理運営	指定管理		
2.建物情報			
① 建築年度	昭和63		
② 延床面積(m <sup>2</sup> )	541.24		
③ 所有形態	北区所有		
④ 構造	鉄筋コンクリート		
⑤ 使用階層	地下1階、1階		
⑥ 開館時間	曜日	開始時間	終了時間
	月～土曜日	8時 30分	18時 0分
⑦ 休館日	毎週	毎月	毎年
	日曜日	日曜日	年末年始
3.維持管理費(平成26年度)			
① 施設にかかるコスト	687,290 円	② 事業運営にかかるコスト	5,043,277 円
修繕費	687,290 円	人件費	0 円
光熱水費	0 円	指定管理委託料	5,043,277 円
建物管理委託費	0 円	その他委託料	0 円
その他	0 円	その他	0 円
③ 減価償却費	3,933,333 円	④ 利用料等収入	0 円
⑤ 支出合計(①+②+③)	9,663,900 円	⑥ 支出合計-収入合計	9,663,900 円
4.コスト(平成26年度)			
① 開館日	307 日	一日あたりコスト	31,479 円
② 区総人口	338,084 人	区民一人あたりコスト	29 円
③ 延床面積	541.24 m <sup>2</sup>	延床面積1m <sup>2</sup> あたりコスト	17,855 円

#### ●高齢者在宅サビセンター-上中里つつじ荘

1.施設基本情報			
① 施設名称	高齢者在宅サビセンター-上中里つつじ荘		
② 所在地	上中里2-45-2		
③ 担当課	健康福祉課		
④ 管理運営	指定管理		
2.建物情報			
① 建築年度	平成4		
② 延床面積(m <sup>2</sup> )	766.32		
③ 所有形態	北区所有		
④ 構造	鉄筋コンクリート		
⑤ 使用階層	1階		
⑥ 開館時間	曜日	開始時間	終了時間
	月～土曜日	8時 30分	17時 15分
⑦ 休館日	毎週	毎月	毎年
	日曜日	日曜日	年末年始
3.維持管理費(平成26年度)			
① 施設にかかるコスト	0 円	② 事業運営にかかるコスト	6,181,663 円
修繕費	0 円	人件費	0 円
光熱水費	0 円	指定管理委託料	3,024,533 円
建物管理委託費	0 円	その他委託料	0 円
その他	0 円	その他	3,157,130 円
③ 減価償却費	8,092,021 円	④ 利用料等収入	239,430 円
⑤ 支出合計(①+②+③)	14,273,684 円	⑥ 支出合計-収入合計	14,034,254 円
4.コスト(平成26年度)			
① 開館日	307 日	一日あたりコスト	45,714 円
② 区総人口	338,084 人	区民一人あたりコスト	42 円
③ 延床面積	766.32 m <sup>2</sup>	延床面積1m <sup>2</sup> あたりコスト	18,314 円

#### ●田端高齢者在宅サビセンター

1.施設基本情報			
① 施設名称	田端高齢者在宅サビセンター		
② 所在地	田端5-10-6		
③ 担当課	健康福祉課		
④ 管理運営	指定管理		
2.建物情報			
① 建築年度	平成7		
② 延床面積(m <sup>2</sup> )	997.15		
③ 所有形態	北区所有		
④ 構造	鉄筋コンクリート		
⑤ 使用階層	地下1階、1～3階		
⑥ 開館時間	曜日	開始時間	終了時間
	月～土曜日	8時 30分	17時 15分
⑦ 休館日	毎週	毎月	毎年
	日曜日	日曜日	年末年始
3.維持管理費(平成26年度)			
① 施設にかかるコスト	0 円	② 事業運営にかかるコスト	10,038,584 円
修繕費	0 円	人件費	0 円
光熱水費	0 円	指定管理委託料	10,024,328 円
建物管理委託費	0 円	その他委託料	0 円
その他	0 円	その他	14,256 円
③ 減価償却費	10,578,119 円	④ 利用料等収入	0 円
⑤ 支出合計(①+②+③)	20,616,703 円	⑥ 支出合計-収入合計	20,616,703 円
4.コスト(平成26年度)			
① 開館日	307 日	一日あたりコスト	67,155 円
② 区総人口	338,084 人	区民一人あたりコスト	61 円
③ 延床面積	997.15 m <sup>2</sup>	延床面積1m <sup>2</sup> あたりコスト	20,676 円

#### ●滝野川西高齢者在宅サビセンター

1.施設基本情報			
① 施設名称	滝野川西高齢者在宅サビセンター		
② 所在地	滝野川16-21-25		
③ 担当課	健康福祉課		
④ 管理運営	指定管理		
2.建物情報			
① 建築年度	平成7		
② 延床面積(m <sup>2</sup> )	723.60		
③ 所有形態	北区所有		
④ 構造	鉄筋コンクリート		
⑤ 使用階層	3階		
⑥ 開館時間	曜日	開始時間	終了時間
	月～土曜日	8時 30分	17時 15分
⑦ 休館日	毎週	毎月	毎年
	日曜日	日曜日	年末年始
3.維持管理費(平成26年度)			
① 施設にかかるコスト	0 円	② 事業運営にかかるコスト	7,776,443 円
修繕費	0 円	人件費	0 円
光熱水費	0 円	指定管理委託料	7,769,963 円
建物管理委託費	0 円	その他委託料	0 円
その他	0 円	その他	6,480 円
③ 減価償却費	10,055,268 円	④ 利用料等収入	0 円
⑤ 支出合計(①+②+③)	17,831,711 円	⑥ 支出合計-収入合計	17,831,711 円
4.コスト(平成26年度)			
① 開館日	307 日	一日あたりコスト	58,084 円
② 区総人口	338,084 人	区民一人あたりコスト	53 円
③ 延床面積	723.60 m <sup>2</sup>	延床面積1m <sup>2</sup> あたりコスト	24,643 円

#### ●高齢者在宅サビセンター-清水坂あじさい荘

1.施設基本情報			
① 施設名称	高齢者在宅サビセンター-清水坂あじさい荘		
② 所在地	中十家4-16-32		
③ 担当課	健康福祉課		
④ 管理運営	指定管理		
2.建物情報			
① 建築年度	平成10		
② 延床面積(m <sup>2</sup> )	1,425.48		
③ 所有形態	北区所有		
④ 構造	鉄筋コンクリート		
⑤ 使用階層	1階		
⑥ 開館時間	曜日	開始時間	終了時間
	月～土曜日	8時 30分	17時 15分
⑦ 休館日	毎週	毎月	毎年
	日曜日	日曜日	年末年始
3.維持管理費(平成26年度)			
① 施設にかかるコスト	0 円	② 事業運営にかかるコスト	23,777,403 円
修繕費	0 円	人件費	0 円
光熱水費	0 円	指定管理委託料	20,620,273 円
建物管理委託費	0 円	その他委託料	0 円
その他	0 円	その他	3,157,130 円
③ 減価償却費	12,653,338 円	④ 利用料等収入	25,160 円
⑤ 支出合計(①+②+③)	36,430,741 円	⑥ 支出合計-収入合計	36,405,581 円
4.コスト(平成26年度)			
① 開館日	307 日	一日あたりコスト	118,585 円
② 区総人口	338,084 人	区民一人あたりコスト	108 円
③ 延床面積	1,425.48 m <sup>2</sup>	延床面積1m <sup>2</sup> あたりコスト	25,539 円

#### ●堀船高齢者在宅サビセンター

1.施設基本情報			
① 施設名称	堀船高齢者在宅サビセンター		
② 所在地	堀船2-25-2-101		
③ 担当課	健康福祉課		
④ 管理運営	指定管理		
2.建物情報			
① 建築年度	昭和46		
② 延床面積(m <sup>2</sup> )	308.31		
③ 所有形態	北区所有		
④ 構造	鉄筋コンクリート		
⑤ 使用階層	1階		
⑥ 開館時間	曜日	開始時間	終了時間
	月～土曜日	8時 45分	18時 30分
⑦ 休館日	毎週	毎月	毎年
	日曜日	日曜日	年末年始
3.維持管理費(平成26年度)			
① 施設にかかるコスト	4,641,642 円	② 事業運営にかかるコスト	8,411,414 円
修繕費	2,856,600 円	人件費	0 円
光熱水費	0 円	指定管理委託料	5,558,054 円
建物管理委託費	0 円	その他委託料	0 円
その他	1,785,042 円	その他	2,853,360 円
③ 減価償却費	0 円	④ 利用料等収入	59,280 円
⑤ 支出合計(①+②+③)	13,053,056 円	⑥ 支出合計-収入合計	12,993,776 円
4.コスト(平成26年度)			
① 開館日	295 日	一日あたりコスト	44,047 円
② 区総人口	338,084 人	区民一人あたりコスト	38 円
③ 延床面積	308.31 m <sup>2</sup>	延床面積1m <sup>2</sup> あたりコスト	42,145 円

●高齢者在宅サービスセンター-桐ヶ丘やまぶき荘

1.施設基本情報			
① 施設名称	高齢者在宅サービスセンター-桐ヶ丘やまぶき荘		
② 所在地	桐ヶ丘1-16-26		
③ 担当課	健康福祉課		
④ 管理運営	指定管理		
2.建物情報			
① 建築年度	平成12		
② 延床面積 (㎡)	1,299.93		
③ 所有形態	北区所有		
④ 構造	鉄筋コンクリート		
⑤ 使用階層	1階		
⑥ 開館時間	曜日	開始時間	終了時間
	月～土曜日	8時 30分	～ 17時 15分
		時 分	時 分
⑦ 休館日	毎週	毎月	毎年
	日曜日		年末年始
3.維持管理費(平成26年度)			
① 施設にかかるコスト	0円	② 事業運営にかかるコスト	4,957,130円
修繕費	0円	人件費	0円
光熱水費	0円	指定管理委託料	1,800,000円
建物管理委託費	0円	その他委託料	0円
その他	0円	その他	3,157,130円
③ 減価償却費	9,465,395円	④ 利用料等収入	247,940円
⑤ 支出合計(①+②+③)	14,422,525円	⑥ 支出合計-収入合計	14,174,585円
4.コスト(平成26年度)			
① 開館日	307日	一日あたりコスト	46,171円
② 区総人口	338,084人	区民一人あたりコスト	42円
③ 延床面積	1299.93㎡	延床面積1㎡あたりコスト	10,904円



## 14-2-1 障害者福祉センター

### (1) 施設概要

障害者福祉センターは、身体障害者、身体障害児、知的障害者、知的障害児及び精神障害者の福祉の増進を図ることを目的に設置された施設です。

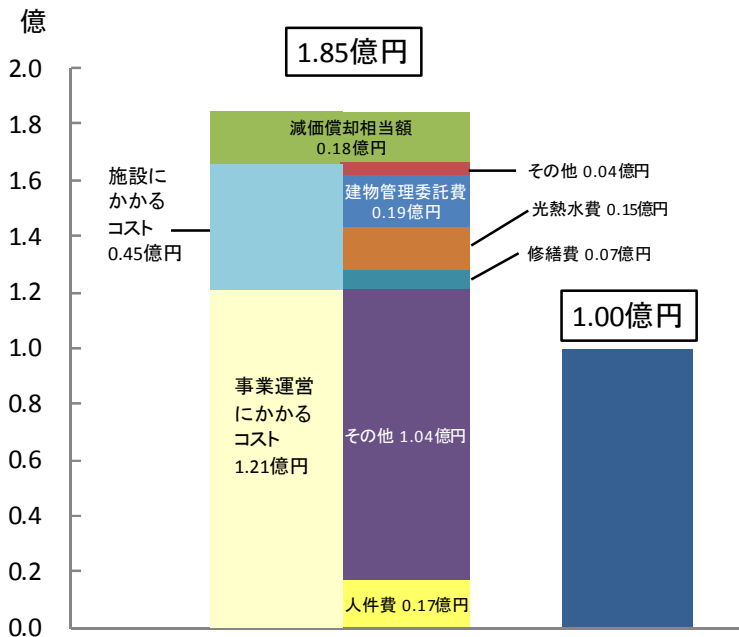
### (2) コスト状況

障害者福祉センターのトータルコストは1億8,457万円です。

図表 74 行政コスト計算書(平成26年度)

(単位:円)

I. 現金収支を伴うもの 【コストの部】		障害者福祉センター
かかる 施設に コスト	修繕費	6,927,216
	光熱水費	14,737,727
	建物管理委託費	19,032,765
	その他	4,247,905
	<b>施設コスト計</b>	<b>44,945,613</b>
かかる 事業運営 コスト	人件費	17,217,524
	指定管理委託料	0
	その他委託料	0
	その他	103,990,794
	<b>事業運営コスト計</b>	<b>121,208,318</b>
<b>現金収支を伴うコスト計</b>	<b>166,153,931</b>	
【収入の部】		
分担金および負担金	0	
その他	99,830,242	
<b>現金収支を伴う収入計</b>	<b>99,830,242</b>	
II. 現金収支を伴わないもの 【コストの部】		
減価償却相当額	18,417,583	
III. 総括		
<b>コストの部合計(トータルコスト)</b>	<b>184,571,514</b>	
<b>収支差額(ネットコスト)</b>	<b>84,741,272</b>	



### (3) 施設別情報シート

1.施設基本情報			
① 施設名称	障害者福祉センター		
② 所在地	中十条1-2-18		
③ 担当課	障害者福祉センター		
④ 管理運営	直営		
2.建物情報			
① 建築年度	昭和62		
② 延床面積 (㎡)	5,406.23		
③ 所有形態	北区所有		
④ 構造	鉄筋コンクリート		
⑤ 使用階層	地下1階、1~4階		
⑥ 開館時間	曜日	開始時間	終了時間
	月~日曜日	8時 30分	17時 0分
⑦ 休館日	毎週	毎月	毎年
			その他
			祝日
3.維持管理費(平成26年度)			
① 施設にかかるコスト	44,945,613 円	② 事業運営にかかるコスト	121,208,318 円
修繕費	6,927,216 円	人件費	17,217,524 円
光熱水費	14,737,727 円	指定管理委託料	0 円
建物管理委託費	19,032,765 円	その他委託料	0 円
その他	4,247,905 円	その他	103,990,794 円
③ 減価償却費	18,417,583 円	④ 利用料等収入	99,830,242 円
⑤ 支出合計(①+②+③)	184,571,514 円	⑥ 支出合計-収入合計	84,741,272 円
4.コスト(平成26年度)			
① 開館日	347 日	一日あたりコスト	244,211 円
② 区総人口	338,084 人	区民一人あたりコスト	251 円
③ 延床面積	5406.23 ㎡	延床面積1㎡あたりコスト	15,675 円

## 14-2-2 福祉作業所・工房

### (1) 施設概要

福祉作業所は、知的障害のために就職できない方が、自宅から通所して作業を行い、作業知識や技術を覚え、集団生活の中で規則正しい生活習慣を身につけ、豊かな社会生活を営めるよう自立への援助を行う施設です。

福祉工房は、身体の障害のため就業能力が限られている18才以上の方を対象として、利用者と家族の意向を尊重し、個別支援計画に基づき、主体性を大切にした自立生活を送れるように支援を行っている施設です。

### (2) コスト状況

福祉作業所3、福祉工房1施設のトータルコストは4億1,700万円です。全ての施設が指定管理者による運営となっています。

施設ごとのトータルコストをみると、赤羽西福祉工房が最も高く1億6,070万円、次いで、赤羽西福祉作業所が1億644万円、王子福祉作業所が1億135万円、たばた福祉作業所が4,851万円となっています。

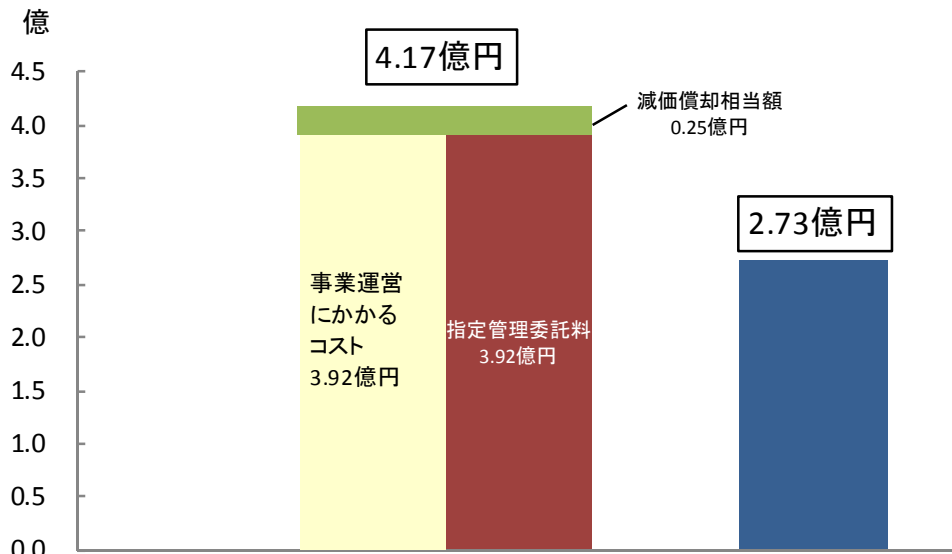
図表 75 施設別行政コスト計算書(平成26年度)

(単位:円)

I. 現金収支を伴うもの 【コストの部】		王子福祉作業所	赤羽西福祉作業所	たばた福祉作業所	赤羽西福祉工房	全体
コスト かかる 施設に かかる	修繕費	0	0	0	0	0
	光熱水費	0	0	0	0	0
	建物管理委託費	0	0	0	0	0
	その他	0	0	0	0	0
	施設コスト計	0	0	0	0	0
コスト にか か る 事業 運 営	人件費	0	0	0	0	0
	指定管理委託料	96,102,951	100,168,318	47,492,154	147,793,958	391,557,381
	その他委託料	0	0	0	0	0
	その他	0	0	0	0	0
	事業運営コスト計	96,102,951	100,168,318	47,492,154	147,793,958	391,557,381
現金収支を伴うコスト計		96,102,951	100,168,318	47,492,154	147,793,958	391,557,381
【収入の部】						
分担金および負担金		0	0	111,600	0	111,600
その他		82,754,142	66,257,117	30,651,492	92,976,572	272,639,323
現金収支を伴う収入計		82,754,142	66,257,117	30,763,092	92,976,572	272,750,923
II. 現金収支を伴わないもの 【コストの部】						
減価償却相当額		5,246,051	6,275,135	1,021,916	12,901,946	25,445,048
III. 総括						
コストの部合計(トータルコスト)		101,349,002	106,443,453	48,514,070	160,695,904	417,002,429
収支差額(ネットコスト)		18,594,860	40,186,336	17,750,978	67,719,332	144,251,506



図表 76 福祉作業所・工房全体のトータルコスト



(3) 施設別情報シート

●王子福祉作業所

1.施設基本情報			
① 施設名称	王子福祉作業所		
② 所在地	王子2-19-20		
③ 担当課	障害者福祉センター		
④ 管理運営	指定管理		
2.建物情報			
① 建築年度	昭和49		
② 延床面積 (㎡)	902.36		
③ 所有形態	北区所有		
④ 構造	鉄筋コンクリート		
⑤ 使用階層	1、2階		
⑥ 開館時間	曜日	開始時間	終了時間
	月～金曜日	8時 30分	17時 0分
⑦ 休館日	毎週	毎月	毎年
	土日曜日	土日曜日	年末年始
3.維持管理費(平成26年度)			
① 施設にかかるコスト	0円	② 事業運営にかかるコスト	96,102,951円
修繕費	0円	人件費	0円
光熱水費	0円	指定管理委託料	96,102,951円
建物管理委託費	0円	その他委託料	0円
その他	0円	その他	0円
③ 減価償却費	5,246,051円	④ 利用料等収入	82,754,142円
⑤ 支出合計(①+②+③)	101,349,002円	⑥ 支出合計-収入合計	18,594,860円
4.コスト(平成26年度)			
① 開館日	244日	一日あたりコスト	76,208円
② 区総人口	338,084人	区民一人あたりコスト	55円
③ 延床面積	902.36㎡	延床面積1㎡あたりコスト	20,607円

●赤羽西福祉作業所

1.施設基本情報			
① 施設名称	赤羽西福祉作業所		
② 所在地	赤羽西5-7-5		
③ 担当課	障害者福祉センター		
④ 管理運営	指定管理		
2.建物情報			
① 建築年度	昭和53		
② 延床面積 (㎡)	939.86		
③ 所有形態	北区所有		
④ 構造	鉄筋コンクリート		
⑤ 使用階層	地下1階、1階		
⑥ 開館時間	曜日	開始時間	終了時間
	月～金曜日	8時 30分	16時 30分
⑦ 休館日	毎週	毎月	毎年
	土日曜日	土日曜日	年末年始
3.維持管理費(平成26年度)			
① 施設にかかるコスト	0円	② 事業運営にかかるコスト	100,168,318円
修繕費	0円	人件費	0円
光熱水費	0円	指定管理委託料	100,168,318円
建物管理委託費	0円	その他委託料	0円
その他	0円	その他	0円
③ 減価償却費	6,275,135円	④ 利用料等収入	66,257,117円
⑤ 支出合計(①+②+③)	106,443,453円	⑥ 支出合計-収入合計	40,186,336円
4.コスト(平成26年度)			
① 開館日	242日	一日あたりコスト	166,059円
② 区総人口	338,084人	区民一人あたりコスト	119円
③ 延床面積	939.86㎡	延床面積1㎡あたりコスト	42,758円

●たばた福祉作業所

1.施設基本情報			
① 施設名称	たばた福祉作業所		
② 所在地	西ヶ原1-19-12		
③ 担当課	障害者福祉センター		
④ 管理運営	指定管理		
2.建物情報			
① 建築年度	昭和45		
② 延床面積 (㎡)	240.71		
③ 所有形態	北区所有		
④ 構造	鉄筋コンクリート		
⑤ 使用階層	2階		
⑥ 開館時間	曜日	開始時間	終了時間
	月～金曜日	8時 30分	17時 0分
⑦ 休館日	毎週	毎月	毎年
	土日曜日	土日曜日	年末年始
3.維持管理費(平成26年度)			
① 施設にかかるコスト	0円	② 事業運営にかかるコスト	47,492,154円
修繕費	0円	人件費	0円
光熱水費	0円	指定管理委託料	47,492,154円
建物管理委託費	0円	その他委託料	0円
その他	0円	その他	0円
③ 減価償却費	1,021,916円	④ 利用料等収入	30,763,092円
⑤ 支出合計(①+②+③)	48,514,070円	⑥ 支出合計-収入合計	17,750,978円
4.コスト(平成26年度)			
① 開館日	244日	一日あたりコスト	72,750円
② 区総人口	338,084人	区民一人あたりコスト	53円
③ 延床面積	240.71㎡	延床面積1㎡あたりコスト	73,744円

●赤羽西福祉工房

1.施設基本情報			
① 施設名称	赤羽西福祉工房		
② 所在地	赤羽西5-7-1		
③ 担当課	障害者福祉センター		
④ 管理運営	指定管理		
2.建物情報			
① 建築年度	平成6		
② 延床面積 (㎡)	1,141.15		
③ 所有形態	北区所有		
④ 構造	鉄筋コンクリート		
⑤ 使用階層	1、2階		
⑥ 開館時間	曜日	開始時間	終了時間
	月～金曜日	9時 0分	16時 30分
⑦ 休館日	毎週	毎月	毎年
	土日曜日	土日曜日	年末年始
3.維持管理費(平成26年度)			
① 施設にかかるコスト	0円	② 事業運営にかかるコスト	147,793,958円
修繕費	0円	人件費	0円
光熱水費	0円	指定管理委託料	147,793,958円
建物管理委託費	0円	その他委託料	0円
その他	0円	その他	0円
③ 減価償却費	12,901,946円	④ 利用料等収入	92,976,572円
⑤ 支出合計(①+②+③)	160,695,904円	⑥ 支出合計-収入合計	67,719,332円
4.コスト(平成26年度)			
① 開館日	243日	一日あたりコスト	278,680円
② 区総人口	338,084人	区民一人あたりコスト	200円
③ 延床面積	1,141.15㎡	延床面積1㎡あたりコスト	59,343円

## 14-2-3 福祉園

### (1) 施設概要

障害程度の重い18歳以上の知的障害の方に対し、社会生活能力の向上と自立に必要な作業、生活、健康づくりの支援を行う施設です。

### (2) コスト状況

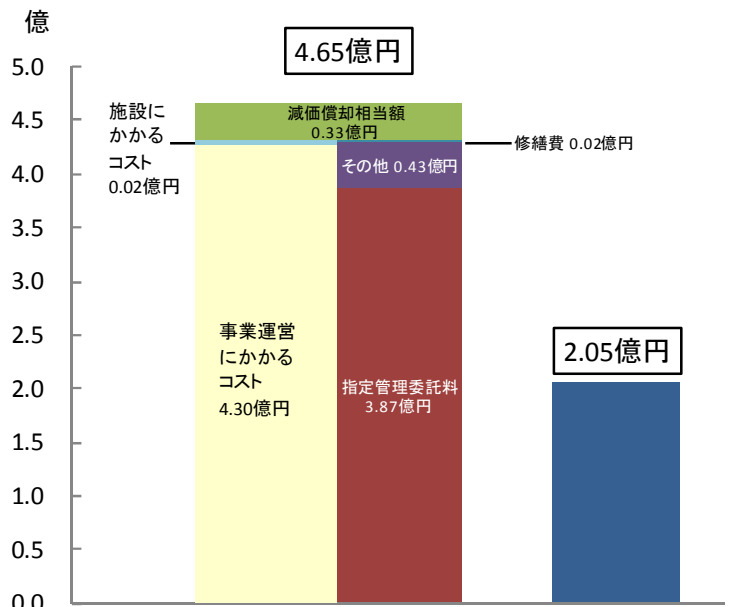
福祉園 2 施設のトータルコストは 4 億 6,457 万円です。内訳をみると、施設にかかるコストが 232 万円、事業運営にかかるコストが 4 億 2,966 万円、減価償却相当額が 3,258 万円です。

事業運営にかかるコストのうち、指定管理料は 3 億 8,707 万円です。

施設ごとのトータルコストをみると、あすなろ福祉園は 1 億 9,529 万円、若葉福祉園は 2 億 6,928 万円となっています。

図表 77 施設別行政コスト計算書(平成 26 年度)

		(単位:円)		
I. 現金収支を伴うもの 【コストの部】		あすなろ 福祉園	若葉 福祉園	全体
施設に かかる コスト	修繕費	0	2,322,000	2,322,000
	光熱水費	0	0	0
	建物管理委託費	0	0	0
	その他	0	0	0
	施設コスト計	0	2,322,000	2,322,000
事業 運営 にかかる コスト	人件費	0	0	0
	指定管理委託料	185,494,934	201,572,744	387,067,678
	その他委託料	0	0	0
	その他	0	42,593,836	42,593,836
	事業運営コスト計	185,494,934	244,166,580	429,661,514
現金収支を伴うコスト計		185,494,934	246,488,580	431,983,514
【収入の部】				
分担金および負担金		0	0	0
その他		88,909,237	116,588,032	205,497,269
現金収支を伴う収入計		88,909,237	116,588,032	205,497,269
II. 現金収支を伴わないもの 【コストの部】				
減価償却相当額		9,793,691	22,789,368	32,583,059
III. 総括				
コストの部合計(トータルコスト)		195,288,625	269,277,948	464,566,573
収支差額(ネットコスト)		106,379,388	152,689,916	259,069,304



### (3) 施設別情報シート

#### ●あすなろ福祉園

1.施設基本情報	
① 施設名称	あすなろ福祉園
② 所在地	王子6-4-6
③ 担当課	障害者福祉センター
④ 管理運営	指定管理
2.建物情報	
① 建築年度	昭和57
② 延床面積(m <sup>2</sup> )	1,467.53
③ 所有形態	北区所有
④ 構造	鉄筋コンクリート
⑤ 使用階層	1、2階
⑥ 開館時間	曜日 月～金曜日 9時30分～16時30分
⑦ 休館日	毎週 土日曜日 毎月 毎月 毎年 年末年始 その他 祝日
3.維持管理費(平成26年度)	
① 施設にかかるコスト	0円
② 事業運営にかかるコスト	185,494,934円
③ 減価償却費	9,793,691円
④ 支出合計(①+②+③)	195,288,625円
⑤ 収入合計	106,379,388円
4.コスト(平成26年度)	
① 開館日	242日
② 区総人口	338,084人
③ 延床面積	1467.53m <sup>2</sup>
④ 一日あたりコスト	439,584円
⑤ 区民一人あたりコスト	315円
⑥ 延床面積1mあたりコスト	72,489円

#### ●若葉福祉園

1.施設基本情報	
① 施設名称	若葉福祉園
② 所在地	赤羽西6-9-2
③ 担当課	障害者福祉センター
④ 管理運営	指定管理
2.建物情報	
① 建築年度	平成4
② 延床面積(m <sup>2</sup> )	1,799.59
③ 所有形態	北区所有
④ 構造	鉄筋コンクリート
⑤ 使用階層	地下1階、1～3階
⑥ 開館時間	曜日 月～金曜日 9時30分～16時30分
⑦ 休館日	毎週 土日曜日 毎月 毎月 毎年 年末年始 その他 祝日
3.維持管理費(平成26年度)	
① 施設にかかるコスト	2,322,000円
② 事業運営にかかるコスト	244,166,580円
③ 減価償却費	22,789,368円
④ 支出合計(①+②+③)	269,277,948円
⑤ 収入合計	152,689,916円
4.コスト(平成26年度)	
① 開館日	241日
② 区総人口	338,084人
③ 延床面積	1799.59m <sup>2</sup>
④ 一日あたりコスト	633,568円
⑤ 区民一人あたりコスト	452円
⑥ 延床面積1mあたりコスト	84,847円

## 14-2-4 知的障害者グループホーム

### (1) 施設概要

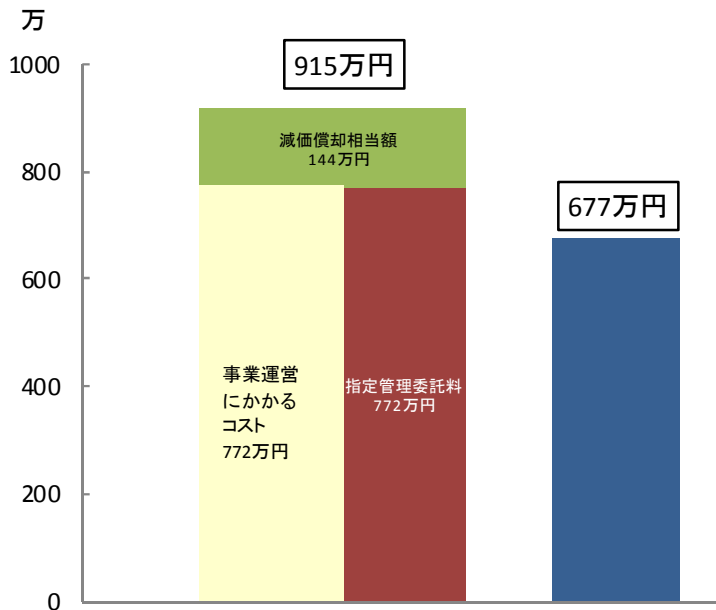
将来自立を希望している知的障害者に生活の場を提供し、地域社会での自立生活の支援を行う施設です。

### (2) コスト状況

知的障害者グループホーム「神谷ホーム」のトータルコストは915万円です。内訳をみると、指定管理料が772万円、減価償却相当額が144万円です。

図表 78 行政コスト計算書(平成26年度)

(単位:円)		万
I. 現金収支を伴うもの 【コストの部】		神谷ホーム
かかる コスト	修繕費	0
	光熱水費	0
	建物管理委託費	0
	その他	0
	施設コスト計	0
かかる コスト	人件費	0
	指定管理委託料	7,715,454
	その他委託料	0
	その他	0
	事業運営コスト計	7,715,454
現金収支を伴うコスト計		7,715,454
【収入の部】		
	分担金および負担金	214,500
	その他	6,557,719
	現金収支を伴う収入計	6,772,219
II. 現金収支を伴わないもの 【コストの部】		
	減価償却相当額	1,435,856
III. 総括		
	コストの部合計(トータルコスト)	9,151,310
	収支差額(ネットコスト)	2,379,091



### (3) 施設別情報シート

1. 施設基本情報			
① 施設名称	神谷ホーム		
② 所在地	神谷2-3-8		
③ 担当課	障害者福祉センター		
④ 管理運営	指定管理		
2. 建物情報			
① 建築年度	平成6		
② 延床面積 (㎡)	302.64		
③ 所有形態	北区所有		
④ 構造	鉄筋コンクリート		
⑤ 使用階層	1~3階		
⑥ 開館時間	曜日	開始時間	終了時間
	月~日曜日	時 分 ~ 時 分	時 分 ~ 時 分
⑦ 休館日	毎週	毎月	毎年
			その他
3. 維持管理費(平成26年度)			
① 施設にかかるコスト	0円	② 事業運営にかかるコスト	7,715,454円
修繕費	0円	人件費	0円
光熱水費	0円	指定管理委託料	7,715,454円
建物管理委託費	0円	その他委託料	0円
その他	0円	その他	0円
③ 減価償却費	1,435,856円	④ 利用料等収入	6,772,219円
⑤ 支出合計(①+②+③)	9,151,310円	⑥ 支出合計-収入合計	2,379,091円
4. コスト(平成26年度)			
① 開館日	365日	一日あたりコスト	6,518円
② 区総人口	338,084人	区民一人あたりコスト	7円
③ 延床面積	302.64㎡	延床面積1㎡あたりコスト	7,861円

## 14-3-1 児童福祉施設

### (1) 施設概要

育ち愛ほっと館は、北区の「子ども家庭支援センター」と「ファミリー・サポート・センター」の機能を持った施設です。子どもや子育て家庭の身近な相談窓口として、育児、しつけ、児童虐待などさまざまな相談に応じています。また主に3歳以下のお子様と保護者の交流の場である「あそびのひろば」の提供や、子育て家庭への支援事業も行っています。

子ども発達支援センターさくらんぼ園は、運動や言葉、情緒などの心身の発達に遅れのある、あるいはその疑いのある就学前のお子さんに対して、療育及び生活支援などを行う母子通園施設です。

浮間ハイマートは母と子の生活を守るための母子生活支援施設です。

### (2) コスト状況


児童福祉施設のトータルコストは、3億7,146万円です。内訳をみると、施設にかかるコストが1,754万円、事業運営にかかるコストが3億3,337万円、減価償却相当額が2,055万円となっています。事業運営にかかるコストのうち、人件費は2億3,510万円です。

図表 79 施設別行政コスト計算書(平成26年度)

(単位:円)

I. 現金収支を伴うもの 【コストの部】		育ち愛ほっと館	子ども発達支援センターさくらんぼ園	浮間ハイマート	全体
かかる施設にコスト	修繕費	423,252	862,270	6,631,200	7,916,722
	光熱水費	1,588,663	1,856,269	0	3,444,932
	建物管理委託費	1,698,747	1,736,179	0	3,434,926
	その他	1,504,648	1,242,450	0	2,747,098
	施設コスト計	5,215,310	5,697,168	6,631,200	17,543,678
事業運営にかかるコスト	人件費	96,041,087	139,056,855	0	235,097,942
	指定管理委託料	0	0	63,153,000	63,153,000
	その他委託料	0	0	0	0
	その他	24,044,300	11,073,533	0	35,117,833
	事業運営コスト計	120,085,387	150,130,388	63,153,000	333,368,775
現金収支を伴うコスト計		125,300,697	155,827,556	69,784,200	350,912,453
【収入の部】					
分担金および負担金		0	0	109,000	109,000
その他		5,053	33,569,612	30,625,339	64,200,004
現金収支を伴う収入計		5,053	33,569,612	30,734,339	64,309,004
II. 現金収支を伴わないもの 【コストの部】					
減価償却相当額		2,119,730	3,851,925	14,580,064	20,551,719
III. 総括					
コストの部合計(トータルコスト)		127,420,427	159,679,481	84,364,264	371,464,172
収支差額(ネットコスト)		127,415,374	126,109,869	53,629,925	307,155,168

図表 80 児童福祉施設全体のトータルコスト



(3) 施設別情報シート

●育ち愛ほっと館

1.施設基本情報	
① 施設名称	育ち愛ほっと館
② 所在地	王子2-7-34
③ 担当課	子育て支援課
④ 管理運営	直営



2.建物情報	
① 建築年度	昭和47
② 延床面積 (㎡)	523.26
③ 所有形態	北区所有
④ 構造	鉄骨鉄筋コンクリート
⑤ 使用階層	1、2階

6. 開館時間			
曜日	開始時間	終了時間	
月～日曜日	9時 30分	～	17時 30分

7. 休館日			
毎週	毎月	毎年	その他
		年末年始	祝日

3.維持管理費(平成26年度)			
① 施設にかかるコスト	5,215,310 円	② 事業運営にかかるコスト	120,085,387 円
修繕費	423,252 円	人件費	96,041,087 円
光熱水費	1,588,663 円	指定管理委託料	0 円
建物管理委託費	1,698,747 円	その他委託料	0 円
その他	1,504,648 円	その他	24,044,300 円
③ 減価償却費	2,119,730 円	④ 利用料等収入	5,053 円
⑤ 支出合計(①+②+③)	127,420,427 円	⑥ 支出合計-収入合計	127,415,374 円

4.コスト(平成26年度)			
① 開館日	344 日	一日あたりコスト	370,394 円
② 区籍人口	338,084 人	区民一人あたりコスト	377 円
③ 延床面積	523.26 ㎡	延床面積1㎡あたりコスト	243,503 円

●子ども発達支援センターさくらんぼ園

1.施設基本情報	
① 施設名称	子ども発達支援センターさくらんぼ園
② 所在地	豊島4-16-38
③ 担当課	子育て支援課
④ 管理運営	直営



2.建物情報	
① 建築年度	昭和55
② 延床面積 (㎡)	620.65
③ 所有形態	北区所有
④ 構造	鉄筋コンクリート
⑤ 使用階層	1、2階

6. 開館時間			
曜日	開始時間	終了時間	
月～金曜日	9時 0分	～	17時 分

7. 休館日			
毎週	毎月	毎年	その他
土日曜日		年末年始	祝日

3.維持管理費(平成26年度)			
① 施設にかかるコスト	5,697,168 円	② 事業運営にかかるコスト	150,130,388 円
修繕費	862,270 円	人件費	139,056,855 円
光熱水費	1,856,269 円	指定管理委託料	0 円
建物管理委託費	1,736,179 円	その他委託料	0 円
その他	1,242,450 円	その他	11,073,533 円
③ 減価償却費	3,851,925 円	④ 利用料等収入	33,569,612 円
⑤ 支出合計(①+②+③)	159,679,481 円	⑥ 支出合計-収入合計	126,109,869 円

4.コスト(平成26年度)			
① 開館日	246 日	一日あたりコスト	512,642 円
② 区籍人口	338,084 人	区民一人あたりコスト	373 円
③ 延床面積	620.65 ㎡	延床面積1㎡あたりコスト	203,190 円

●浮間ハイマート

1.施設基本情報	
① 施設名称	浮間ハイマート
② 所在地	-
③ 担当課	生活福祉課
④ 管理運営	指定管理

2.建物情報	
① 建築年度	平成9
② 延床面積 (㎡)	1,715.41
③ 所有形態	北区所有
④ 構造	鉄骨鉄筋コンクリート
⑤ 使用階層	

6. 開館時間			
曜日	開始時間	終了時間	
月～日曜日	8時 30分	～	17時 0分

7. 休館日			
毎週	毎月	毎年	その他

3.維持管理費(平成26年度)			
① 施設にかかるコスト	6,631,200 円	② 事業運営にかかるコスト	63,153,000 円
修繕費	6,631,200 円	人件費	0 円
光熱水費	0 円	指定管理委託料	63,153,000 円
建物管理委託費	0 円	その他委託料	0 円
その他	0 円	その他	0 円
③ 減価償却費	14,580,064 円	④ 利用料等収入	30,734,339 円
⑤ 支出合計(①+②+③)	84,364,264 円	⑥ 支出合計-収入合計	53,629,925 円

4.コスト(平成26年度)			
① 開館日	365 日	一日あたりコスト	146,931 円
② 区籍人口	338,084 人	区民一人あたりコスト	159 円
③ 延床面積	1,715.41 ㎡	延床面積1㎡あたりコスト	31,264 円

## 15. 区営住宅

### (1) 施設概要

住宅が確保しにくい区民・低額所得者の居住の安定と確保を目的として区営住宅を区内に設置しています。区営住宅の整備・入居から返還までの手続き・使用料の決定・徴収・滞納整理、空き家住宅の募集、建物の修繕及び保守管理を行っています。

また、区営住宅のほかに区民住宅と高齢者住宅があります。区民住宅は民間の賃貸住宅を借り上げ中堅所得層の家族世帯に良質な住宅を提供することを目的としたもので4棟、管理戸数144戸となっています。高齢者住宅は区が民間から建物を借り上げ、住宅に困っている一人暮らしの高齢者に住宅を提供することを目的とし、15棟、管理戸数287戸があります。

本白書では区営住宅を対象としました。

設置目的	住宅が確保しにくい区民・低額所得者の居住の安定と確保
事業内容	区営住宅の整備・入居から返還までの手続き・使用料の決定・徴収・滞納整理、空き家住宅の募集、建物の修繕及び保守管理

### 1) 施設情報

区営住宅は建物25棟、管理戸数620戸で、総延床面積は41,870㎡あります。

図表 81 区営住宅施設情報

施設名称	住所	号棟	棟別戸数	建築年度	構造	住戸面積(㎡)	延床面積(㎡)
浮間二丁目第2アパート	浮間 2-10-12	12号棟	35	昭和56	鉄筋コン造	59.6	4,819
	浮間 2-10-13	13号棟	35	昭和56	鉄筋コン造	59.6/72.1	
浮間二丁目第3アパート	浮間 2-2-1	-	62	昭和56	鉄筋コン造	59.6	5,009
赤羽北二丁目アパート	赤羽北 2-34-1	1号棟	30	昭和42	鉄筋コン造	37.3	3,605
	赤羽北 2-34-2	2号棟	50	昭和42	鉄筋コン造	37.3	
東田端二丁目アパート	東田端 2-13-1	1号棟	32	昭和52	鉄筋コン造	55.9/48.1	5,920
	東田端 2-13-2	2号棟	49	昭和54	鉄筋コン造	51.2	
赤羽北三丁目第2アパート	赤羽北 3-24-9	-	15	平成元	鉄筋コン造	61.6	1,131
志茂五丁目アパート	志茂 5-21-1	1号棟	15	昭和56	鉄筋コン造	59.6	1,233
	志茂 5-21-2	2号棟	3	昭和56	鉄筋コン造	59.6	
浮間三丁目第3アパート	浮間 3-34-1	1号棟	28	昭和51	鉄筋コン造	55.9	6,434
	浮間 3-34-2	2号棟	30	昭和51	鉄筋コン造	55.9	
	浮間 3-34-3	3号棟	20	昭和51	鉄筋コン造	55.9	
浮間三丁目第4アパート	浮間 3-24-23	-	20	昭和58	鉄筋コン造	61.5	1,738
赤羽西六丁目第2アパート	赤羽西 6-38-1	1号棟	30	昭和50	鉄筋コン造	51.0	4,572
	赤羽西 6-38-2	2号棟	20	昭和50	鉄筋コン造	42.3	
	赤羽西 6-38-3	3号棟	24	昭和52	鉄筋コン造	51.0	
西が丘一丁目アパート	西が丘 1-44-13	-	21	昭和49	鉄筋コン造	42.3	1,185
西が丘一丁目第2アパート	西が丘 1-47-9	-	7	昭和60	鉄筋コン造	55.8	560
西が丘二丁目アパート	西が丘 2-14-1	1号棟	16	昭和44	鉄筋コン造	37.3	1,627
	西が丘 2-13-2	2号棟	20	昭和45	鉄筋コン造	33.4	
赤羽西六丁目第3アパート	赤羽西 6-9-1	1号棟	24	昭和51	鉄筋コン造	51.0	4,037
	赤羽西 6-4-7	7号棟	9	昭和52	鉄筋コン造	43.9	
	赤羽西 6-4-8	8号棟	9	昭和52	鉄筋コン造	43.9	
	赤羽西 6-5-10	10号棟	16	昭和53	鉄筋コン造	51.0	
13 団地		25 棟	620				41,870



## (2) コスト状況

区営住宅 13 施設の年間トータルコストは、3 億 2,803 万円です。

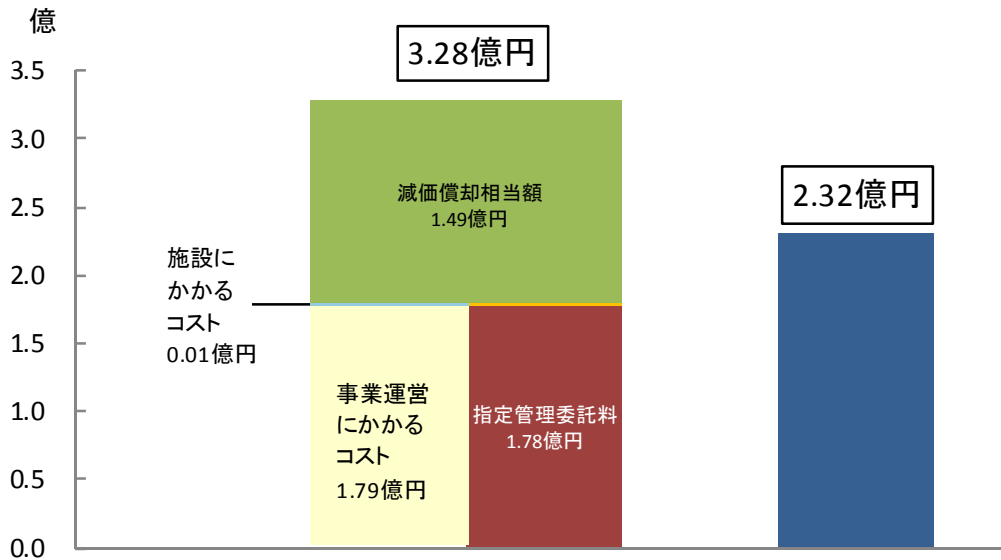
年間トータルコストのうち、減価償却相当額は 1 億 4,858 万円(45%)です。

全ての施設が指定管理者による運営となっています。

図表 82 施設別行政コスト計算書(平成 26 年度)

		浮間二丁目第2アパート	浮間二丁目第3アパート	赤羽北二丁目アパート	東田端二丁目アパート	赤羽北三丁目第2アパート	志茂五丁目アパート	浮間三丁目第3アパート	浮間三丁目第4アパート	赤羽西六丁目第2アパート	西が丘一丁目アパート	西が丘二丁目第2アパート	赤羽西六丁目第3アパート	全体
I 現金収支を伴うもの【コストの部】														
かかるコスト	修繕費	0	0	0	0	0	0	0	0	0	0	0	0	0
	光熱水費	0	0	0	0	0	0	0	0	0	0	0	0	0
	建物管理委託費	0	0	0	0	0	0	0	0	0	0	0	0	0
	その他	55,324	27,662	55,324	55,324	27,662	55,322	82,985	27,661	82,980	27,660	27,660	55,320	110,640
	施設コスト計	55,324	27,662	55,324	55,324	27,662	55,322	82,985	27,661	82,980	27,660	27,660	55,320	110,640
にかかると事業運営	人件費	0	0	0	0	0	0	0	0	0	0	0	0	0
	指定管理委託料	14,167,790	40,795,913	24,748,106	19,255,685	3,682,957	3,336,860	7,806,954	7,704,010	13,061,023	1,428,027	5,440,465	21,066,356	15,198,704
	その他委託料	80,418	40,209	80,418	80,418	40,209	80,418	120,627	40,209	120,627	40,208	40,208	80,416	160,832
	その他	5,164	2,582	5,164	5,164	2,582	5,162	7,746	2,581	7,743	2,581	2,581	5,162	10,324
	事業運営コスト計	14,253,372	40,838,704	24,833,688	19,341,267	3,725,748	3,422,440	7,935,327	7,746,800	13,189,393	1,470,816	5,483,254	21,151,934	15,369,860
現金収支を伴うコスト計	14,308,696	40,866,366	24,889,012	19,396,591	3,753,410	3,477,762	8,018,312	7,774,461	13,272,373	1,498,476	5,510,914	21,207,254	15,480,500	
【収入の部】														
使用料														205,766,420
その他使用料(総務使用料)														530,196
国庫補助金														8,589,000
退去時負担金														1,599,773
住宅管理基金繰入金														13,144,864
区営住宅共益費														2,105,153
現金収支を伴う収入計														231,735,406
II 現金収支を伴わないもの【コストの部】														
減価償却相当額	18,468,298	17,908,931	26,457,927	19,066,119	4,464,980	5,498,350	18,533,850	5,510,033	12,830,366	3,224,156	2,484,517	4,258,198	9,873,805	148,579,530
III 総括														
コストの部合計(トータルコスト)	32,776,994	58,775,297	51,346,939	38,462,710	8,218,390	8,976,112	26,552,162	13,284,494	26,102,739	4,722,632	7,995,431	25,465,452	25,354,305	328,033,657
収支差額(ネットコスト)														179,454,127
N-1 自転車駐車場 赤羽駅西口駐車場														

図表 83 区営住宅全体のトータルコスト



### (3) 施設別情報シート

#### ●浮間二丁目第2アパート

1.施設基本情報			
① 施設名称	浮間二丁目第2アパート		
② 所在地	浮間2-10-12,13		
③ 担当課	住宅課		
2.建物情報			
① 建築年度	昭和56		
② 延床面積(m <sup>2</sup> )	4,819.00		
③ 所有形態	北区所有		
④ 構造	鉄筋コンクリート		
⑤ 棟数	2棟		
⑥ 階数	地上 5.5 階	地下	階
3.維持管理費(平成26年度)			
① 施設にかかるコスト	55,324 円	② 事業運営にかかるコスト	14,253,372 円
修繕費	0 円	人件費	0 円
光熱水費	0 円	指定管理委託料	14,167,790 円
建物管理委託費	0 円	その他委託料	80,418 円
その他	55,324 円	その他	5,164 円
③ 減価償却費	18,468,298 円	④ 利用料等収入	- 円
⑤ 支出合計(①+②+③)	32,776,994 円	⑥ 支出合計-収入合計	32,776,994 円
4.コスト(平成26年度)			
① 運営日数	365 日	一日あたりコスト	89,800 円
② 区総人口	338,084 人	区民一人あたりコスト	97 円
③ 延床面積	4,819.00 m <sup>2</sup>	延床面積1mあたりコスト	6,802 円

#### ●浮間二丁目第3アパート

1.施設基本情報			
① 施設名称	浮間二丁目第3アパート		
② 所在地	浮間2-2-1		
③ 担当課	住宅課		
2.建物情報			
① 建築年度	昭和56		
② 延床面積(m <sup>2</sup> )	5,008.50		
③ 所有形態	北区所有		
④ 構造	鉄筋コンクリート		
⑤ 棟数	1棟		
⑥ 階数	地上 9 階	地下	階
3.維持管理費(平成26年度)			
① 施設にかかるコスト	27,662 円	② 事業運営にかかるコスト	40,838,704 円
修繕費	0 円	人件費	0 円
光熱水費	0 円	指定管理委託料	40,795,913 円
建物管理委託費	0 円	その他委託料	40,209 円
その他	27,662 円	その他	2,582 円
③ 減価償却費	17,908,931 円	④ 利用料等収入	- 円
⑤ 支出合計(①+②+③)	58,775,297 円	⑥ 支出合計-収入合計	58,775,297 円
4.コスト(平成26年度)			
① 運営日数	365 日	一日あたりコスト	161,028 円
② 区総人口	338,084 人	区民一人あたりコスト	174 円
③ 延床面積	5,008.50 m <sup>2</sup>	延床面積1mあたりコスト	11,735 円

#### ●赤羽北二丁目アパート

1.施設基本情報			
① 施設名称	赤羽北二丁目アパート		
② 所在地	赤羽北2-34-1,2		
③ 担当課	住宅課		
2.建物情報			
① 建築年度	昭和42		
② 延床面積(m <sup>2</sup> )	3,604.72		
③ 所有形態	北区所有		
④ 構造	鉄筋コンクリート		
⑤ 棟数	2棟		
⑥ 階数	地上 5.5 階	地下	階
3.維持管理費(平成26年度)			
① 施設にかかるコスト	55,324 円	② 事業運営にかかるコスト	24,833,688 円
修繕費	0 円	人件費	0 円
光熱水費	0 円	指定管理委託料	24,748,106 円
建物管理委託費	0 円	その他委託料	80,418 円
その他	55,324 円	その他	5,164 円
③ 減価償却費	26,467,927 円	④ 利用料等収入	- 円
⑤ 支出合計(①+②+③)	51,346,939 円	⑥ 支出合計-収入合計	51,346,939 円
4.コスト(平成26年度)			
① 運営日数	365 日	一日あたりコスト	140,677 円
② 区総人口	338,084 人	区民一人あたりコスト	152 円
③ 延床面積	3,604.72 m <sup>2</sup>	延床面積1mあたりコスト	14,244 円

#### ●東田端二丁目アパート

1.施設基本情報			
① 施設名称	東田端二丁目アパート		
② 所在地	東田端2-21-1,2		
③ 担当課	住宅課		
2.建物情報			
① 建築年度	昭和52.54		
② 延床面積(m <sup>2</sup> )	5,919.68		
③ 所有形態	北区所有		
④ 構造	鉄筋コンクリート		
⑤ 棟数	2棟		
⑥ 階数	地上 4.8 階	地下	階
3.維持管理費(平成26年度)			
① 施設にかかるコスト	55,324 円	② 事業運営にかかるコスト	19,341,267 円
修繕費	0 円	人件費	0 円
光熱水費	0 円	指定管理委託料	19,255,685 円
建物管理委託費	0 円	その他委託料	80,418 円
その他	55,324 円	その他	5,164 円
③ 減価償却費	19,066,119 円	④ 利用料等収入	- 円
⑤ 支出合計(①+②+③)	38,462,710 円	⑥ 支出合計-収入合計	38,462,710 円
4.コスト(平成26年度)			
① 運営日数	365 日	一日あたりコスト	105,377 円
② 区総人口	338,084 人	区民一人あたりコスト	114 円
③ 延床面積	5,919.68 m <sup>2</sup>	延床面積1mあたりコスト	6,497 円

#### ●赤羽北三丁目第2アパート

1.施設基本情報			
① 施設名称	赤羽北三丁目第2アパート		
② 所在地	赤羽北3-24-9		
③ 担当課	住宅課		
2.建物情報			
① 建築年度	平成元		
② 延床面積(m <sup>2</sup> )	1,131.47		
③ 所有形態	北区所有		
④ 構造	鉄筋コンクリート		
⑤ 棟数	1棟		
⑥ 階数	地上 3 階	地下	階
3.維持管理費(平成26年度)			
① 施設にかかるコスト	27,662 円	② 事業運営にかかるコスト	3,725,748 円
修繕費	0 円	人件費	0 円
光熱水費	0 円	指定管理委託料	3,682,957 円
建物管理委託費	0 円	その他委託料	40,209 円
その他	27,662 円	その他	2,582 円
③ 減価償却費	4,464,980 円	④ 利用料等収入	- 円
⑤ 支出合計(①+②+③)	8,218,390 円	⑥ 支出合計-収入合計	8,218,390 円
4.コスト(平成26年度)			
① 運営日数	365 日	一日あたりコスト	22,516 円
② 区総人口	338,084 人	区民一人あたりコスト	24 円
③ 延床面積	1,131.47 m <sup>2</sup>	延床面積1mあたりコスト	7,263 円

#### ●志茂五丁目アパート

1.施設基本情報			
① 施設名称	志茂五丁目アパート		
② 所在地	志茂5-21-1,2		
③ 担当課	住宅課		
2.建物情報			
① 建築年度	昭和56		
② 延床面積(m <sup>2</sup> )	1,233.00		
③ 所有形態	北区所有		
④ 構造	鉄筋コンクリート		
⑤ 棟数	2棟		
⑥ 階数	地上 3.3 階	地下	階
3.維持管理費(平成26年度)			
① 施設にかかるコスト	55,322 円	② 事業運営にかかるコスト	3,422,440 円
修繕費	0 円	人件費	0 円
光熱水費	0 円	指定管理委託料	3,336,860 円
建物管理委託費	0 円	その他委託料	80,418 円
その他	55,322 円	その他	5,162 円
③ 減価償却費	5,498,350 円	④ 利用料等収入	- 円
⑤ 支出合計(①+②+③)	8,976,112 円	⑥ 支出合計-収入合計	8,976,112 円
4.コスト(平成26年度)			
① 運営日数	365 日	一日あたりコスト	24,592 円
② 区総人口	338,084 人	区民一人あたりコスト	27 円
③ 延床面積	1,233.00 m <sup>2</sup>	延床面積1mあたりコスト	7,280 円

●浮間三丁目第3アパート

1.施設基本情報			
① 施設名称	浮間三丁目第3アパート		
② 所在地	浮間3-34-1,2,3		
③ 担当課	住宅課		
2.建物情報			
① 建築年度	昭和51		
② 延床面積(m <sup>2</sup> )	6,434.18		
③ 所有形態	北区所有		
④ 構造	鉄筋コンクリート		
⑤ 棟数	3棟		
⑥ 階数	地上 5.5 階   地下 階		
3.維持管理費(平成26年度)			
① 施設にかかるコスト	82,985 円	② 事業運営にかかるコスト	7,935,327 円
修繕費	0 円	人件費	0 円
光熱水費	0 円	指定管理委託料	7,806,954 円
建物管理委託費	0 円	その他委託料	120,627 円
その他	82,985 円	その他	7,746 円
③ 減価償却費	18,533,850 円	④ 利用料等収入	- 円
⑤ 支出合計(①+②+③)	26,552,162 円	⑥ 支出合計-収入合計	26,552,162 円
4.コスト(平成26年度)			
① 運営日数	365 日	一日あたりコスト	72,746 円
② 区総人口	338,084 人	区民一人あたりコスト	79 円
③ 延床面積	6,434.18 m <sup>2</sup>	延床面積1m <sup>2</sup> あたりコスト	4,127 円

●浮間三丁目第4アパート

1.施設基本情報			
① 施設名称	浮間三丁目第4アパート		
② 所在地	浮間3-24-23		
③ 担当課	住宅課		
2.建物情報			
① 建築年度	昭和58		
② 延床面積(m <sup>2</sup> )	1,738.40		
③ 所有形態	北区所有		
④ 構造	鉄筋コンクリート		
⑤ 棟数	1棟		
⑥ 階数	地上 4 階   地下 階		
3.維持管理費(平成26年度)			
① 施設にかかるコスト	27,661 円	② 事業運営にかかるコスト	7,746,800 円
修繕費	0 円	人件費	0 円
光熱水費	0 円	指定管理委託料	7,704,010 円
建物管理委託費	0 円	その他委託料	40,209 円
その他	27,661 円	その他	2,581 円
③ 減価償却費	5,510,033 円	④ 利用料等収入	- 円
⑤ 支出合計(①+②+③)	13,284,494 円	⑥ 支出合計-収入合計	13,284,494 円
4.コスト(平成26年度)			
① 運営日数	365 日	一日あたりコスト	36,396 円
② 区総人口	338,084 人	区民一人あたりコスト	39 円
③ 延床面積	1,738.40 m <sup>2</sup>	延床面積1m <sup>2</sup> あたりコスト	7,642 円

●赤羽西六丁目第2アパート

1.施設基本情報			
① 施設名称	赤羽西六丁目第2アパート		
② 所在地	赤羽西6-38-1,2,3		
③ 担当課	住宅課		
2.建物情報			
① 建築年度	昭和50.52		
② 延床面積(m <sup>2</sup> )	4,572.10		
③ 所有形態	北区所有		
④ 構造	鉄筋コンクリート		
⑤ 棟数	3棟		
⑥ 階数	地上 3.4.5 階   地下 階		
3.維持管理費(平成26年度)			
① 施設にかかるコスト	82,980 円	② 事業運営にかかるコスト	13,189,393 円
修繕費	0 円	人件費	0 円
光熱水費	0 円	指定管理委託料	13,061,023 円
建物管理委託費	0 円	その他委託料	120,627 円
その他	82,980 円	その他	7,743 円
③ 減価償却費	12,830,366 円	④ 利用料等収入	- 円
⑤ 支出合計(①+②+③)	26,102,739 円	⑥ 支出合計-収入合計	26,102,739 円
4.コスト(平成26年度)			
① 運営日数	365 日	一日あたりコスト	71,514 円
② 区総人口	338,084 人	区民一人あたりコスト	77 円
③ 延床面積	4,572.10 m <sup>2</sup>	延床面積1m <sup>2</sup> あたりコスト	5,709 円

●西が丘一丁目アパート

1.施設基本情報			
① 施設名称	西が丘一丁目アパート		
② 所在地	西が丘1-44-13		
③ 担当課	住宅課		
2.建物情報			
① 建築年度	昭和49		
② 延床面積(m <sup>2</sup> )	1,184.90		
③ 所有形態	北区所有		
④ 構造	鉄筋コンクリート		
⑤ 棟数	1棟		
⑥ 階数	地上 3 階   地下 階		
3.維持管理費(平成26年度)			
① 施設にかかるコスト	27,660 円	② 事業運営にかかるコスト	1,470,816 円
修繕費	0 円	人件費	0 円
光熱水費	0 円	指定管理委託料	1,428,027 円
建物管理委託費	0 円	その他委託料	40,208 円
その他	27,660 円	その他	2,581 円
③ 減価償却費	3,224,156 円	④ 利用料等収入	- 円
⑤ 支出合計(①+②+③)	4,722,632 円	⑥ 支出合計-収入合計	4,722,632 円
4.コスト(平成26年度)			
① 運営日数	365 日	一日あたりコスト	12,939 円
② 区総人口	338,084 人	区民一人あたりコスト	14 円
③ 延床面積	1,184.90 m <sup>2</sup>	延床面積1m <sup>2</sup> あたりコスト	3,986 円

●西が丘一丁目第2アパート

1.施設基本情報			
① 施設名称	西が丘一丁目第2アパート		
② 所在地	西が丘1-47-9		
③ 担当課	住宅課		
2.建物情報			
① 建築年度	昭和60		
② 延床面積(m <sup>2</sup> )	559.78		
③ 所有形態	北区所有		
④ 構造	鉄筋コンクリート		
⑤ 棟数	1棟		
⑥ 階数	地上 4 階   地下 階		
3.維持管理費(平成26年度)			
① 施設にかかるコスト	27,660 円	② 事業運営にかかるコスト	5,483,254 円
修繕費	0 円	人件費	0 円
光熱水費	0 円	指定管理委託料	5,440,465 円
建物管理委託費	0 円	その他委託料	40,208 円
その他	27,660 円	その他	2,581 円
③ 減価償却費	2,484,517 円	④ 利用料等収入	- 円
⑤ 支出合計(①+②+③)	7,995,431 円	⑥ 支出合計-収入合計	7,995,431 円
4.コスト(平成26年度)			
① 運営日数	365 日	一日あたりコスト	21,905 円
② 区総人口	338,084 人	区民一人あたりコスト	24 円
③ 延床面積	559.78 m <sup>2</sup>	延床面積1m <sup>2</sup> あたりコスト	14,283 円

●西が丘二丁目アパート

1.施設基本情報			
① 施設名称	西が丘二丁目アパート		
② 所在地	西が丘2-14-1,13-2		
③ 担当課	住宅課		
2.建物情報			
① 建築年度	昭和44.45		
② 延床面積(m <sup>2</sup> )	1,626.80		
③ 所有形態	北区所有		
④ 構造	鉄筋コンクリート		
⑤ 棟数	2棟		
⑥ 階数	地上 4.4 階   地下 階		
3.維持管理費(平成26年度)			
① 施設にかかるコスト	55,320 円	② 事業運営にかかるコスト	21,151,934 円
修繕費	0 円	人件費	0 円
光熱水費	0 円	指定管理委託料	21,066,356 円
建物管理委託費	0 円	その他委託料	80,416 円
その他	55,320 円	その他	5,162 円
③ 減価償却費	4,258,198 円	④ 利用料等収入	- 円
⑤ 支出合計(①+②+③)	25,465,452 円	⑥ 支出合計-収入合計	25,465,452 円
4.コスト(平成26年度)			
① 運営日数	365 日	一日あたりコスト	69,768 円
② 区総人口	338,084 人	区民一人あたりコスト	75 円
③ 延床面積	1,626.80 m <sup>2</sup>	延床面積1m <sup>2</sup> あたりコスト	15,654 円

●赤羽西六丁目第3アパート

1.施設基本情報			
① 施設名称	赤羽西六丁目第3アパート		
② 所在地	赤羽西6-4-7,4-8,5-10,9-1		
③ 担当課	住宅課		
2.建物情報			
① 建築年度	昭和51.52.53		
② 延床面積(m <sup>2</sup> )	4,037.49		
③ 所有形態	北区所有		
④ 構造	鉄筋コンクリート		
⑤ 棟数	4棟		
⑥ 階数	地上 3.3.4.4 階   地下 階		
3.維持管理費(平成26年度)			
① 施設にかかるコスト	110,640 円	② 事業運営にかかるコスト	15,369,860 円
修繕費	0 円	人件費	0 円
光熱水費	0 円	指定管理委託料	15,198,704 円
建物管理委託費	0 円	その他委託料	160,832 円
その他	110,640 円	その他	10,324 円
③ 減価償却費	9,873,805 円	④ 利用料等収入	- 円
⑤ 支出合計(①+②+③)	25,354,305 円	⑥ 支出合計-収入合計	25,354,305 円
4.コスト(平成26年度)			
① 運営日数	365 日	一日あたりコスト	69,464 円
② 区総人口	338,084 人	区民一人あたりコスト	75 円
③ 延床面積	4,037.49 m <sup>2</sup>	延床面積1m <sup>2</sup> あたりコスト	6,280 円

## 16. 有料制自動車駐車場

### (1) 施設概要

#### 1) 施設情報

図表 84 有料制自動車駐車場施設情報

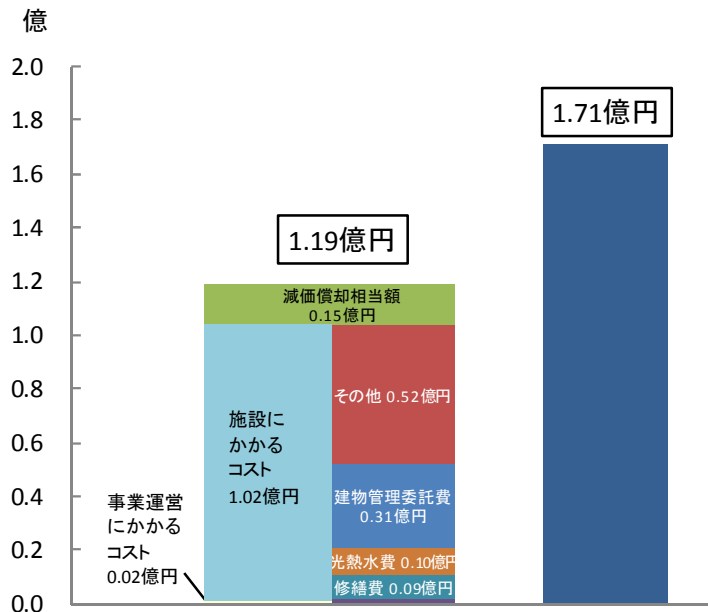
名称	所在地	建築年度	延床面積 (㎡)	収容可能 台数	構造
赤羽駅西口駐車場	赤羽西1丁目7番1号	平成7	12,708	450	鉄骨・鉄筋コンクリート

### (2) コスト状況

有料制自動車駐車場の年間トータルコストは1億1,887万円です。内訳をみると、施設にかかるコストが1億1,743万円(86%)、事業運営にかかるコストが194万円(2%)、減価償却相当額が1,518万円(13%)となっています。有料制自動車駐車場では使用料を徴収しており、その収入が1億7,126万円あります。

図表 85 行政コスト計算書(平成26年度)

I. 現金収支を伴うもの 【コストの部】		有料制自動車駐車場
施設 にかかる コスト	修繕費	9,383,946
	光熱水費	9,606,236
	建物管理委託費	31,006,956
	その他	51,746,420
	施設コスト計	101,743,558
事業 運営 にかかる コスト	人件費	0
	指定管理委託料	0
	その他委託料	162,000
	その他	1,780,675
	事業運営コスト計	1,942,675
現金収支を伴うコスト計		103,686,233
【収入の部】		
使用料		171,256,689
その他		0
現金収支を伴う収入計		171,256,689
II. 現金収支を伴わないもの 【コストの部】		
減価償却相当額		15,181,702
III. 総括		
コストの部合計(トータルコスト)		118,867,935
収支差額(ネットコスト)		-52,388,754



### (3) 施設別情報シート

1.施設基本情報	
① 施設名称	赤羽駅西口駐車場
② 所在地	赤羽西1丁目7番1号
③ 担当課	施設管理課
④ 管理運営	指定管理
2.建物情報	
① 建築年度	平成7
② 延床面積(㎡)	12,708.23
③ 所有形態	北区所有
④ 構造	鉄骨・鉄筋コンクリート
⑤ 階数	地上 10 階   地下 2 階
3.維持管理費(平成26年度)	
① 施設にかかるコスト	101,743,558 円
② 事業運営にかかるコスト	1,942,675 円
修繕費	9,383,946 円
光熱水費	9,606,236 円
建物管理委託費	31,006,956 円
その他	51,746,420 円
③ 減価償却費	15,181,702 円
④ 利用料等収入	171,256,689 円
⑤ 支出合計(①+②+③)	118,867,935 円
⑥ 支出合計-収入合計	-52,388,754 円
4.利用状況およびコスト(平成26年度)	
① 運営日数	365 日
② 年間利用者数	254,019 人
平日	143,197 人
休日	110,822 人
③ 区間人口	338,084 人
④ 延床面積	12,708.23 ㎡
一日あたりコスト	-143,531 円
利用者一人あたりコスト	-206 円
平日の利用者一人あたりコスト	-366 円
休日の利用者一人あたりコスト	-473 円
区民一人あたりコスト	-155 円
延床面積1㎡あたりコスト	-4,122 円

※赤羽駅西口駐車場は平成27年4月1日から指定管理者による運営となりました。表の「3.維持管理費」及び「4.利用状況およびコスト」については26年度までのデータに基づき算出しています。

## 17. 庁舎等

### (1) 施設概要

区民の方々が利用する公共施設の他に、行政運営を行うための主な施設として、区役所庁舎(6 施設)、清掃事務所(4 施設)、保健所(1 施設)を設置しています。

#### 1) 施設情報

図表 86 庁舎等施設情報

施設名	所在地	建築年度	延床面積 (㎡)	所有形態	構造
北区役所第一庁舎	王子本町 1-15-22	昭和 35	12,121	北区	鉄筋(鉄骨)コンクリート
北区役所第二庁舎	王子本町 1-2-11	昭和 38	4,539	北区	鉄筋コンクリート
北区役所第三庁舎	王子本町 1-4-14	昭和 59	1,921	北区	鉄筋コンクリート
北区役所第四庁舎	王子本町 1-4-11	昭和 36	1,650	北区	鉄筋コンクリート
北区役所第五庁舎	王子本町 1-16-8	平成 12	477	北区	重量鉄骨プレハブ
北区役所別館	王子本町 1-11-9	昭和 35	748	北区	鉄筋・鉄骨コンクリート
北区役所滝野川分庁舎	滝野川 2-52-10	昭和 34	5,012	北区	鉄筋コンクリート
北区清掃事務所	豊島 8-4-3	昭和 41	1,274	北区	鉄筋コンクリート
堀船清掃作業所	堀船 3-3-1	昭和 61	152	北区	鉄骨造
浮間清掃事業所	浮間 5-13-1	平成 11	1,379	北区	鉄筋コンクリート
滝野川清掃庁舎	東田端 2-18-15	昭和 57	679	北区	鉄筋・鉄骨コンクリート
北区保健所	東十条 2-7-3	昭和 57	2,727	北区	鉄筋コンクリート



## (2) コスト状況

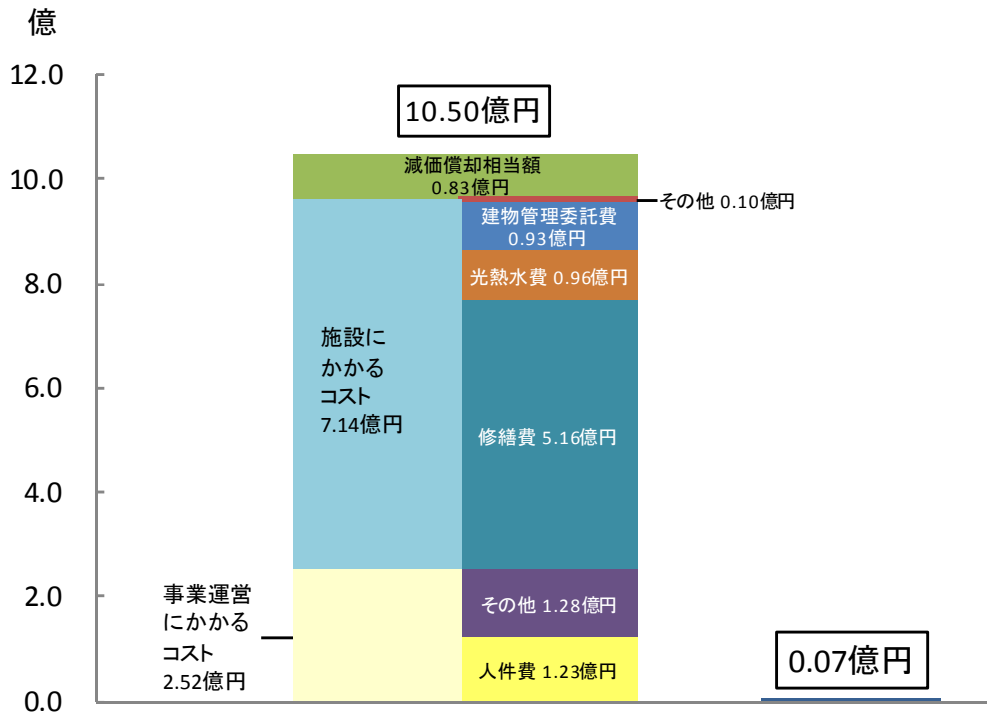
庁舎等の年間トータルコストは10億4,967万円です。内訳をみると、施設にかかるコストが7億1,426万円(68%)、事業運営にかかるコストが2億5,192万円(24%)、減価償却相当額が8,350万円(8%)となっています。

図表 87 施設別行政コスト計算書(平成26年度)

		(単位:円)							
I 現金収支を伴うもの 【コストの部】		北区役所 第一庁舎	北区役所 第二庁舎	北区役所 第三庁舎	北区役所 第四庁舎	北区役所 第五庁舎	北区役所別館	北区役所 滝野川分庁舎	全体
コスト かかる 施設に	修繕費	34,123,730	79,693,110	4,621,152	7,915,752	3,981,960	2,694,816	382,673,078	515,703,598
	光熱水費	48,666,401	9,533,862	23,779,364	5,603,802	163,267	3,748,383	4,080,390	95,575,469
	建物管理委託費	46,748,789	12,923,175	7,972,011	5,704,888	1,850,662	1,920,633	15,637,548	92,757,706
	その他	4,034,764	371,234	159,100	141,422	35,356	5,134,024	348,192	10,224,092
	<b>施設コスト計</b>	<b>133,573,684</b>	<b>102,521,381</b>	<b>36,531,627</b>	<b>19,365,864</b>	<b>6,031,245</b>	<b>13,497,856</b>	<b>402,739,208</b>	<b>714,260,865</b>
コスト かかる 事業運営	人件費	61,404,550	18,561,540	7,854,299	6,749,379	1,952,247	6,402,323	20,496,079	123,420,417
	指定管理委託料	0	0	0	0	0	0	0	0
	その他委託料	0	0	0	0	0	0	0	0
	その他	46,297,950	11,568,651	6,528,254	9,672,893	1,450,722	33,026,070	19,952,295	128,496,835
	<b>事業運営コスト計</b>	<b>107,702,500</b>	<b>30,130,191</b>	<b>14,382,553</b>	<b>16,422,272</b>	<b>3,402,969</b>	<b>39,428,393</b>	<b>40,448,374</b>	<b>251,917,252</b>
	<b>現金収支を伴うコスト計</b>	<b>241,276,184</b>	<b>132,651,572</b>	<b>50,914,180</b>	<b>35,788,136</b>	<b>9,434,214</b>	<b>52,926,249</b>	<b>443,187,582</b>	<b>966,178,117</b>
【収入の部】									
	使用料	480,218	3,873,180	0	0	0	0	233,052	4,586,450
	その他	1,620,209	635,013	0	0	0	0	78,369	2,333,591
	<b>現金収支を伴う収入計</b>	<b>2,100,427</b>	<b>4,508,193</b>	<b>0</b>	<b>0</b>	<b>0</b>	<b>0</b>	<b>311,421</b>	<b>6,920,041</b>
II 現金収支を伴わないもの 【コストの部】									
	減価償却相当額	57,995,853	1	14,904,547	1	4,853,811	1	5,742,511	83,496,725
III 総括									
	コストの部合計(トータルコスト)	299,272,037	132,651,573	65,818,727	35,788,137	14,288,025	52,926,250	448,930,093	1,049,674,842
	収支差額(ネットコスト)	297,171,610	128,143,380	65,818,727	35,788,137	14,288,025	52,926,250	448,618,672	1,042,754,801

※庁舎のコストについては営繕経費および管理経費のみ計上しています。各庁舎窓口で行う事業運営費等は含みません。

図表 88 庁舎等全体のトータルコスト





清掃事務所の年間トータルコストは 1 億 8,340 万円です。内訳をみると、施設にかかるコストが 6,192 万円(34%)、事業運営にかかるコストが 1 億 239 万円(56%)、減価償却相当額が 1,908 万円(10%)となっています。

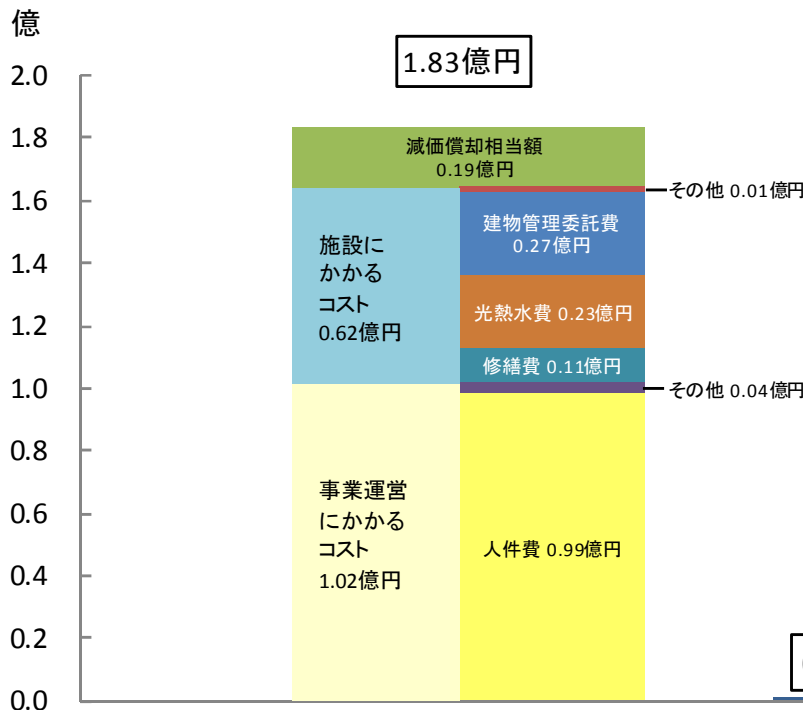
図表 89 施設別行政コスト計算書(平成 26 年度)

(単位:円)

I 現金収支を伴うもの 【コストの部】		北区清掃 事務所	堀船清掃 作業所	浮間清掃 事業所	滝野川清掃 庁舎	全体
コスト かかる 施設に かかる	修繕費	2,880,116	4,052,667	1,853,118	1,897,074	10,682,975
	光熱水費	9,873,142	1,678,192	6,194,757	5,275,858	23,021,949
	建物管理委託費	12,591,154	2,917,104	7,562,187	3,978,969	27,049,414
	その他	665,066	0	36,040	467,056	1,168,162
	<b>施設コスト計</b>	<b>26,009,478</b>	<b>8,647,963</b>	<b>15,646,102</b>	<b>11,618,957</b>	<b>61,922,500</b>
コスト かかる 事業 運営に かかる	人件費	74,801,000	7,927,000	7,927,000	7,927,000	98,582,000
	指定管理委託料	0	0	0	0	0
	その他委託料	0	0	0	0	0
	その他	1,491,444	230,374	1,060,442	1,029,596	3,811,856
	<b>事業運営コスト計</b>	<b>76,292,444</b>	<b>8,157,374</b>	<b>8,987,442</b>	<b>8,956,596</b>	<b>102,393,856</b>
現金収支を伴うコスト計		102,301,922	16,805,337	24,633,544	20,575,553	164,316,356
【収入の部】						
使用料		0	0	0	0	0
その他		256,126	0	112,181	52,694	421,001
現金収支を伴う収入計		256,126	0	112,181	52,694	421,001
II 現金収支を伴わないもの 【コストの部】						
減価償却相当額		3,507,172	1,656,230	10,954,566	2,964,991	19,082,959
III 総括						
コストの部合計(トータルコスト)		105,809,094	18,461,567	35,588,110	23,540,544	183,399,315
収支差額(ネットコスト)		105,552,968	18,461,567	35,475,929	23,487,850	182,978,314

※清掃事務所のコストについては、清掃事業費のうち庁舎にかかる経費のみ計上しています。

図表 90 清掃事務所全体のトータルコスト(平成 26 年度)



保健所の年間トータルコストは 6,991 万円です。内訳をみると、施設にかかるコストが 3,603 万円(52%)、事業運営にかかるコストが 1,444 万円(21%)、減価償却相当額が 1,945 万円(28%)となっています。

図表 91 行政コスト計算書(平成 26 年度)

I 現金収支を伴うもの 【コストの部】		北区保健所
施設にか かる コスト	修繕費	3,441,438
	光熱水費	11,012,379
	建物管理委託費	10,315,296
	その他	11,258,380
	<b>施設コスト計</b>	<b>36,027,493</b>
事業運 営にか かる コスト	人件費	7,927,000
	指定管理委託料	0
	その他委託料	0
	その他	6,512,879
	<b>事業運営コスト計</b>	<b>14,439,879</b>
現金収支を伴うコスト計		50,467,372

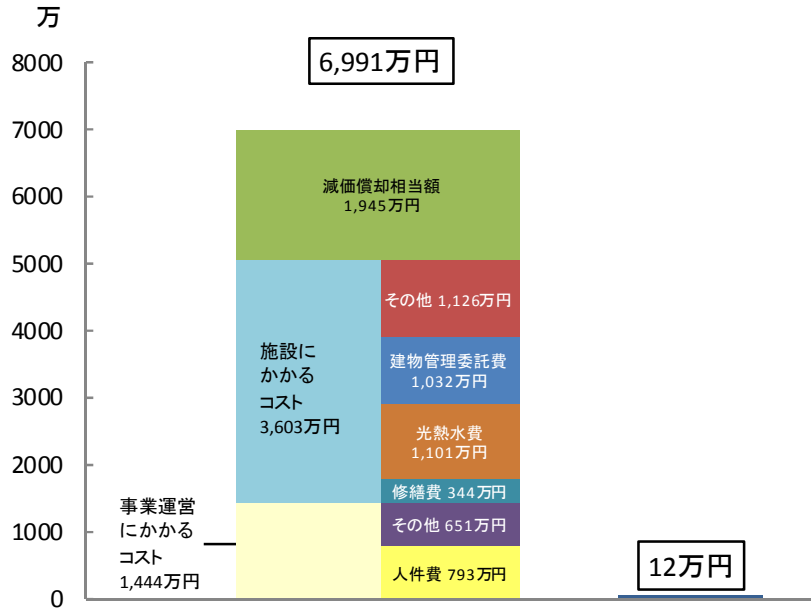
【収入の部】	
使用料	36,104
その他	80,728
現金収支を伴う収入計	116,832

II 現金収支を伴わないもの 【コストの部】	
減価償却相当額	19,446,048

III 総括	
コストの部合計(トータルコスト)	69,913,420
収支差額(ネットコスト)	69,796,588



※保健所のコストについては、庁舎にかかる経費のみ計上しています。検査、検診等の各種事業費は含みません。

### (3) 施設別情報シート

#### ●北区役所第一庁舎

1.施設基本情報					
① 施設名称	北区役所第一庁舎				
② 所在地	王子本町1-15-22				
③ 担当課	総務課				
④ 管理運営	直営				

2.建物情報					
① 建築年度	昭和35				
② 延床面積(m <sup>2</sup> )	12,121.33				
③ 所有形態	北区所有				
④ 構造	鉄筋(鉄骨)コンクリート				
⑤ 使用階層	地下1層、1~7階				

3.維持管理費(平成26年度)					
① 施設にかかるコスト	133,573,684 円	② 事業運営にかかるコスト	107,702,500 円		
修繕費	34,123,730 円	人件費	61,404,550 円		
光熱水費	48,666,401 円	指定管理委託料	0 円		
建物管理委託費	46,748,789 円	その他委託料	0 円		
その他	4,034,764 円	その他	46,297,950 円		
③ 減価償却費	57,995,853 円	④ 利用料等収入	2,100,427 円		
⑤ 支出合計(①+②+③)	299,272,037 円	⑥ 支出合計-収入合計	297,171,610 円		

4.コスト(平成26年度)			
① 運営日数	365 日	一日あたりコスト	814,169 円
② 区籍人口	338,084 人	区民一人あたりコスト	879 円
③ 延床面積	12121.33 m <sup>2</sup>	延床面積1mあたりコスト	24,516 円

#### ●北区役所第二庁舎

1.施設基本情報					
① 施設名称	北区役所第二庁舎				
② 所在地	王子本町1-2-11				
③ 担当課	総務課				
④ 管理運営	直営				

2.建物情報					
① 建築年度	昭和38				
② 延床面積(m <sup>2</sup> )	4,538.92				
③ 所有形態	北区所有				
④ 構造	鉄筋コンクリート				
⑤ 使用階層	地下1層、1~4階				

3.維持管理費(平成26年度)					
① 施設にかかるコスト	102,521,381 円	② 事業運営にかかるコスト	30,130,191 円		
修繕費	79,693,110 円	人件費	18,561,540 円		
光熱水費	9,533,862 円	指定管理委託料	0 円		
建物管理委託費	12,923,175 円	その他委託料	0 円		
その他	371,234 円	その他	11,568,651 円		
③ 減価償却費	1 円	④ 利用料等収入	4,508,193 円		
⑤ 支出合計(①+②+③)	132,651,573 円	⑥ 支出合計-収入合計	128,143,380 円		

4.コスト(平成26年度)			
① 運営日数	365 日	一日あたりコスト	351,078 円
② 区籍人口	338,084 人	区民一人あたりコスト	379 円
③ 延床面積	4538.92 m <sup>2</sup>	延床面積1mあたりコスト	28,232 円

●北区役所第三庁舎

1.施設基本情報				
①施設名称	北区役所第三庁舎			
②所在地	王子本町1-4-14			
③担当課	総務課			
④管理運営	直営			
2.建物情報				
①建築年度	昭和59			
②延床面積(m <sup>2</sup> )	1,920.64			
③所有形態	北区所有			
④構造	鉄筋コンクリート			
⑤使用階層	地下1階、1~3階			
⑥開館時間	曜日	開始時間	終了時間	
	月~金曜日	8時 30分 ~ 17時 0分	時 分 ~ 時 分	
⑦休館日	毎週	毎月	毎年	その他
	土日曜日		年末年始	祝日
3.維持管理費(平成26年度)				
①施設にかかるコスト	36,531,627 円	②事業運営にかかるコスト	14,382,553 円	
修繕費	4,621,152 円	人件費	7,854,299 円	
光熱水費	23,779,364 円	指定管理委託料	0 円	
建物管理委託費	7,972,011 円	その他委託料	0 円	
その他	159,100 円	その他	6,528,254 円	
③減価償却費	14,904,547 円	④利用料等収入	0 円	
⑤支出合計(①+②+③)	65,818,727 円	⑥支出合計-収入合計	65,818,727 円	
4.コスト(平成26年度)				
①運営日数	365 日	一日あたりコスト	180,325 円	
②区総人口	338,084 人	区民一人あたりコスト	195 円	
③延床面積	1,920.64 m <sup>2</sup>	延床面積1mあたりコスト	34,269 円	

●北区役所第四庁舎

1.施設基本情報				
①施設名称	北区役所第四庁舎			
②所在地	王子本町1-4-11			
③担当課	総務課			
④管理運営	直営			
2.建物情報				
①建築年度	昭和36			
②延床面積(m <sup>2</sup> )	1,650.45			
③所有形態	北区所有			
④構造	鉄筋コンクリート			
⑤使用階層	地下1階、1~3階			
⑥開館時間	曜日	開始時間	終了時間	
	月~金曜日	8時 30分 ~ 17時 0分	時 分 ~ 時 分	
⑦休館日	毎週	毎月	毎年	その他
	土日曜日		年末年始	祝日
3.維持管理費(平成26年度)				
①施設にかかるコスト	19,365,864 円	②事業運営にかかるコスト	16,422,272 円	
修繕費	7,915,752 円	人件費	6,749,379 円	
光熱水費	5,603,802 円	指定管理委託料	0 円	
建物管理委託費	5,704,888 円	その他委託料	0 円	
その他	141,422 円	その他	9,672,893 円	
③減価償却費	1 円	④利用料等収入	0 円	
⑤支出合計(①+②+③)	35,788,137 円	⑥支出合計-収入合計	35,788,137 円	
4.コスト(平成26年度)				
①運営日数	365 日	一日あたりコスト	98,050 円	
②区総人口	338,084 人	区民一人あたりコスト	106 円	
③延床面積	1,650.45 m <sup>2</sup>	延床面積1mあたりコスト	21,684 円	

●北区役所第五庁舎

1.施設基本情報				
①施設名称	北区役所第五庁舎			
②所在地	王子本町1-16-8			
③担当課	総務課			
④管理運営	直営			
2.建物情報				
①建築年度	平成12			
②延床面積(m <sup>2</sup> )	477.39			
③所有形態	北区所有			
④構造	重量鉄骨プレハブ			
⑤使用階層	1~3階			
⑥開館時間	曜日	開始時間	終了時間	
	月~金曜日	8時 30分 ~ 17時 0分	時 分 ~ 時 分	
⑦休館日	毎週	毎月	毎年	その他
	土日曜日		年末年始	祝日
3.維持管理費(平成26年度)				
①施設にかかるコスト	6,031,245 円	②事業運営にかかるコスト	3,402,969 円	
修繕費	3,981,960 円	人件費	1,952,247 円	
光熱水費	163,267 円	指定管理委託料	0 円	
建物管理委託費	1,890,662 円	その他委託料	0 円	
その他	35,356 円	その他	1,450,722 円	
③減価償却費	4,853,811 円	④利用料等収入	0 円	
⑤支出合計(①+②+③)	14,288,025 円	⑥支出合計-収入合計	14,288,025 円	
4.コスト(平成26年度)				
①運営日数	365 日	一日あたりコスト	39,145 円	
②区総人口	338,084 人	区民一人あたりコスト	42 円	
③延床面積	477.39 m <sup>2</sup>	延床面積1mあたりコスト	29,929 円	

●北区役所別館

1.施設基本情報				
①施設名称	北区役所別館			
②所在地	王子本町1-11-9			
③担当課	総務課			
④管理運営	直営			
2.建物情報				
①建築年度	昭和35			
②延床面積(m <sup>2</sup> )	748.34			
③所有形態	北区所有			
④構造	鉄筋・鉄骨コンクリート			
⑤使用階層	1、2階			
⑥開館時間	曜日	開始時間	終了時間	
	月~金曜日	8時 30分 ~ 17時 0分	時 分 ~ 時 分	
⑦休館日	毎週	毎月	毎年	その他
	土日曜日		年末年始	祝日
3.維持管理費(平成26年度)				
①施設にかかるコスト	13,497,856 円	②事業運営にかかるコスト	39,428,393 円	
修繕費	2,694,816 円	人件費	6,402,323 円	
光熱水費	3,748,383 円	指定管理委託料	0 円	
建物管理委託費	1,920,633 円	その他委託料	0 円	
その他	5,134,024 円	その他	33,026,070 円	
③減価償却費	1 円	④利用料等収入	0 円	
⑤支出合計(①+②+③)	52,926,250 円	⑥支出合計-収入合計	52,926,250 円	
4.コスト(平成26年度)				
①運営日数	365 日	一日あたりコスト	145,003 円	
②区総人口	338,084 人	区民一人あたりコスト	157 円	
③延床面積	748.34 m <sup>2</sup>	延床面積1mあたりコスト	70,725 円	

●北区役所滝野川分庁舎

1.施設基本情報				
①施設名称	北区役所滝野川分庁舎			
②所在地	滝野川2-52-10			
③担当課	総務課			
④管理運営	直営			
2.建物情報				
①建築年度	昭和34			
②延床面積(m <sup>2</sup> )	5,011.98			
③所有形態	北区所有			
④構造	鉄筋コンクリート			
⑤使用階層	1~4階			
⑥開館時間	曜日	開始時間	終了時間	
	月~金曜日	8時 30分 ~ 17時 0分	時 分 ~ 時 分	
⑦休館日	毎週	毎月	毎年	その他
	土日曜日		年末年始	祝日
3.維持管理費(平成26年度)				
①施設にかかるコスト	402,739,208 円	②事業運営にかかるコスト	40,448,374 円	
修繕費	382,673,078 円	人件費	20,496,079 円	
光熱水費	4,080,390 円	指定管理委託料	0 円	
建物管理委託費	15,637,548 円	その他委託料	0 円	
その他	348,192 円	その他	19,952,295 円	
③減価償却費	5,742,511 円	④利用料等収入	311,421 円	
⑤支出合計(①+②+③)	448,930,093 円	⑥支出合計-収入合計	448,618,672 円	
4.コスト(平成26年度)				
①運営日数	365 日	一日あたりコスト	1,229,092 円	
②区総人口	338,084 人	区民一人あたりコスト	1,327 円	
③延床面積	5,011.98 m <sup>2</sup>	延床面積1mあたりコスト	89,509 円	

●北区清掃事務所

1.施設基本情報				
①施設名称	北区清掃事務所			
②所在地	豊島8-4-3			
③担当課	北区清掃事務所			
④管理運営	直営			
2.建物情報				
①建築年度	昭和41			
②延床面積(m <sup>2</sup> )	1,274.35			
③所有形態	北区所有			
④構造	鉄筋コンクリート			
⑤使用階層	1~3階			
⑥開館時間	曜日	開始時間	終了時間	
	月~土曜日	7時 40分 ~ 4時 25分	時 分 ~ 時 分	
⑦休館日	毎週	毎月	毎年	その他
	日曜日		年末年始	
3.維持管理費(平成26年度)				
①施設にかかるコスト	26,009,478 円	②事業運営にかかるコスト	76,292,444 円	
修繕費	2,880,116 円	人件費	74,801,000 円	
光熱水費	9,873,142 円	指定管理委託料	0 円	
建物管理委託費	12,591,154 円	その他委託料	0 円	
その他	665,066 円	その他	1,491,444 円	
③減価償却費	3,507,172 円	④利用料等収入	256,126 円	
⑤支出合計(①+②+③)	105,809,094 円	⑥支出合計-収入合計	105,552,968 円	
4.コスト(平成26年度)				
①運営日数	310 日	一日あたりコスト	340,493 円	
②区総人口	338,084 人	区民一人あたりコスト	312 円	
③延床面積	1,274.35 m <sup>2</sup>	延床面積1mあたりコスト	82,829 円	

●堀船清掃作業所

1.施設基本情報			
①施設名称	堀船清掃作業所		
②所在地	堀船3-3-1		
③担当課	北区清掃事務所		
④管理運営	直営		
2.建物情報			
①建築年度	昭和61		
②延床面積(m <sup>2</sup> )	179.62		
③所有形態	北区所有		
④構造	鉄骨造		
⑤使用階層	1、2階		
⑥開館時間	曜日	開始時間	終了時間
	月～土曜日	7時 40分	～ 4時 25分
⑦休館日	毎週	毎月	毎年
	日曜日		年末年始
3.維持管理費(平成26年度)			
①施設にかかるコスト	8,647,963 円	②事業運営にかかるコスト	8,157,374 円
修繕費	4,052,667 円	人件費	7,927,000 円
光熱水費	1,678,192 円	指定管理委託料	0 円
建物管理委託費	2,917,104 円	その他委託料	0 円
その他	0 円	その他	230,374 円
③減価償却費	1,656,230 円	④利用料等収入	0 円
⑤支出合計(①+②+③)	18,461,567 円	⑥支出合計-収入合計	18,461,567 円
4.コスト(平成26年度)			
①運営日数	285 日	一日あたりコスト	64,777 円
②区総人口	338,084 人	区民一人あたりコスト	55 円
③延床面積	179.62 m <sup>2</sup>	延床面積1m <sup>2</sup> あたりコスト	102,781 円

●浮間清掃事業所

1.施設基本情報			
①施設名称	浮間清掃事業所		
②所在地	浮間5-13-1		
③担当課	北区清掃事務所		
④管理運営	直営		
2.建物情報			
①建築年度	平成11		
②延床面積(m <sup>2</sup> )	1,379.20		
③所有形態	北区所有		
④構造	鉄筋コンクリート		
⑤使用階層	1～3階		
⑥開館時間	曜日	開始時間	終了時間
	月～土曜日	7時 40分	～ 16時 25分
⑦休館日	毎週	毎月	毎年
	土日曜日		年末年始
3.維持管理費(平成26年度)			
①施設にかかるコスト	15,646,102 円	②事業運営にかかるコスト	8,987,442 円
修繕費	1,853,118 円	人件費	7,927,000 円
光熱水費	6,194,757 円	指定管理委託料	0 円
建物管理委託費	7,562,187 円	その他委託料	0 円
その他	36,040 円	その他	1,060,442 円
③減価償却費	10,954,566 円	④利用料等収入	112,181 円
⑤支出合計(①+②+③)	35,588,110 円	⑥支出合計-収入合計	35,475,929 円
4.コスト(平成26年度)			
①運営日数	310 日	一日あたりコスト	114,438 円
②区総人口	338,084 人	区民一人あたりコスト	105 円
③延床面積	1,379.20 m <sup>2</sup>	延床面積1m <sup>2</sup> あたりコスト	25,722 円

●滝野川清掃庁舎

1.施設基本情報			
①施設名称	滝野川清掃庁舎		
②所在地	東田端2-18-15		
③担当課	北区清掃事務所		
④管理運営	直営		
2.建物情報			
①建築年度	昭和57		
②延床面積(m <sup>2</sup> )	679.42		
③所有形態	北区所有		
④構造	鉄筋・鉄骨コンクリート		
⑤使用階層	1～3階		
⑥開館時間	曜日	開始時間	終了時間
	月～土曜日	7時 40分	～ 16時 25分
⑦休館日	毎週	毎月	毎年
	土日曜日		年末年始
3.維持管理費(平成26年度)			
①施設にかかるコスト	11,618,957 円	②事業運営にかかるコスト	8,956,596 円
修繕費	1,897,074 円	人件費	7,927,000 円
光熱水費	5,275,858 円	指定管理委託料	0 円
建物管理委託費	3,978,969 円	その他委託料	0 円
その他	467,056 円	その他	1,029,596 円
③減価償却費	2,964,991 円	④利用料等収入	52,694 円
⑤支出合計(①+②+③)	23,540,544 円	⑥支出合計-収入合計	23,487,850 円
4.コスト(平成26年度)			
①運営日数	310 日	一日あたりコスト	75,767 円
②区総人口	338,084 人	区民一人あたりコスト	69 円
③延床面積	679.42 m <sup>2</sup>	延床面積1m <sup>2</sup> あたりコスト	34,570 円

●北区保健所

1.施設基本情報			
①施設名称	北区保健所		
②所在地	東十条2-7-3		
③担当課	生活衛生課		
④管理運営	直営		
2.建物情報			
①建築年度	昭和57		
②延床面積(m <sup>2</sup> )	2,726.88		
③所有形態	北区所有		
④構造	鉄筋コンクリート		
⑤使用階層	地下1階、1～3階		
⑥開館時間	曜日	開始時間	終了時間
	月～金曜日	8時 30分	～ 17時 0分
⑦休館日	毎週	毎月	毎年
	土日曜日		年末年始
3.維持管理費(平成26年度)			
①施設にかかるコスト	36,027,493 円	②事業運営にかかるコスト	14,439,879 円
修繕費	3,441,438 円	人件費	7,927,000 円
光熱水費	11,012,379 円	指定管理委託料	0 円
建物管理委託費	10,315,296 円	その他委託料	0 円
その他	11,258,380 円	その他	6,512,879 円
③減価償却費	19,446,048 円	④利用料等収入	116,832 円
⑤支出合計(①+②+③)	69,913,420 円	⑥支出合計-収入合計	69,796,588 円
4.コスト(平成26年度)			
①運営日数	246 日	一日あたりコスト	283,726 円
②区総人口	338,084 人	区民一人あたりコスト	206 円
③延床面積	2,726.88 m <sup>2</sup>	延床面積1m <sup>2</sup> あたりコスト	25,596 円

## 18. 区外施設

### (1) 施設概要

「那須高原学園」(しらかば荘)と校外施設である「岩井学園」があります。

「那須高原学園」は、夏休みは区内の中学校の教育活動拠点・校外施設として活用され、また区主催事業の利用がない期間は一般の区民の方に開放され、レクリエーションや研修の場として利用されています。「岩井学園」は、区立小中学校の児童・生徒の体験学習等の教育活動の拠点及び健康増進、教育研修活動の振興のために設置した校外施設です。

### 1) 施設情報

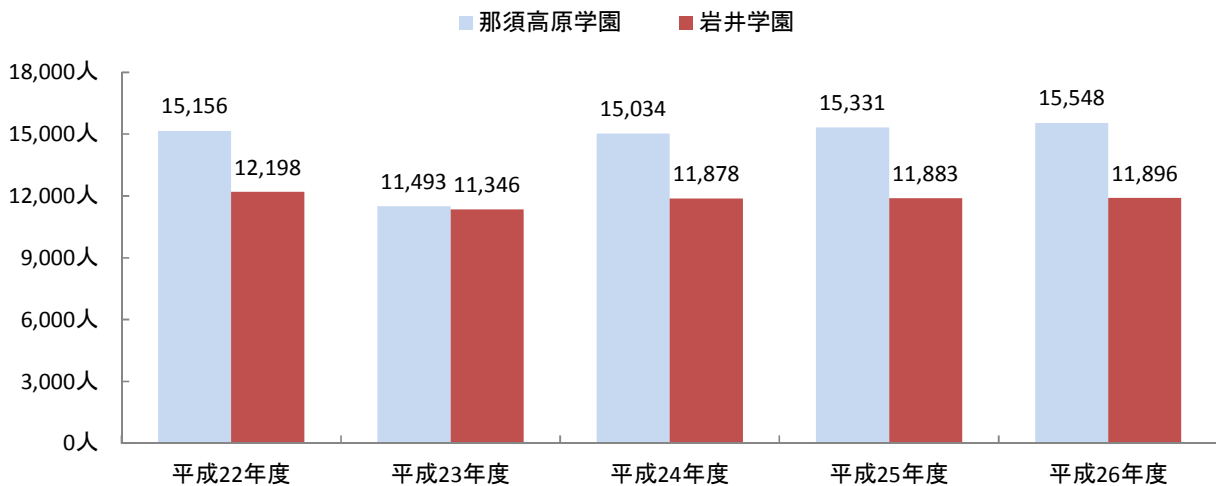
図表 92 区外施設情報

名称	所在地	建築年度	構造	敷地面積 (㎡)	延床面積 (㎡)
那須高原学園 (しらかば荘)	栃木県 那須郡那須町大字湯本 206	昭和 62 改築	鉄筋コンクリート	12,364	4,067
岩井学園	千葉県 南房総市久枝 414 番地	平成 11	鉄筋コンクリート	8,452	4,949

### (2) 利用状況

那須高原学園の利用者は平成 23 年度に減少しましたが、以降は増加しています。岩井学園の利用者は、1 万 2 千人前後で推移しており、大きな変化は見られません。

図表 93 利用者の推移





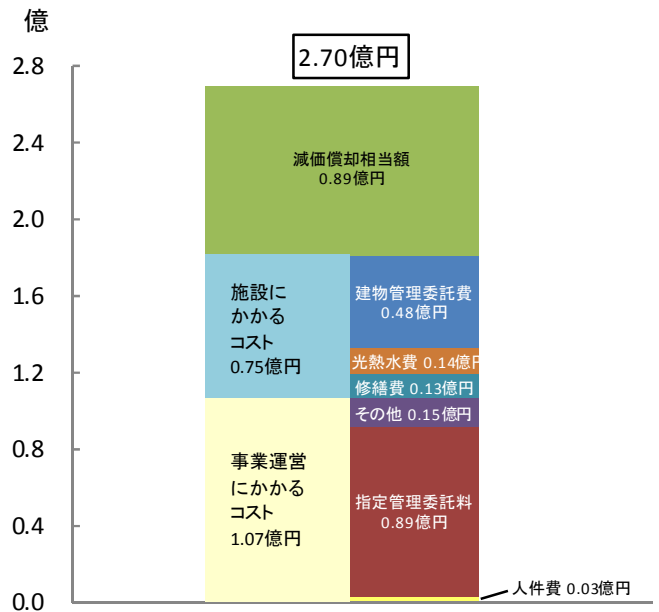
### (3) コスト状況

区外施設 2 施設の年間トータルコストは、2 億 6,966 万円となっています。

2 億 6,966 万円のうち、施設にかかるコスト(各所修繕費、光熱水費、建物管理委託費、賃借料)は 7,459 万円(28%)、事業運営にかかるコスト(人件費、指定管理委託料、その他)は 1 億 653 万円(40%)となっています。

図表 94 施設別行政コスト計算書(平成 26 年度)

		(単位:円)		
I 現金収支を伴うもの 【コストの部】		那須高原学園 (しらかば荘)	岩井学園	全体
コスト かかる 施設に	修繕費	9,329,159	3,351,780	12,680,939
	光熱水費	13,777,386	0	13,777,386
	建物管理委託費	48,127,176	0	48,127,176
	その他	0	0	0
	施設コスト計	71,233,721	3,351,780	74,585,501
コスト にかか る事業 運営	人件費	3,080,736	0	3,080,736
	指定管理委託料	0	88,925,181	88,925,181
	その他委託料	0	0	0
	その他	11,231,448	3,297,164	14,528,612
	事業運営コスト計	14,312,184	92,222,345	106,534,529
現金収支を伴うコスト計		95,574,125	85,545,905	181,120,030
【収入の部】				
使用料		0	0	0
その他		0	0	0
現金収支を伴う収入計		0	0	0
II 現金収支を伴わないもの 【コストの部】				
減価償却相当額		55,711,883	32,827,379	88,539,262
III 総括				
コストの部合計(トータルコスト)		151,286,008	118,373,284	269,659,292
収支差額(ネットコスト)		151,286,008	118,373,284	269,659,292



### (4) 施設別情報シート

#### ●那須高原学園

1.施設基本情報			
①施設名称	那須高原学園		
②所在地	栃木県那須郡那須町大字温泉206		
③担当課	生涯学習・スポーツ振興課		
④管理運営	指定管理		
2.建物情報			
①建築年度	昭和62改築		
②延床面積(m <sup>2</sup> )	4,066.85		
③所有形態	北区所有		
④構造	鉄筋コンクリート		
⑤使用階層	1～3階		
3.維持管理費(平成26年度)			
①施設にかかるコスト	3,351,780 円	②事業運営にかかるコスト	92,222,345 円
修繕費	3,351,780 円	人件費	0 円
光熱水費	0 円	指定管理委託料	88,925,181 円
建物管理委託費	0 円	その他委託料	0 円
その他	0 円	その他	3,297,164 円
③減価償却費	55,711,883 円	④利用料等収入	0 円
⑤支出合計(①+②+③)	151,286,008 円	⑥支出合計-収入合計	151,286,008 円
4.年間利用者数の推移(平成22～26年度)			
4.利用状況およびコスト(平成26年度)			
①年間利用者数	15,548 人	利用者一人あたりコスト	9,730 円
②区籍人口	338,084 人	区民一人あたりコスト	447 円
③延床面積	4066.85 m <sup>2</sup>	延床面積1m <sup>2</sup> あたりコスト	37,200 円

#### ●岩井学園

1.施設基本情報			
①施設名称	岩井学園		
②所在地	千葉県南房総市久枝414番地		
③担当課	学校支援課		
④管理運営	直営		
2.建物情報			
①建築年度	平成11		
②延床面積(m <sup>2</sup> )	4,948.56		
③所有形態	北区所有		
④構造	鉄筋コンクリート		
⑤使用階層	1～3階		
3.維持管理費(平成26年度)			
①施設にかかるコスト	71,233,721 円	②事業運営にかかるコスト	14,312,184 円
修繕費	9,329,159 円	人件費	3,080,736 円
光熱水費	13,777,386 円	指定管理委託料	0 円
建物管理委託費	48,127,176 円	その他委託料	0 円
その他	0 円	その他	11,231,448 円
③減価償却費	32,827,379 円	④利用料等収入	0 円
⑤支出合計(①+②+③)	118,373,284 円	⑥支出合計-収入合計	118,373,284 円
4.年間利用者数の推移(平成22～26年度)			
4.利用状況およびコスト(平成26年度)			
①年間利用者数	11,896 人	利用者一人あたりコスト	9,951 円
②区籍人口	338,084 人	区民一人あたりコスト	350 円
③延床面積	4948.56 m <sup>2</sup>	延床面積1m <sup>2</sup> あたりコスト	23,921 円



## 19. その他施設

### (1) 施設概要

その他広域施設として、飛鳥山博物館や自然ふれあい情報館など、計 15 施設あります。

#### 1) 施設情報

図表 95 その他施設の施設情報

	施設名	建築年度	延床面積 (㎡)	所有 形態	所在地	備考
1	飛鳥山博物館	平成 9	4,853	北区	王子 1-1-3	飛鳥山公園内
2	自然ふれあい情報館	平成 5	246	北区	十条仲原 4-2-1	清水坂公園内
3	田端文土村記念館	平成 5	621	貸借	田端 6-1-2	
4	ネスト赤羽	平成 17	622	北区	赤羽 1-59-9	
5	ふるさと農家体験館	平成 16	238	北区	赤羽西 5-2-34	赤羽自然観察公園内
6	みどりと環境の情報館	昭和 49	560	北区	豊島 5-6-1	豊島五丁目遊び場内
7	健康増進センター	平成 6	1,481	北区	王子 5-2-5-101	
8	教育未来館	昭和 32	3,540	北区	神谷 2-42-4	
9	男女共同参画センター	平成 2	1,735	北区	王子 1-11-1	北とびあ内
10	セレモニーホール	平成 6	2,289	北区	浮間 1-13-6	
11	防災センター	昭和 59	2,791	北区	西ヶ原 2-1-6	
12	赤羽エコー広場館	平成 19	1,547	北区	赤羽 1-1-38	
13	北ノ台エコー広場館	昭和 44	216	北区	上十条 5-14-4	
14	滝野川西エコー広場館	平成 7	70	北区	滝野川 6-21-25	
15	富士見橋エコー広場館	平成 5	537	北区	田端 5-16-1	

## 19-1 飛鳥山博物館

### (1) 施設概要

飛鳥山博物館は、区の歴史を環境や風土のなかでとらえる「郷土風土博物館」の実現を目指し、地域に関連する資料の「収集・整理・保存」「調査・研究」、また「展示」や「教育普及」などの博物館活動を展開しています。

また、区の貴重な文化遺産を保存・継承していくために、文化財の調査研究、保護活用事業をおこなっています。

設置目的	区の歴史を環境や風土のなかでとらえる「郷土風土博物館」として設置
事業内容	<ul style="list-style-type: none"> <li>① 博物館施設の管理運営</li> <li>② 博物館事業の企画、広報</li> <li>③ 地域に関する資料の「収集・整理・保存」</li> <li>④ 地域の「調査・研究」</li> <li>⑤ 講座、講演会等の教育普及事業</li> <li>⑥ 文化財の保護、活用</li> <li>⑦ 北区ふるさと農家体験館の管理運営 など</li> </ul>

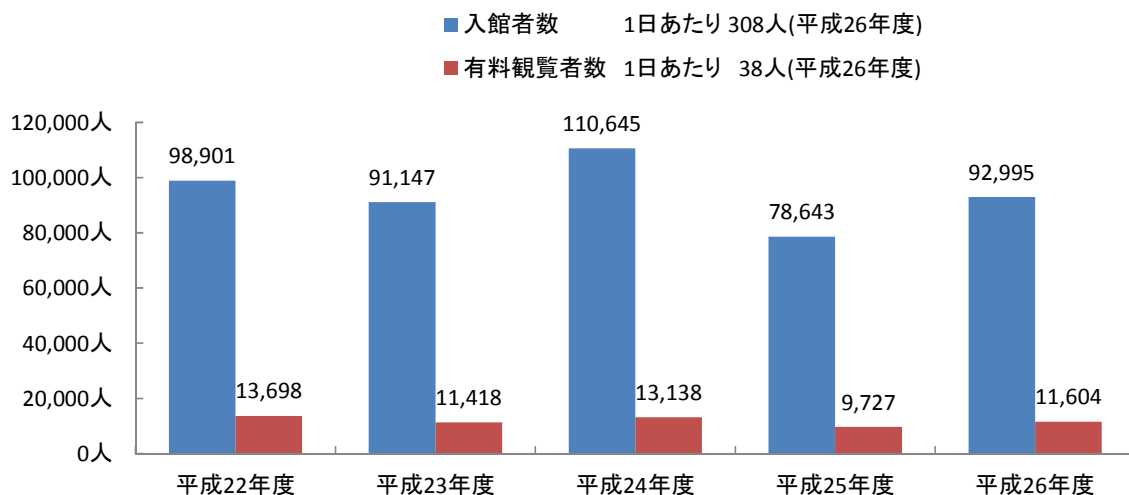
### (2) 利用状況

平成26年度の延入館者数は9万2,995人です。運営日1日あたりで平均308人が利用しています。入館者数のうち、区が行っている常設展示室の観覧(有料)の利用者は平成26年度が1万1,604人で、入館者数の12%です。運営日1日当りで平均38人が利用しています。

入館者数の推移をみると、平成24年度に11万645人と10万人を超えましたが、翌年度に7万8,643人まで減少し、平成26年度に9万2,995人に増加しています。

有料観覧者数の推移をみると、年度により増減はありますが、毎年度1万人前後となっています。

図表 96 利用人数の推移



### (3) コスト状況

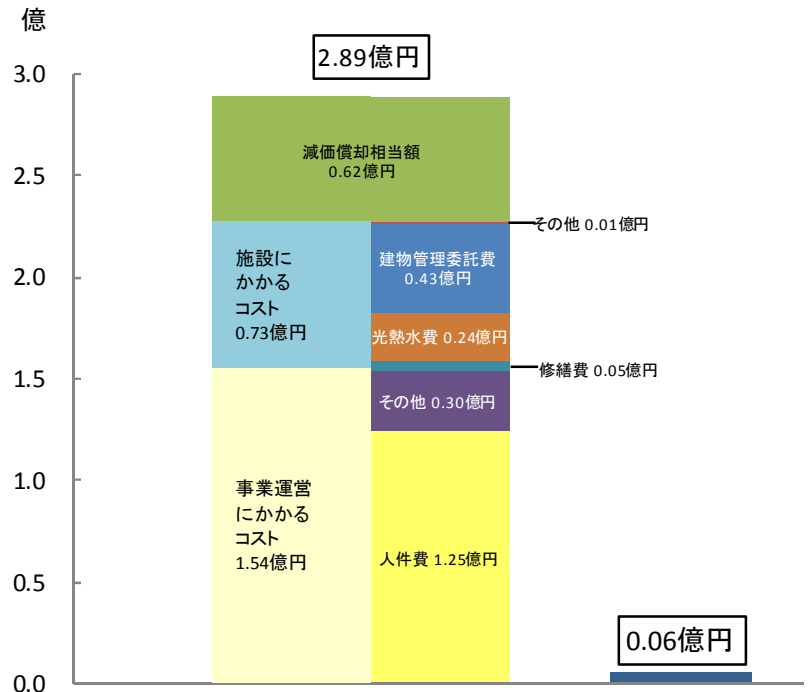
飛鳥山博物館の年間トータルコストは2億8,920万円です。

年間トータルコストのうち、施設にかかるコスト(光熱水費・建物管理委託費等)は7,265万円(25%)、事業運営にかかるコスト(人件費・その他物件費等)は1億5,448万円(53%)、減価償却相当額が6,207万円(21%)となっています。利用料等の収入は607万円です。

図表 97 行政コスト計算書(平成26年度)

(単位:円) 億

I. 現金収支を伴うもの 【コストの部】		飛鳥山博物館
かかる 施設に コスト	修繕費	4,820,662
	光熱水費	23,791,578
	建物管理委託費	42,960,996
	その他	1,075,499
	<b>施設コスト計</b>	<b>72,648,735</b>
かかる 事業運営 コスト	人件費	124,650,297
	指定管理委託料	0
	その他委託料	0
	その他	29,829,456
	<b>事業運営コスト計</b>	<b>154,479,753</b>
<b>現金収支を伴うコスト計</b>		<b>227,128,488</b>
【収入の部】		
使用料	2,943,890	
その他	3,129,609	
<b>現金収支を伴う収入計</b>		<b>6,073,499</b>
II. 現金収支を伴わないもの 【コストの部】		
減価償却相当額	62,072,523	
III. 総括		
コストの部合計(トータルコスト)	289,201,011	
収支差額(ネットコスト)	283,127,512	



### (4) 施設別情報シート

1.施設基本情報				
①施設名称	飛鳥山博物館			
②所在地	王子1-1-3			
③担当課	飛鳥山博物館			
④管理運営	直営			
2.建物情報				
①建築年度	平成9			
②延床面積(m <sup>2</sup> )	4,853.12			
③所有形態	北区所有			
④構造	鉄骨鉄筋コンクリート			
⑤使用階層	地下1階、1~3階			
⑥開館時間	曜日	開始時間	終了時間	
	火~日曜日	10時 0分 ~ 17時 0分		
		時 分 ~ 時 分		
		時 分 ~ 時 分		
⑦休館日	毎週	毎月	毎年	
	月曜日		年末年始	
			その他	
3.維持管理費(平成26年度)				
①施設にかかるコスト	72,648,735円	②事業運営にかかるコスト	154,479,753円	
修繕費	4,820,662円	人件費	124,650,297円	
光熱水費	23,791,578円	指定管理委託料	0円	
建物管理委託費	42,960,996円	その他委託料	0円	
その他	1,075,499円	その他	29,829,456円	
③減価償却費	62,072,523円	④利用料等収入	6,073,499円	
⑤支出合計(①+②+③)	289,201,011円	⑥支出合計-収入合計	283,127,512円	
4.利用状況およびコスト(平成26年度)				
①開館日	302日	一日あたりコスト	937,508円	
②年間利用者数	92,995人	利用者一人あたりコスト	3,045円	
	平日	42,332人	平日の利用者一人あたりコスト	6,688円
	休日	50,663人	休日の利用者一人あたりコスト	5,588円
	③区総人口	338,084人	区民一人あたりコスト	837円
④延床面積	4,853.12m <sup>2</sup>	延床面積1m <sup>2</sup> あたりコスト	58,339円	

## 19-2 自然ふれあい情報館

### (1) 施設概要

自然ふれあい情報館は、区民の皆さまが楽しみながら自然環境への理解を深めるための施設です。そのため、北区の四季を題材としたパネルや、区内に生息する魚類などを展示したり、「とんぼ池」や雑木林などからなる自然園を併設しています。

また、昆虫観察教室や植物画教室などの各種教室を開催しています。

**設置目的** 区民の皆さまが、都市における自然を見つめ直し、自然環境に関する学習、情報の交換などを行うため

**事業内容**

- ① 施設の管理
- ② 自然ガイドの開催(1日4回)
- ③ 教室等の主催事業の企画・開催 など

### (2) 利用状況

平成26年度の入館者数は4万2,552人です。運営日1日あたり平均138人が利用しています。

### (3) コスト状況

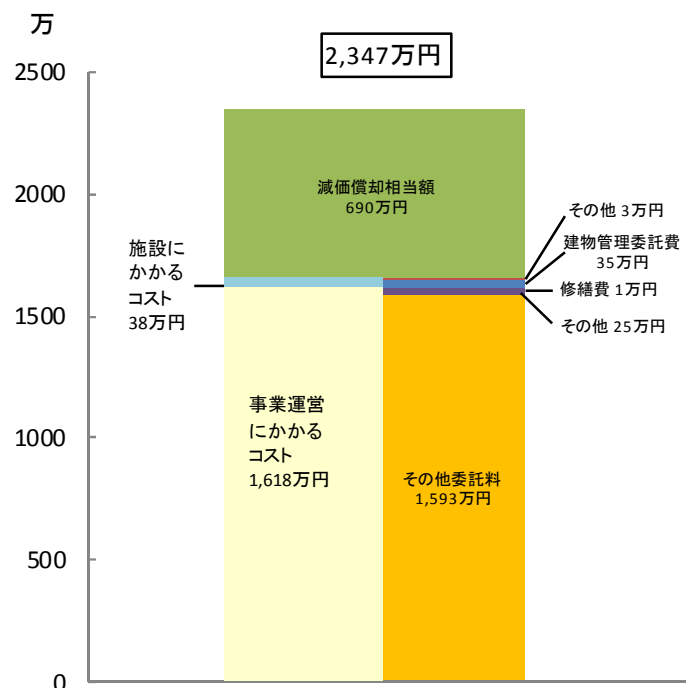
自然ふれあい情報館の年間トータルコストは、2,347万円です。

年間トータルコストの内訳は、事業運営にかかるコスト1,618万円(69%)と施設にかかるコスト38万円(2%)、減価償却相当額690万円(29%)です。委託費には建物の光熱水費等を含みます。

図表 98 行政コスト計算書(平成26年度)

(単位:円)

I. 現金収支を伴うもの 【コストの部】		自然ふれあい 情報館
コスト かかる 施設に かかる	修繕費	5,940
	光熱水費	0
	建物管理委託費	345,600
	その他	31,500
	<b>施設コスト計</b>	<b>383,040</b>
コスト かかる 事業 運営 にかかる	人件費	0
	指定管理委託料	0
	その他委託料	15,930,000
	その他	251,607
	<b>事業運営コスト計</b>	<b>16,181,607</b>
<b>現金収支を伴うコスト計</b>		<b>16,564,647</b>
【収入の部】		
使用料	0	
その他	0	
<b>現金収支を伴う収入計</b>		<b>0</b>
II. 現金収支を伴わないもの 【コストの部】		
減価償却相当額	6,904,440	
III. 総括		
コストの部合計(トータルコスト)	23,469,087	
収支差額(ネットコスト)	23,469,087	



#### (4) 施設別情報シート

1.施設基本情報						
① 施設名称	自然ふれあい情報館					
② 所在地	十条仲原4-2-1					
③ 担当課	環境課					
④ 管理運営	直営					
2.建物情報						
① 建築年度	平成5					
② 延床面積(m <sup>2</sup> )	246.40					
③ 所有形態	北区所有					
④ 構造	鉄筋コンクリート					
⑤ 使用階層	1、2階					
⑥ 開館時間	曜日	開始時間		終了時間		
	火～日曜日	9時	30分	～	16時	30分
		時	分	～	時	分
⑦ 休館日	毎週	毎月	毎年	その他		
	月曜日		年末年始			
3.維持管理費(平成26年度)						
① 施設にかかるコスト	383,040 円	② 事業運営にかかるコスト	16,181,607 円			
修繕費	5,940 円	人件費	0 円			
光熱水費	0 円	指定管理委託料	0 円			
建物管理委託費	345,600 円	その他委託料	15,930,000 円			
その他	31,500 円	その他	251,607 円			
③ 減価償却費	6,904,440 円	④ 利用料等収入	0 円			
⑤ 支出合計(①+②+③)	23,469,087 円	⑥ 支出合計-収入合計	23,469,087 円			
4.利用状況およびコスト(平成26年度)						
① 開館日	309 日	一日あたりコスト	75,952 円			
② 年間利用者数	42,552 人	利用者一人あたりコスト	552 円			
③ 区総人口	338,084 人	区民一人あたりコスト	69 円			
④ 延床面積	246.40 m <sup>2</sup>	延床面積 1 m <sup>2</sup> あたりコスト	95,248 円			



### 19-3 田端文士村記念館

#### (1) 施設概要

田端文士村記念館は、大正、昭和に「文士村」と言われた田端で活躍した多くの芸術家や文士の功績を次代に継承、紹介するために設置された施設です。

施設内には芸術家や文士等を紹介する展示ホールや、講演会等のイベントと開催できる多目的ホールがあります。

設置目的	田端で活躍した芸術家や文士の功績を次代に継承し、紹介することため
------	----------------------------------

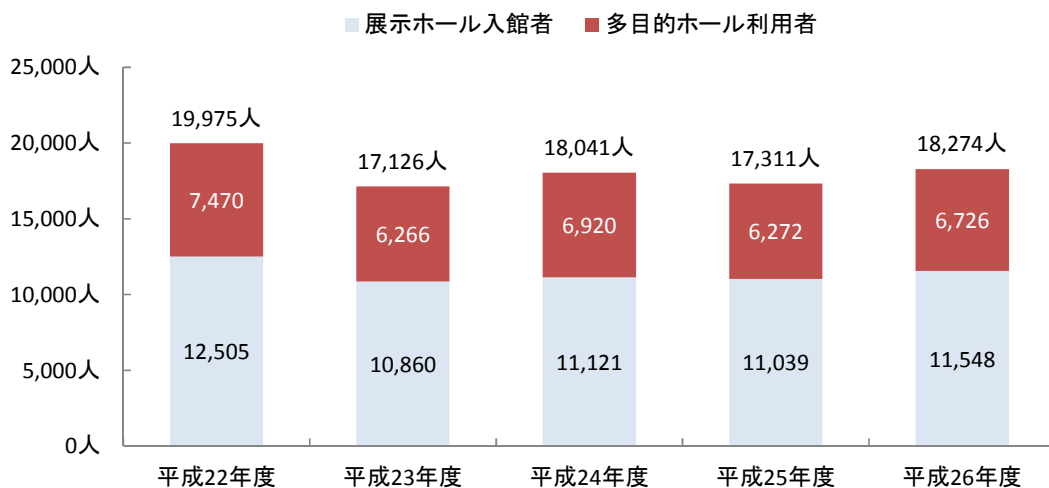
事業内容	① 施設の管理運営 ② 展示会、講演会等の企画・開催 など
------	----------------------------------

#### (2) 利用状況

平成 26 年度の延利用者数は 1 万 8,274 人です。運営日 1 日あたりで平均 63 人が利用しています。利用者数の内訳をみると、展示ホール入館者が 1 万 1,548 人、多目的ホール利用者が 6,726 人となっています。

利用者数の推移をみると、平成 22 年度の 1 万 9,975 人から減少傾向にあります。

図表 99 利用人数の推移



#### (3) 施設別情報シート

1.施設基本情報			
① 施設名称	田端文士村記念館		
② 所在地	田端0-1-2		
③ 担当課	地域振興課		
④ 管理運営	直営		
2.建物情報			
① 建築年度	平成5		
② 延床面積(m <sup>2</sup> )	621,11		
③ 所有形態	賃借		
④ 構造	鉄骨鉄筋コンクリート		
⑤ 使用階層	1階		
⑥ 開館時間	曜日	開始時間	終了時間
	火～日曜日	10 時 0 分 ~ 17 時 0 分	時 分 ~ 時 分
⑦ 休館日	毎週	毎月	毎年
	月曜日		年末年始
			その他の 祝日の翌日・館内整理日



## 19-4 ネスト赤羽

### (1) 施設概要

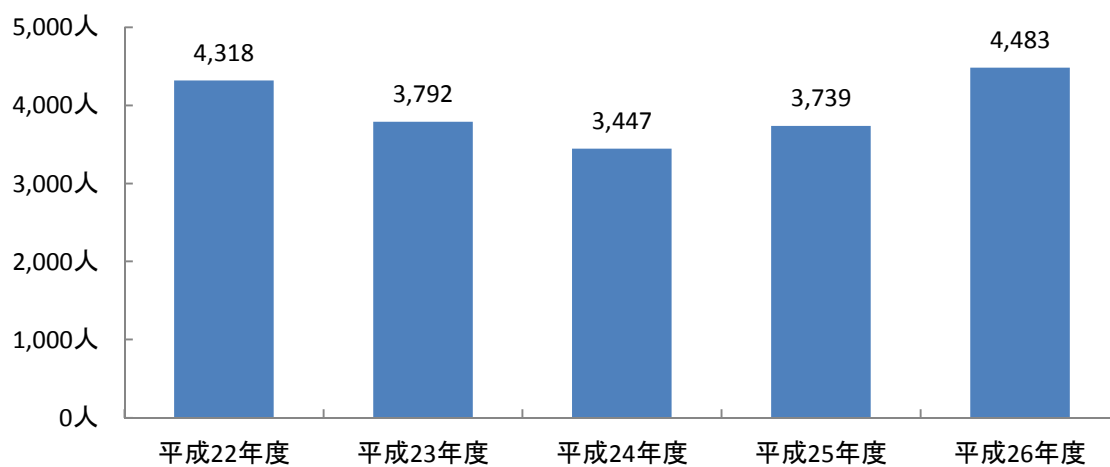
ネスト赤羽は、オフィス 14 室、e スタートスペース 8 ブースを備えた創業支援施設です。

### (2) 利用状況

平成 26 年度の来所者数は 4,483 人です。

来所者数の推移をみると、平成 24 年度に 3,447 人まで減少しましたが、以降は増加しています。

図表 100 来所者数の推移



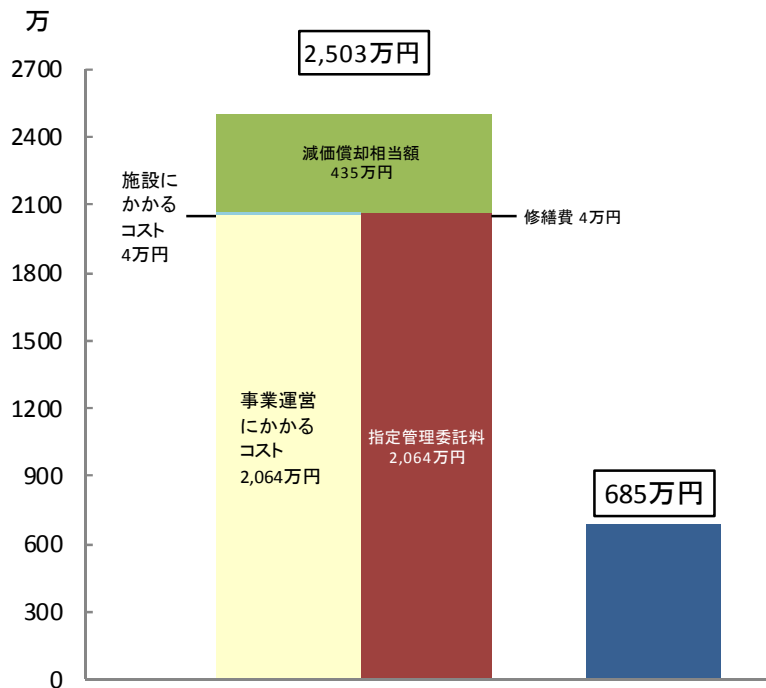
### (3) コスト状況

ネスト赤羽の年間トータルコストは 2,503 万円です。

年間トータルコストのうち、施設にかかるコストは 4 万円、事業運営にかかるコストは 2,064 万円、減価償却相当額が 435 万円となっています。利用料等の収入は 685 万円です。

図表 101 行政コスト計算書(平成 26 年度)

		(単位:円)	万
I. 現金収支を伴うもの【コストの部】		ネスト赤羽	
コスト かかる 施設に	修繕費	38,880	
	光熱水費	0	
	建物管理委託費	0	
	その他	0	
	施設コスト計	38,880	
コスト かかる 事業運営	人件費	0	
	指定管理委託料	20,643,943	
	その他委託料	0	
	その他	0	
	事業運営コスト計	20,643,943	
現金収支を伴うコスト計		20,682,823	
【収入の部】			
使用料		5,279,400	
その他		1,574,108	
現金収支を伴う収入計		6,853,508	
II. 現金収支を伴わないもの【コストの部】			
減価償却相当額		4,348,955	
III. 総括			
コストの部合計(トータルコスト)		25,031,778	
収支差額(ネットコスト)		18,178,270	



### (4) 施設別情報シート

1. 施設基本情報				
① 施設名称	ネスト赤羽			
② 所在地	赤羽1-59-9			
③ 担当課	産業振興課			
④ 管理運営	指定管理			
2. 建物情報				
① 建築年度	平成17			
② 延床面積 (㎡)	622.44			
③ 所有形態	北区所有			
④ 構造	鉄筋コンクリート			
⑤ 使用階層	1、2階			
⑥ 開館時間	曜日	開始時間	終了時間	
	月～金曜日	9時 0分 ~ 17時 0分		
⑦ 休館日	毎週	毎月	毎年	
	土日曜日		年末年始	
その他 休館については入居者次第				
3. 維持管理費(平成26年度)				
① 施設にかかるコスト	38,880 円	② 事業運営にかかるコスト	20,643,943 円	
修繕費	38,880 円	人件費	0 円	
光熱水費	0 円	指定管理委託料	20,643,943 円	
建物管理委託費	0 円	その他委託料	0 円	
その他	0 円	その他	0 円	
③ 減価償却費	4,348,955 円	④ 利用料等収入	6,853,508 円	
⑤ 支出合計(①+②+③)	25,031,778 円	⑥ 支出合計-収入合計	18,178,270 円	
4. 利用状況およびコスト(平成26年度)				
① 運営日	365 日	一日あたりコスト	49,803 円	
② 年間利用者数	4,483 人	利用者一人あたりコスト	4,055 円	
	平日	4,483 人	平日の利用者一人あたりコスト	4,055 円
	休日	0 人	休日の利用者一人あたりコスト	- 円
③ 区総人口	338,084 人	区民一人あたりコスト	54 円	
④ 延床面積	622.44 ㎡	延床面積1㎡あたりコスト	29,205 円	

## 19-5 ふるさと農家体験館

### (1) 施設概要

浮間地区に所在した古民家「区指定有形文化財・旧松澤家住宅」を、赤羽自然観察公園内に移築・復原した施設です。

設置目的	区内の古民家等を復原保存し、区民の利用に供することにより、地域文化の理解、継承及び発展に寄与するため
------	--

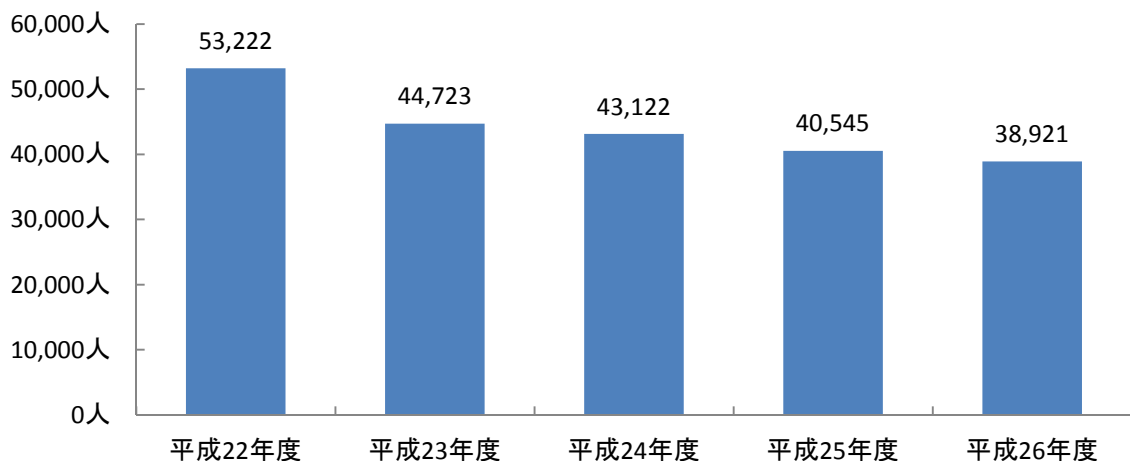
事業内容	① 郷土の歴史、民俗及び建造物等に関する資料の展示 ② 施設内の案内、必要な説明、助言、指導等 ③ 講演会、講習会及び体験会を開催
------	---

### (2) 利用状況

平成 26 年度の延利用者数は 3 万 8,921 人です。運営日 1 日あたりで平均 108 人が利用しています。

利用者数の推移をみると、平成 22 年度の 5 万 3,222 人から減少傾向にあり、平成 26 年度(3.9 万人)まで約 27%減少しています。

図表 102 利用人数の推移



### (3) コスト状況

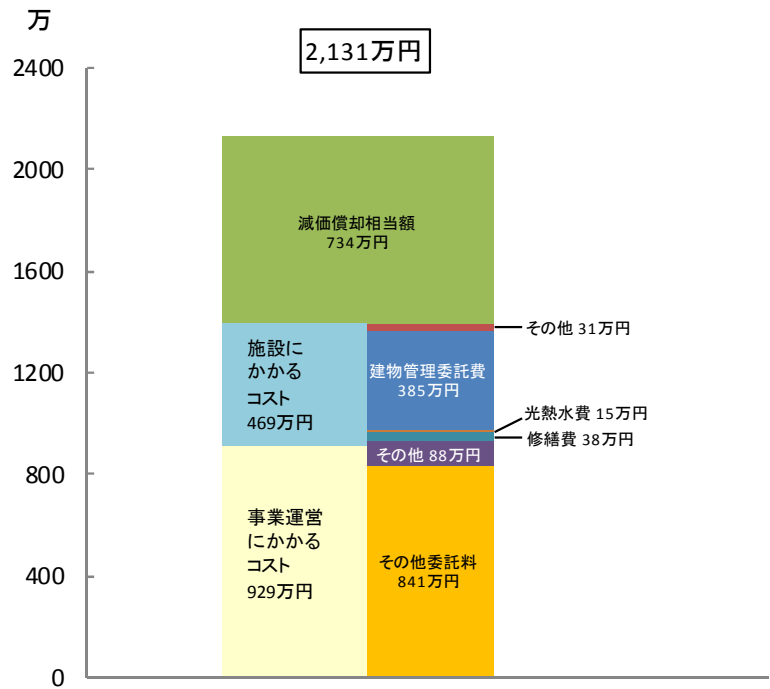
ふるさと農家体験館の年間トータルコストは2,131万円です。

年間トータルコストのうち、施設にかかるコストは469万円(22%)、事業運営にかかるコストは929万円(44%)、減価償却相当額が734万円(34%)となっています。

図表 103 行政コスト計算書(平成26年度)

(単位:円)

I. 現金収支を伴うもの 【コストの部】		ふるさと農家 体験館
施設に かかる コスト	修繕費	378,799
	光熱水費	148,006
	建物管理委託費	3,851,215
	その他	308,049
	<b>施設コスト計</b>	<b>4,686,069</b>
事業運営 にかかる コスト	人件費	0
	指定管理委託料	0
	その他委託料	8,407,860
	その他	882,227
	<b>事業運営コスト計</b>	<b>9,290,087</b>
<b>現金収支を伴うコスト計</b>		<b>13,976,156</b>
【収入の部】		
使用料		0
その他		0
<b>現金収支を伴う収入計</b>		<b>0</b>
II. 現金収支を伴わないもの 【コストの部】		
減価償却相当額		7,338,280
III. 総括		
<b>コストの部合計(トータルコスト)</b>		<b>21,314,436</b>
<b>収支差額(ネットコスト)</b>		<b>21,314,436</b>



### (4) 施設別情報シート

1.施設基本情報			
①施設名称	ふるさと農家体験館		
②所在地	赤羽西5-2-34		
③担当課	飛鳥山博物館		
④管理運営	直営		
2.建物情報			
①建築年度	平成16		
②延床面積(m <sup>2</sup> )	237.79		
③所有形態	北区所有		
④構造	木造平屋		
⑤使用階層	1階		
⑥開館時間	曜日	開始時間	終了時間
	月～日曜日	9時 30分	16時 30分
⑦休館日	※7月1日～8月31日	9時 30分	18時 0分
	毎週	毎月	毎年
3.維持管理費(平成26年度)			
①施設にかかるコスト	4,686,069円	②事業運営にかかるコスト	9,290,087円
修繕費	378,799円	人件費	0円
光熱水費	148,006円	指定管理委託料	0円
建物管理委託費	3,851,215円	その他委託料	8,407,860円
その他	308,049円	その他	882,227円
③減価償却費	7,338,280円	④利用料等収入	0円
⑤支出合計(①+②+③)	21,314,436円	⑥支出合計-収入合計	21,314,436円
4.利用状況およびコスト(平成26年度)			
①開館日	362日	一日あたりコスト	58,880円
②年間利用者数	38,921人	利用者一人あたりコスト	548円
③区籍人口	338,084人	区民一人あたりコスト	63円
④延床面積	237.79m <sup>2</sup>	延床面積1mあたりコスト	89,636円

## 19-6 みどりと環境の情報館

### (1) 施設概要

花やみどりとふれあったり、植物の育て方や楽しみ方を学ぶことができる、みんながみどりへの関心を深めるための施設です。

設置目的	区民が花やみどりと触れあい、植物の育て方や楽しみ方を学びながら、みどりへの関心を深めるため 区内の土壤汚染対策の情報発信の場
------	---

事業内容	① みどりの教室等の講習会の開催 ② 土壤サンプル保管 等
------	----------------------------------

### (2) 利用状況

平成 26 年度の入館者数は 2,173 人です。運営 1 日あたり平均 9 人です。  
2,173 人の中には講習会の参加者等も含まれています。

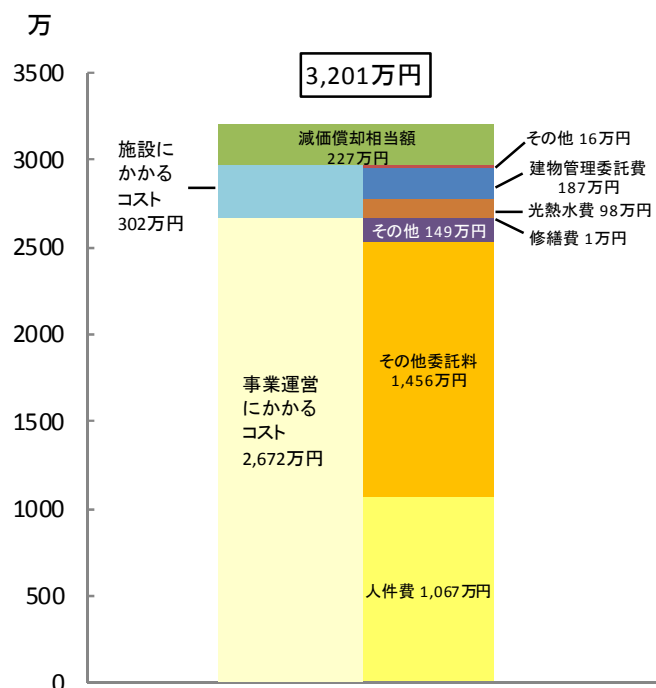
### (3) コスト状況

みどりと環境の情報館の年間トータルコストは 3,201 万円です。

年間トータルコストのうち、施設にかかるコストは 302 万円(9%)、事業運営にかかるコストは 2,672 万円(83%)、減価償却相当額が 227 万円(7%)となっています。

図表 104 行政コスト計算書(平成 26 年度)

I. 現金収支を伴うもの 【コストの部】		みどりと環境の 情報館
施設に かかる コスト	修繕費	5,940
	光熱水費	978,883
	建物管理委託費	1,868,014
	その他	162,486
	施設コスト計	3,015,323
事業 運営 にかかる コスト	人件費	10,668,000
	指定管理委託料	0
	その他委託料	14,563,200
	その他	1,485,305
事業運営コスト計	26,716,505	
現金収支を伴うコスト計	29,731,828	
【収入の部】		
使用料	0	
その他	0	
現金収支を伴う収入計	0	
II. 現金収支を伴わないもの 【コストの部】		
減価償却相当額	2,273,432	
III. 総括		
コストの部合計(トータルコスト)	32,005,260	
収支差額(ネットコスト)	32,005,260	



#### (4) 施設別情報シート

① 施設名称	みどりと環境の情報館			
② 所在地	豊島5-6-1			
③ 担当課	環境課			
④ 管理運営	直営			
<b>2.建物情報</b>				
① 建築年度	昭和49			
② 延床面積(m <sup>2</sup> )	597.98			
③ 所有形態	北区所有			
④ 構造	鉄筋コンクリート			
⑤ 使用階層	1階			
⑥ 開館時間	曜日	開始時間		終了時間
	水～日曜日	9時	30分	～
		時	分	～
⑦ 休館日	毎週	毎月	毎年	その他
	月火曜日	月火曜日	年末年始	祝日
<b>3.維持管理費(平成26年度)</b>				
① 施設にかかるコスト	3,015,323 円	② 事業運営にかかるコスト	26,716,505 円	
修繕費	5,940 円	人件費	10,668,000 円	
光熱水費	978,883 円	指定管理委託料	0 円	
建物管理委託費	1,868,014 円	その他委託料	14,563,200 円	
その他	162,486 円	その他	1,485,305 円	
③ 減価償却費	2,273,432 円	④ 利用料等収入	0 円	
⑤ 支出合計(①+②+③)	32,005,260 円	⑥ 支出合計-収入合計	32,005,260 円	
<b>4.利用状況およびコスト(平成26年度)</b>				
① 開館日	251 日	一日あたりコスト	127,511 円	
② 年間利用者数	2,173 人	利用者一人あたりコスト	14,729 円	
③ 区輸入口	338,084 人	区民一人あたりコスト	95 円	
④ 延床面積	597.98 m <sup>2</sup>	延床面積1m <sup>2</sup> あたりコスト	53,522 円	



## 19-7 健康増進センター

### (1) 施設概要

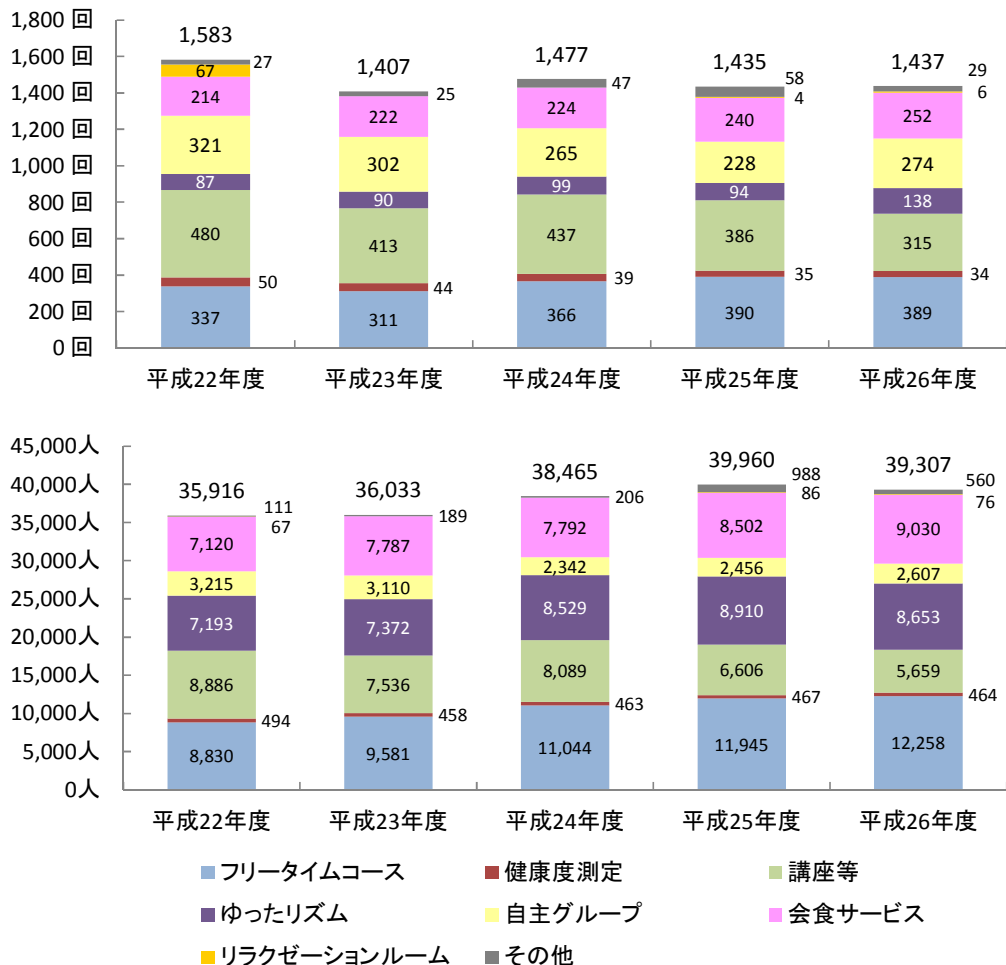
健康増進センターは、健康づくりや健康増進のための運動を中心とした、健康づくりを実践する体験型学習施設です。北区在住、在勤の成人の方が利用できます。

設置目的	区民の健康の保持及び増進を図る
事業内容	健康づくりのための実践学習の開催

### (2) 利用状況

平成26年度の利用状況は、事業を1,437回開催し、3万9,307人が利用しています。開催回数の内訳をみると、フリータイムコース(389回)、講座等の開催(315回)が中心となっています。利用者数の内訳をみると、フリータイムコース(1万2,258人)、会食サービス(9,030人)、中高年対象のゆったりリズム(8,653人)、講座等(5,659人)が中心となっています。

図表 105 利用状況の推移(上:開催回数、下:利用者数)




### (3) コスト状況

健康増進センターの年間トータルコストは7,630万円です。

年間トータルコストのうち、施設にかかるコストは1,933万円(25%)、事業運営にかかるコストは3,898万円(51%)、減価償却相当額が1,800万円(24%)となっています。

図表 106 行政コスト計算書(平成26年度)

		(単位:円)	万
I. 現金収支を伴うもの【コストの部】		健康増進センター	
コスト かかる 施設に	修繕費	3,593,354	
	光熱水費	6,253,083	
	建物管理委託費	6,260,868	
	その他	3,220,876	
	施設コスト計	19,328,181	
コスト にか 事業 運営	人件費	34,155,000	
	指定管理委託料	0	
	その他委託料	2,445,960	
	その他	2,374,549	
	事業運営コスト計	38,975,509	
現金収支を伴うコスト計		58,303,690	
【収入の部】			
使用料		2,174,800	
その他		0	
現金収支を伴う収入計		2,174,800	
II. 現金収支を伴わないもの【コストの部】			
減価償却相当額		17,997,087	
III. 総括			
コストの部合計(トータルコスト)		76,300,777	
収支差額(ネットコスト)		74,125,977	



### (4) 施設別情報シート

1.施設基本情報			
① 施設名称	健康増進センター		
② 所在地	王子5-2-5-101		
③ 担当課	健康いきがい課		
④ 管理運営	直営		
2.建物情報			
① 建築年度	平成6		
② 延床面積(m <sup>2</sup> )	1,480.81		
③ 所有形態	北区所有		
④ 構造	鉄筋コンクリート		
⑤ 使用階層	1、2階		
⑥ 開館時間	曜日	開始時間	終了時間
	火・木・日曜日	8時 30分 ~	17時 0分
水・金・土曜日	8時 30分 ~	21時 0分	
⑦ 休館日	毎週	毎月	毎年
	月曜日	月曜日	その他 祝日
3.維持管理費(平成26年度)			
① 施設にかかるコスト	19,328,181 円	② 事業運営にかかるコスト	38,975,509 円
修繕費	3,593,354 円	人件費	34,155,000 円
光熱水費	6,253,083 円	指定管理委託料	0 円
建物管理委託費	6,260,868 円	その他委託料	2,445,960 円
その他	3,220,876 円	その他	2,374,549 円
③ 減価償却費	17,997,087 円	④ 利用料等収入	2,174,800 円
⑤ 支出合計(①+②+③)	76,300,777 円	⑥ 支出合計-収入合計	74,125,977 円
4.利用状況およびコスト(平成26年度)			
① 開館日	283 日	一日あたりコスト	261,929 円
② 年間利用者数	39,307 人	利用者一人あたりコスト	1,886 円
③ 区籍人口	338,084 人	区民一人あたりコスト	219 円
④ 延床面積	1,480.81 m <sup>2</sup>	延床面積1m <sup>2</sup> あたりコスト	50,058 円

## 19-8 教育未来館

### (1) 施設概要

教育未来館は、北区学校ファミリーの推進、北区に必要な教育施策や指導法の改善等の調査、研究を行うなど、区民とともに北区の教育改革を推進するとともに、教育のシンクタンク(政策研究機関)的機能を有する施設です。

設置目的	区におけるこれからの教育のあり方を研究するとともに、その成果を実践するため
------	---------------------------------------

事業内容	<ul style="list-style-type: none"> <li>① 主催事業（児童対象講座、区民対象講座など）</li> <li>② 施設貸出（設置目的にあった団体）</li> <li>③ 区の教育施策に関する調査・研究及びその普及</li> <li>④ 教科書及び教育に関する資料の収集及び活用</li> <li>⑤ 教職員等の研修など</li> </ul>
------	---

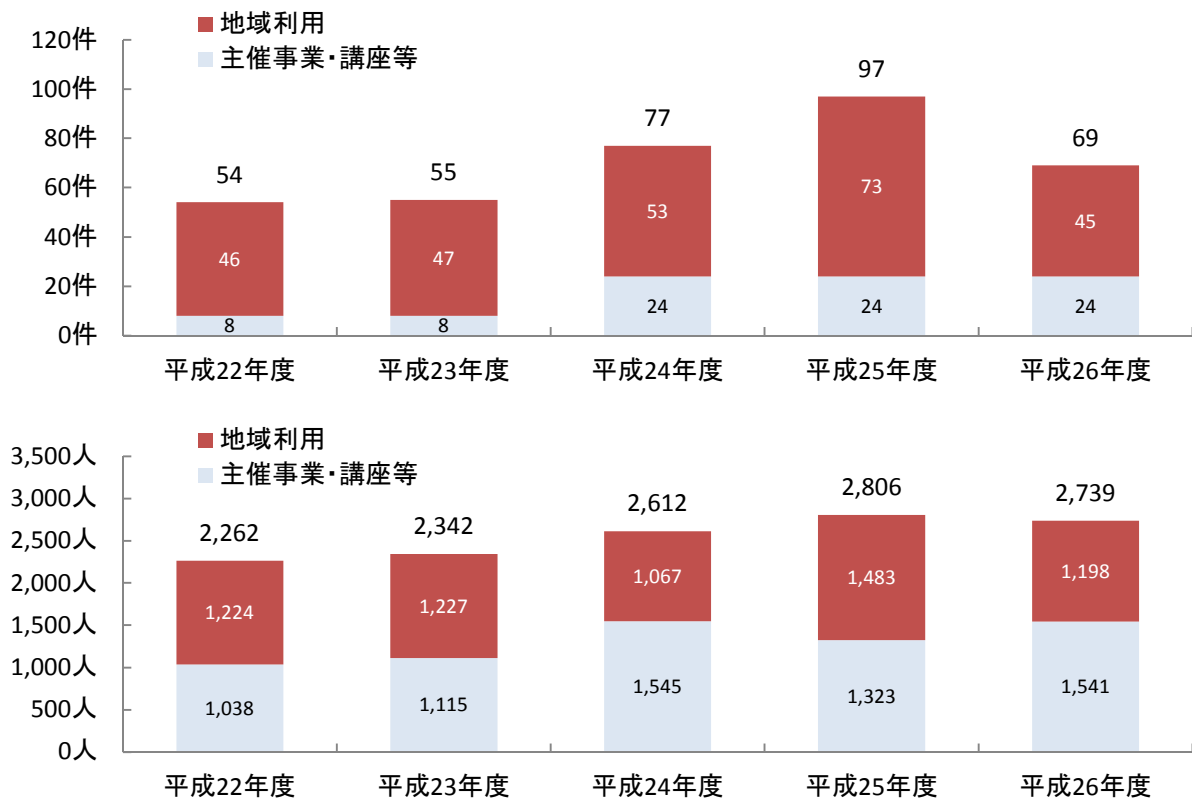
### (2) 利用状況

平成 26 年度の利用状況は利用件数 69 件、利用者数 2,739 人です。

利用件数の内訳をみると、地域利用が 45 件、主催事業・講座等が 24 件となっています。

利用者数の内訳をみると、主催事業・講座等が 1,541 人、地域利用が 1,198 人となっています。

図表 107 利用状況の推移(上:利用件数、下:利用者数)



### (3) コスト状況

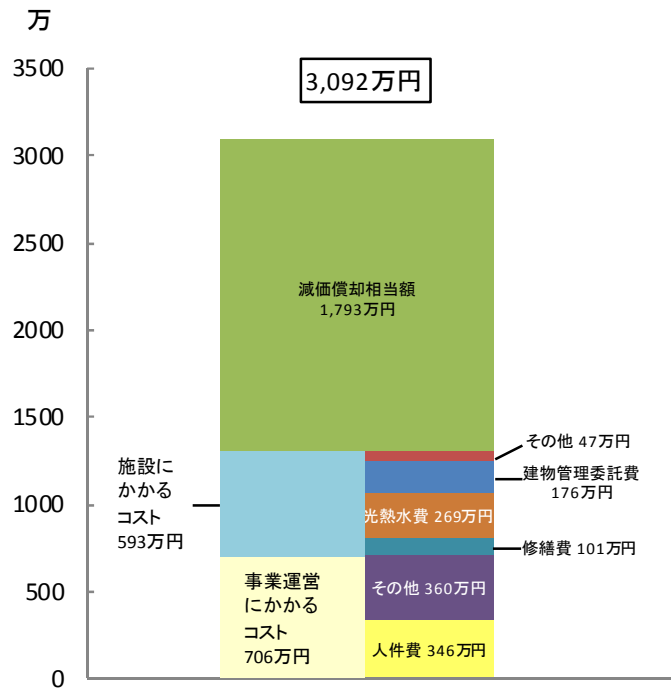
教育未来館の年間トータルコストは 3,092 万円です。

年間トータルコストのうち、施設にかかるコストは 593 万円(19%)、事業運営にかかるコストは 706 万円(23%)、減価償却相当額が 1,793 万円(58%)となっています。

図表 108 行政コスト計算書(平成 26 年度)

(単位:円)

I. 現金収支を伴うもの 【コストの部】		教育未来館
施設に かかる コスト	修繕費	1,013,493
	光熱水費	2,688,170
	建物管理委託費	1,764,315
	その他	467,967
	<b>施設コスト計</b>	<b>5,933,945</b>
事業 運営 にかかる コスト	人件費	3,458,000
	指定管理委託料	0
	その他委託料	0
	その他	3,599,736
	<b>事業運営コスト計</b>	<b>7,057,736</b>
<b>現金収支を伴うコスト計</b>		<b>12,991,681</b>
【収入の部】		
使用料		0
その他		5,868
<b>現金収支を伴う収入計</b>		<b>5,868</b>
II. 現金収支を伴わないもの 【コストの部】		
減価償却相当額		17,930,470
III. 総括		
コストの部合計(トータルコスト)		30,922,151
収支差額(ネットコスト)		30,916,283



### (4) 施設別情報シート

1.施設基本情報				
① 施設名称	教育未来館			
② 所在地	滝野川2-52-10			
③ 担当課	教育政策課			
④ 管理運営	直営			
2.建物情報				
① 建築年度	昭和34			
② 延床面積(m <sup>2</sup> )	1,654.41			
③ 所有形態	北区所有			
④ 構造	鉄筋コンクリート			
⑤ 使用階層	2、3階、1、2階			
⑥ 開館時間	曜日	開始時間	終了時間	
	月～金曜日	9時 0分 ~ 17時 0分		
⑦ 休館日	毎週	毎月	毎年	
	土日曜日		年末年始 祝日	
3.維持管理費(平成26年度)				
① 施設にかかるコスト	5,933,945 円	② 事業運営にかかるコスト	7,057,736 円	
修繕費	1,013,493 円	人件費	3,458,000 円	
光熱水費	2,688,170 円	指定管理委託料	0 円	
建物管理委託費	1,764,315 円	その他委託料	0 円	
その他	467,967 円	その他	3,599,736 円	
③ 減価償却費	17,930,470 円	④ 利用料等収入	5,868 円	
⑤ 支出合計(①+②+③)	30,922,151 円	⑥ 支出合計-収入合計	30,916,283 円	
4.利用状況およびコスト(平成26年度)				
① 開館日	259 日	一日あたりコスト	119,368 円	
② 年間利用者数	2,739 人	利用者一人あたりコスト	11,287 円	
	平日	2,739 人	平日の利用者一人あたりコスト	11,287 円
	休日	0 人	休日の利用者一人あたりコスト	- 円
③ 区総人口	338,084 人	区民一人あたりコスト	91 円	
④ 延床面積	3540.00 m <sup>2</sup>	延床面積1mあたりコスト	8,733 円	

※教育未来館は平成 27 年 3 月に、神谷 2-42-4 から滝野川 2-52-10(北区役所滝野川分庁舎)に移転しました。表の「3.維持管理費」および「4.利用状況およびコスト」については、26 年度までのデータに基づき算出しています。

## 19-9 男女共同参画センター

### (1) 施設概要

北区男女共同参画センター「スペースゆう」は、北とびあ5階にある男女共同参画拠点施設です。区民、団体の自主的活動の場としてご利用いただくとともに、区民の方々との協働による各種事業の企画運営の充実を図ってまいります。

設置目的	女性をとりまく諸問題の解決及び男女共同参画社会を実現するための諸施策の推進並びに区民の自主的な活動拠点
------	---

事業内容	<ul style="list-style-type: none"> <li>① 主催事業（男女共同参画推進のための各種の講座及び研修等）</li> <li>② 施設貸出（設置目的にあった団体・区民）</li> <li>③ 女性総合相談事業</li> <li>④ 情報、記録、図書その他の資料の収集及び提供</li> </ul>
------	--

### (2) 利用状況

男女共同参画センターの利用状況を「施設貸出事業」と「相談事業」で把握します。

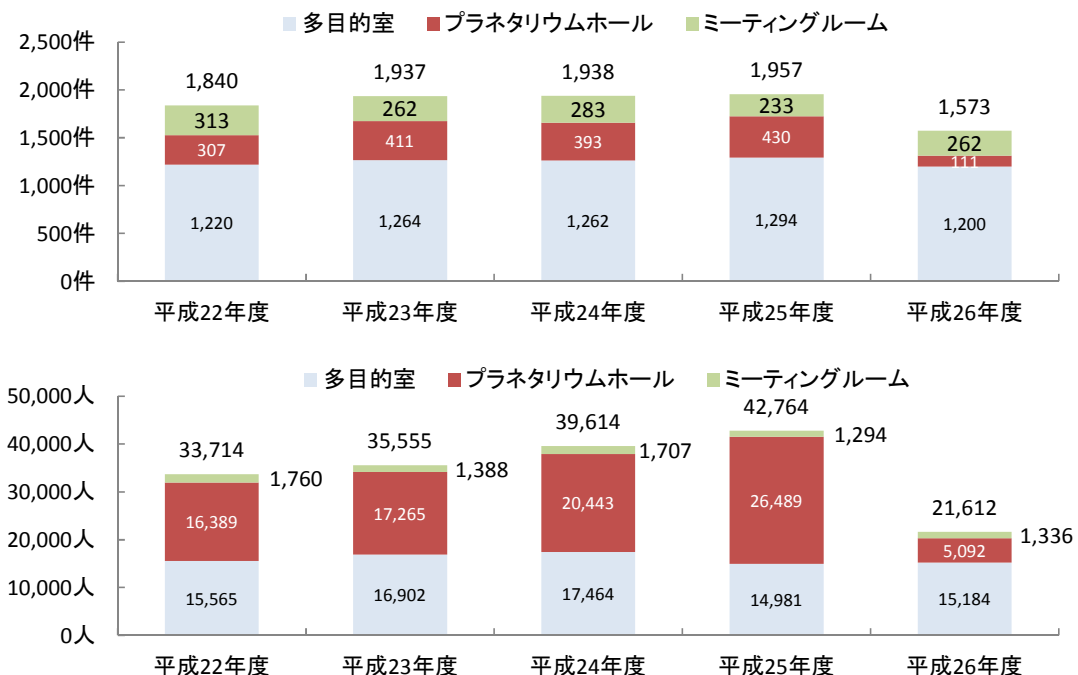
ただし、無料で利用できるスペースがあり、より詳細な利用状況を把握するためには、施設への入館者数を把握する必要があります。

#### 【施設貸出事業】

平成26年度の利用状況は、利用件数が1,573件、利用者数が2万1,612人です。

利用件数の推移をみると、平成25年度まで横ばいでしたが、平成26年度にプラネタリウム投影事業が廃止となったことにより、減少しました。

図表 109 施設貸出の利用状況の推移(上:利用件数、下:利用者数)

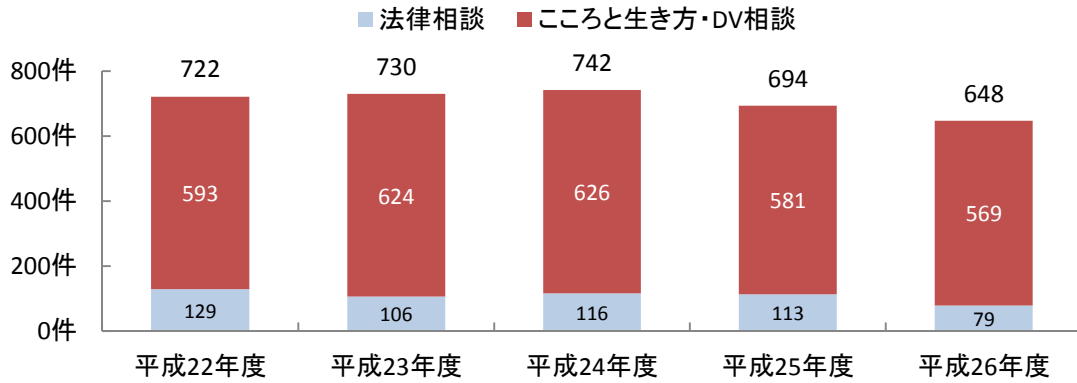


【相談事業】

平成 26 年度の利用件数は 648 件です。

利用件数の推移をみると、平成 24 年度より減少傾向にあります。

図表 110 相談事業の利用状況の推移



(3) コスト状況

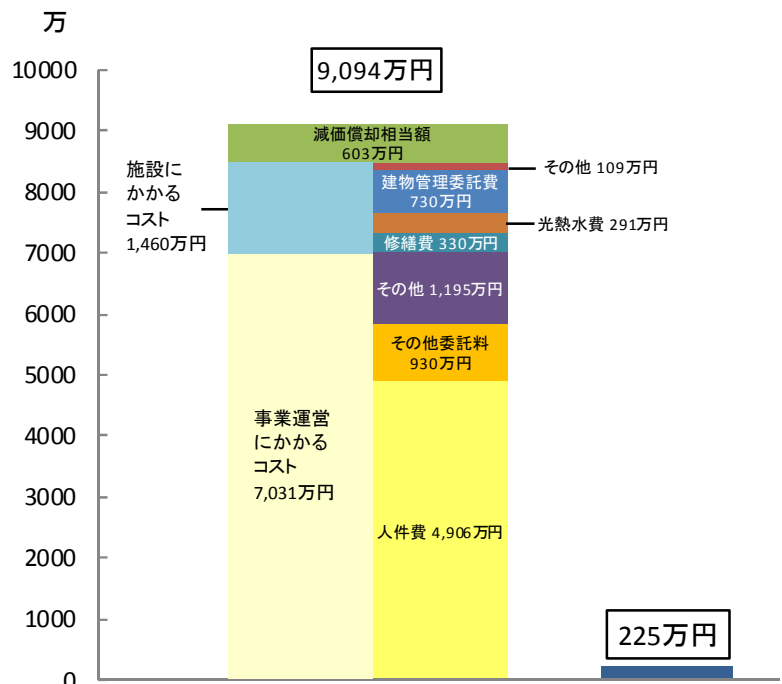
北区男女共同参画センターの年間トータルコストは 9,094 万円です。

年間トータルコストのうち、施設にかかるコストは 1,460 万円(16%)、事業運営にかかるコストは 7,031 万円(77%)、減価償却相当額が 603 万円(7%)となっています。

図表 111 行政コスト計算書(平成 26 年度)

(単位:円)

I. 現金収支を伴うもの 【コストの部】		男女共同参画 センター
コスト かかる 施設に	修繕費	3,304,800
	光熱水費	2,908,015
	建物管理委託費	7,298,985
	その他	1,085,681
	施設コスト計	14,597,481
コスト かかる 事業 運営	人件費	49,059,000
	指定管理委託料	0
	その他委託料	9,303,590
	その他	11,949,999
	事業運営コスト計	70,312,589
現金収支を伴うコスト計		84,910,070
【収入の部】		
使用料		0
その他		2,245,706
現金収支を伴う収入計		2,245,706
II. 現金収支を伴わないもの 【コストの部】		
減価償却相当額		6,030,800
III. 総括		
コストの部合計(トータルコスト)		90,940,870
収支差額(ネットコスト)		88,695,164





#### (4) 施設別情報シート

1.施設基本情報						
① 施設名称	男女共同参画センター					
② 所在地	王子1-11-1					
③ 担当課	男女共同参画推進課					
④ 管理運営	直営					
2.建物情報						
① 建築年度	平成2					
② 延床面積(m <sup>2</sup> )	633.59					
③ 所有形態	北区所有					
④ 構造	鉄骨・鉄筋コンクリート					
⑤ 使用階層	5階					
⑥ 開館時間	曜日	開始時間		終了時間		
	火～土曜日	9時	0分	～	21時	0分
	日曜日	9時	0分	～	17時	0分
⑦ 休館日	毎週	毎月	毎年	その他		
	月曜日	月曜日	年末年始	祝日		
3.維持管理費(平成26年度)						
① 施設にかかるコスト	14,597,481 円	② 事業運営にかかるコスト	70,312,589 円			
修繕費	3,304,800 円	人件費	49,059,000 円			
光熱水費	2,908,015 円	指定管理委託料	0 円			
建物管理委託費	7,298,985 円	その他委託料	9,303,590 円			
その他	1,085,681 円	その他	11,949,999 円			
③ 減価償却費	6,030,800 円	④ 利用料等収入	2,245,706 円			
⑤ 支出合計(①+②+③)	90,940,870 円	⑥ 支出合計-収入合計	88,695,164 円			
4.利用状況およびコスト(平成26年度)						
① 開館日	290 日	一日あたりコスト	305,845 円			
② 年間利用者数	21,612 人	利用者一人あたりコスト	4,104 円			
③ 区輸入人口	338,084 人	区民一人あたりコスト	262 円			
④ 延床面積	1734.96 m <sup>2</sup>	延床面積1 m <sup>2</sup> あたりコスト	51,122 円			



※男女共同参画センターは平成 27 年 4 月から、北とびあの 5～7 階での運営から 5 階部分のみの運営に変更になりました。表の「3.維持管理費」および「4.利用状況およびコスト」については、26 年度までのデータに基づき算出しています。

## 19-10 セレモニーホール

### (1) 施設概要

北区セレモニーホールは、安心して葬儀が行える施設です。この施設は、2組の葬儀が同時にでき、ご家族の方の仮眠ができます。また、柩保管室にご遺体を安置できる冷蔵装置設備を備えています。

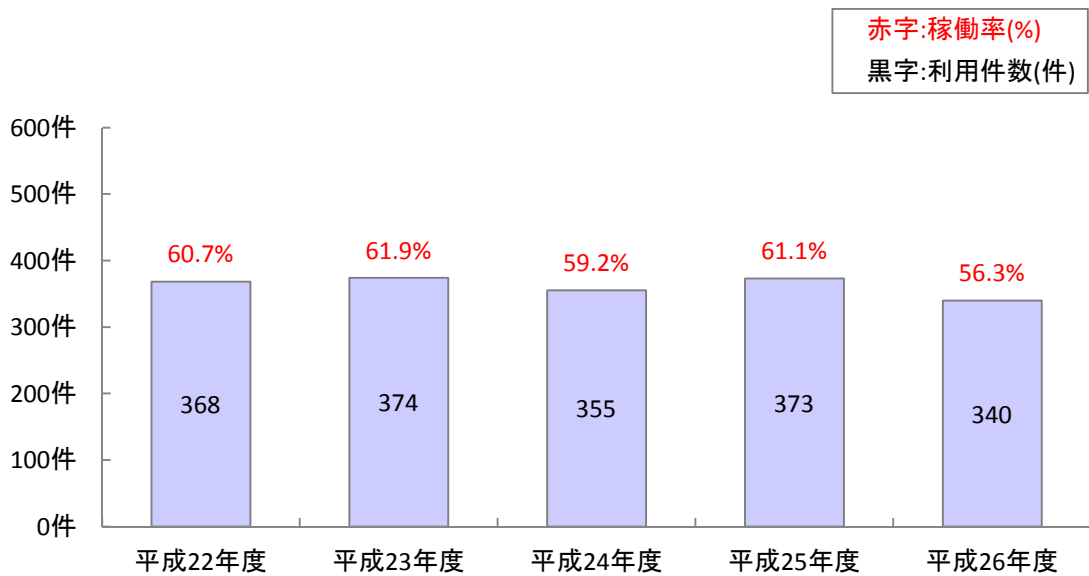
設置目的	区民が安心して葬儀を行う場の提供
------	------------------

事業内容	葬儀を行う場としての斎場の貸し出し
------	-------------------

### (2) 利用状況

平成26年度の利用件数は340件、稼働率は56.3%です。  
利用件数の推移は、横ばいとなっています。

図表 112 利用件数・稼働率の推移



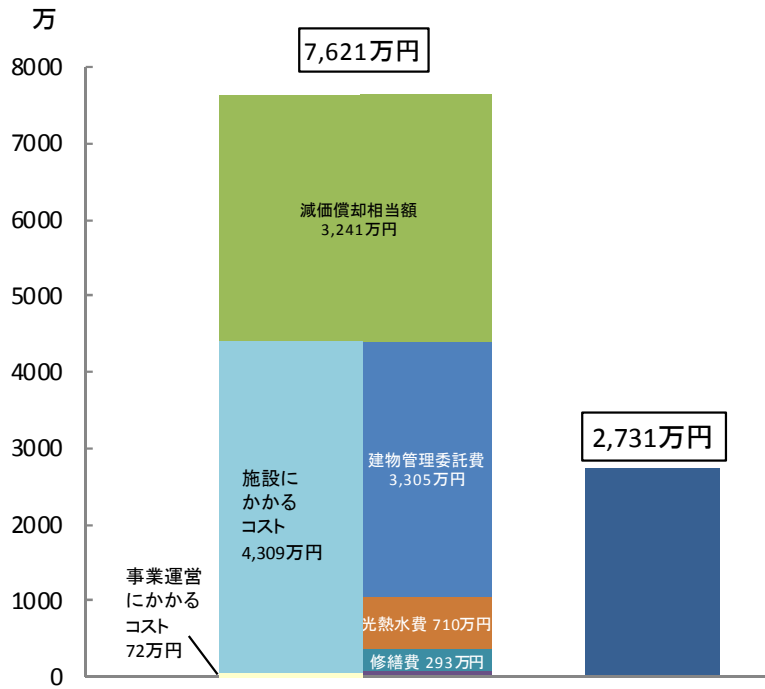
### (3) コスト状況

セレモニーホールの年間トータルコストは 7,621 万円です。

年間トータルコストのうち、施設にかかるコストは 4,309 万円(57%)、事業運営にかかるコストは 72 万円(1%)、減価償却相当額が 3,241 万円(43%)となっています。

図表 113 行政コスト計算書(平成 26 年度)

		(単位:円)
I. 現金収支を伴うもの 【コストの部】		セレモニー ホール
コスト かかる 施設に	修繕費	2,931,022
	光熱水費	7,103,140
	建物管理委託費	33,052,546
	その他	0
	施設コスト計	43,086,708
コスト かかる 事業運営	人件費	0
	指定管理委託料	0
	その他委託料	20,537
	その他	700,780
	事業運営コスト計	721,317
現金収支を伴うコスト計		43,808,025
【収入の部】		
使用料		27,232,500
その他		79,272
現金収支を伴う収入計		27,311,772
II. 現金収支を伴わないもの 【コストの部】		
減価償却相当額		32,406,173
III. 総括		
コストの部合計(トータルコスト)		76,214,198
収支差額(ネットコスト)		48,902,426



### (4) 施設別情報シート

1.施設基本情報			
① 施設名称	浮間セレモニーホール		
② 所在地	浮間1-13-6		
③ 担当課	地域振興課		
④ 管理運営	直営		
2.建物情報			
① 建築年度	平成6		
② 延床面積 (㎡)	2,288.91		
③ 所有形態	北区所有		
④ 構造	鉄筋コンクリート		
⑤ 使用階層	地下1階、1~3階		
⑥ 開館時間	曜日	開始時間	終了時間
	月~日曜日	- 時 - 分 ~ 時 - 分	- 時 - 分 ~ 時 - 分
⑦ 休館日	毎週	毎月	毎年
			1月1日~2日
3.維持管理費(平成26年度)			
① 施設にかかるコスト	43,086,708 円	② 事業運営にかかるコスト	721,317 円
修繕費	2,931,022 円	人件費	0 円
光熱水費	7,103,140 円	指定管理委託料	0 円
建物管理委託費	33,052,546 円	その他委託料	20,537 円
その他	0 円	その他	700,780 円
③ 減価償却費	32,406,173 円	④ 利用料等収入	27,311,772 円
⑤ 支出合計(①+②+③)	76,214,198 円	⑥ 支出合計-収入合計	48,902,426 円
4.利用状況およびコスト(平成26年度)			
① 開館日	363 日	一日あたりコスト	134,717 円
② 年間利用件数	340 件	利用一件あたりコスト	143,831 円
③ 区籍人口	338,084 人	区民一人あたりコスト	145 円
④ 延床面積	2,288.91 ㎡	延床面積 1㎡あたりコスト	21,365 円

## 19-11 防災センター

### (1) 施設概要

防災センターは、国の「防災基地モデル建設事業」の一環として、昭和59年11月に開館した施設です。展示ホールにおける地震対策の学習・地震体験・煙体験・消火体験などの訓練・体験を実施しています。また、応急手当講習会・防災講演会なども実施しています。

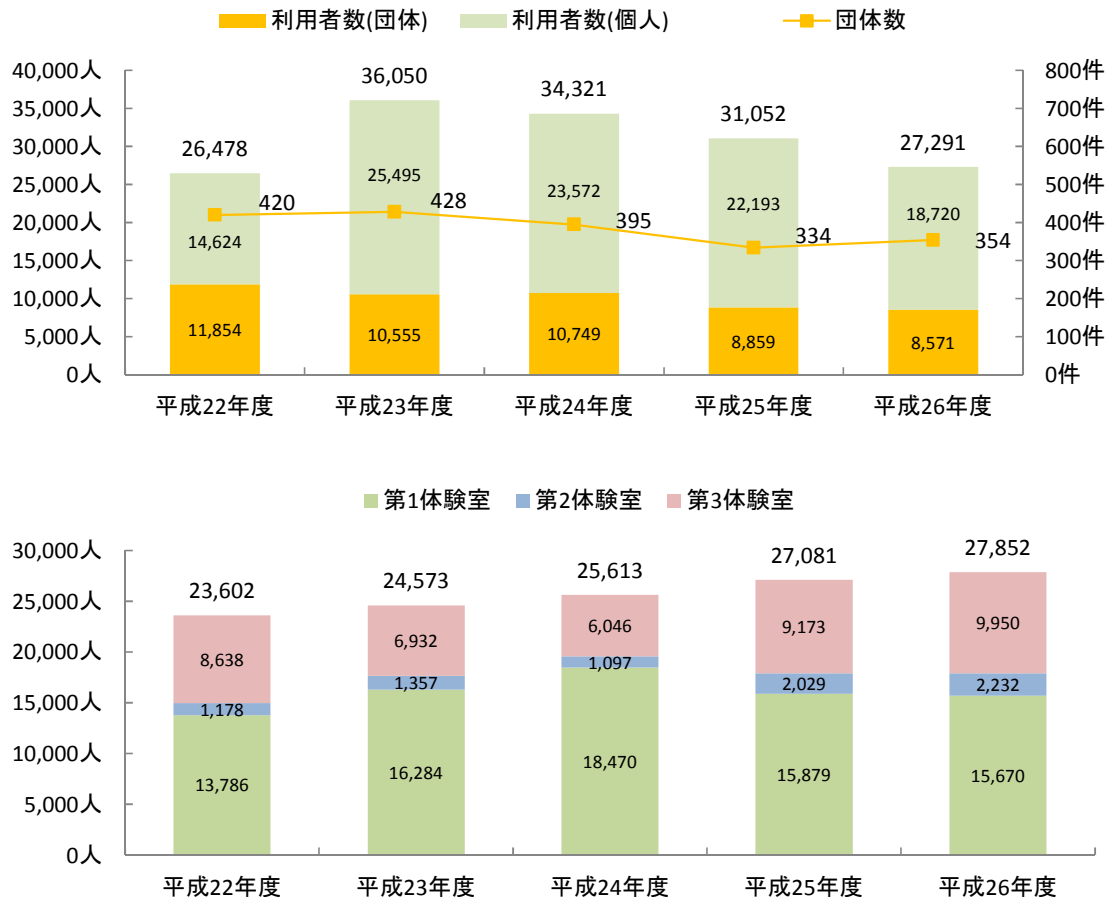
設置目的	平常時は区民の防災意識・能力の向上を図り、災害時には災害対策本部のバックアップ機能を有する
------	---

事業内容	区民の防災意識・能力の向上、心肺蘇生・応急手当の訓練、初期消火の訓練、災害時に活用できる人材づくり、災害応急活動に必要な技術と知識習得のための研修などの実施
------	--

### (2) 利用状況

展示ホールの利用者数は平成23年度から、団体利用は平成24年度から減少傾向にあります。体験室の利用者は年々増加しています。

図表 114 利用状況の推移(上:団体利用・展示ホール来館者(個人)、下:体験室)



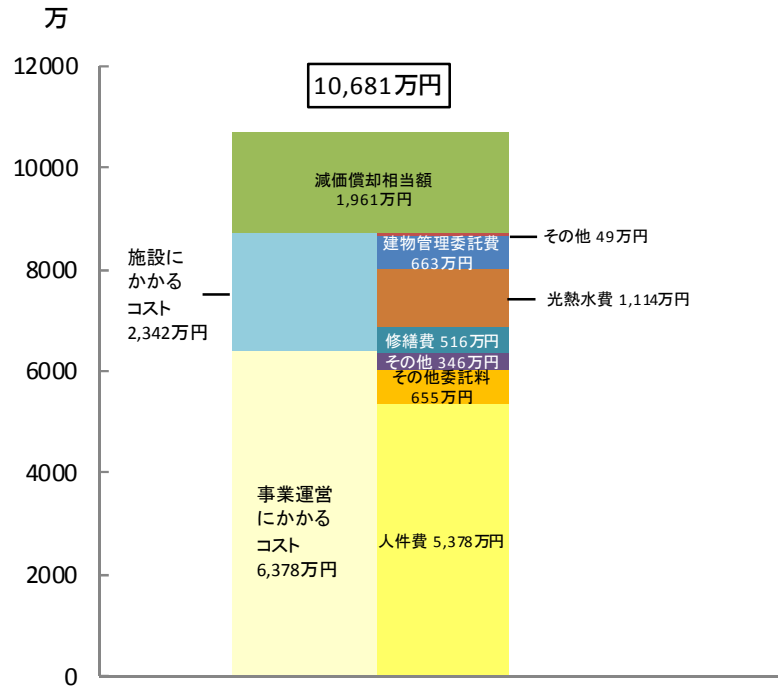
### (3) コスト状況

防災センターの年間トータルコストは1億681万円です。

年間トータルコストのうち、施設にかかるコストは2,342万円(22%)、事業運営にかかるコストは6,378万円(60%)、減価償却相当額が1,961万円(18%)となっています。

図表 115 行政コスト計算書(平成26年度)

I. 現金収支を伴うもの 【コストの部】		防災センター
施設にかかるコスト	修繕費	5,160,406
	光熱水費	11,137,850
	建物管理委託費	6,626,620
	その他	494,246
	施設コスト計	23,419,122
事業運営にかかるコスト	人件費	53,775,587
	指定管理委託料	0
	その他委託料	6,545,091
	その他	3,457,368
事業運営コスト計	63,778,046	
現金収支を伴うコスト計		87,197,168
【収入の部】		
使用料		0
その他		0
現金収支を伴う収入計		0
II. 現金収支を伴わないもの 【コストの部】		
減価償却相当額		19,610,207
III. 総括		
コストの部合計(トータルコスト)		106,807,375
収支差額(ネットコスト)		106,807,375



### (4) 施設別情報シート

1.施設基本情報			
① 施設名称	防災センター		
② 所在地	西ヶ原2-1-6		
③ 担当課	防災課		
④ 管理運営	直営		
2.建物情報			
① 建築年度	昭和59		
② 延床面積(m <sup>2</sup> )	2,790.74		
③ 所有形態	北区所有		
④ 構造	鉄骨鉄筋コンクリート		
⑤ 使用階層	1~3階		
⑥ 開館時間	曜日	開始時間	終了時間
	火~日曜日	9時 0分 ~ 17時 0分	
		時 分 ~ 時 分	
⑦ 休館日	毎週	毎月	毎年
	月曜日	月曜日	年末年始 祝日
3.維持管理費(平成26年度)			
① 施設にかかるコスト	23,419,122 円	② 事業運営にかかるコスト	63,778,046 円
修繕費	5,160,406 円	人件費	53,775,587 円
光熱水費	11,137,850 円	指定管理委託料	0 円
建物管理委託費	6,626,620 円	その他委託料	6,545,091 円
その他	494,246 円	その他	3,457,368 円
③ 減価償却費	19,610,207 円	④ 利用料等収入	0 円
⑤ 支出合計(①+②+③)	106,807,375 円	⑥ 支出合計-収入合計	106,807,375 円
4.利用状況およびコスト(平成26年度)			
① 開館日	299 日	一日あたりコスト	357,215 円
② 年間利用者数	27,291 人	利用者一人あたりコスト	3,914 円
③ 区籍人口	338,084 人	区民一人あたりコスト	316 円
④ 延床面積	2,790.74 m <sup>2</sup>	延床面積1m <sup>2</sup> あたりコスト	38,272 円

## 19-12 エコー広場館

### (1) 施設概要

区内にある4つのエコー広場館はリサイクル生活文化の振興を図る、区民のリサイクル活動の拠点です。

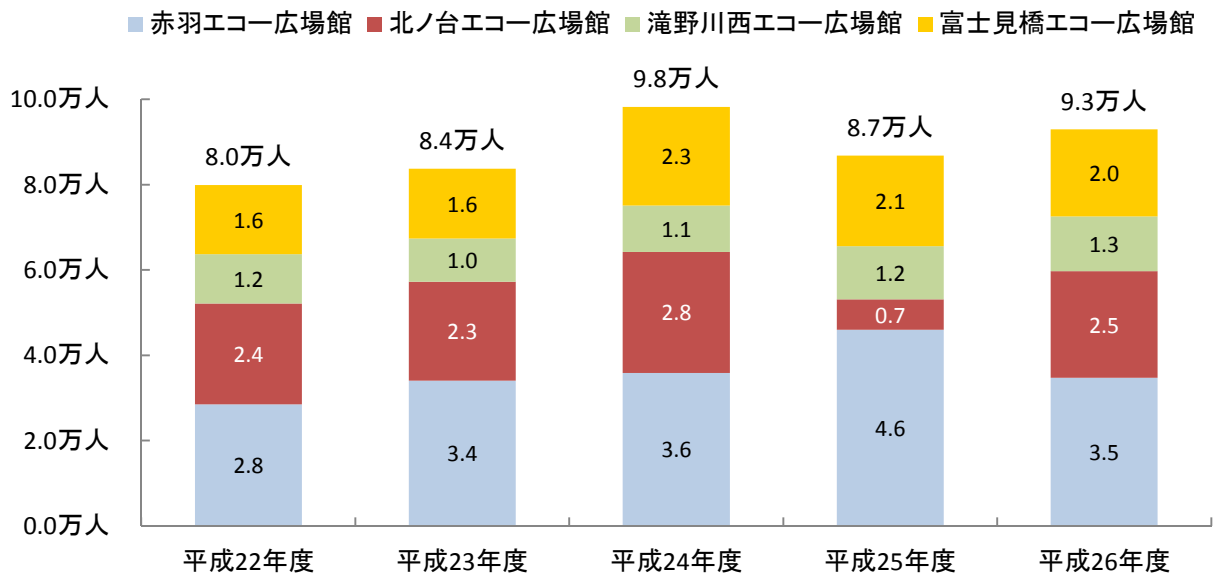
設置目的	リサイクル活動の場を提供することによって、リサイクル生活文化の振興を図る
事業内容	リサイクル情報の収集及び提供、リサイクル団体の交流、リサイクル工房、フリーマーケット、リサイクル活動に関する展示、環境開発に関する啓発事業等

### (2) 利用状況

エコー広場館の利用者数は、平成26年度9万3千人です。内訳をみると、赤羽エコー広場館が3万5千人、北ノ台エコー広場館が2万5千人、富士見橋エコー広場館が2万人、滝野川西エコー広場館が1万3千人となっています。

北ノ台エコー広場館は平成25年度に耐震工事のため休館したため利用者数が7千人と少なくなっています。

図表 116 利用者の推移





### (3) コスト状況

エコー広場館 4 施設の年間トータルコストは 7,518 万円です。


年間トータルコストのうち、施設にかかるコストは 1,334 万円(18%)、事業運営にかかるコストは 3,613 万円(48%)、減価償却相当額が 2,571 万円(34%)となっています。

図表 117 施設別行政コスト計算書(平成 26 年度)

(単位:円)

I. 現金収支を伴うもの 【コストの部】		赤羽エコー 広場館	北ノ台エコー 広場館	滝野川西エコー 広場館	富士見橋エコー 広場館	全体
施設に かかる コスト	修繕費	175,500	0	0	0	175,500
	光熱水費	4,244,817	0	0	0	4,244,817
	建物管理委託費	8,836,513	0	0	0	8,836,513
	その他	79,128	0	0	0	79,128
	施設コスト計	13,335,958	0	0	0	13,335,958
事業 運営 にかかる コスト	人件費	0	0	0	0	0
	指定管理委託料	5,650,000	5,900,000	3,800,000	20,130,000	35,480,000
	その他委託料	0	0	0	0	0
	その他	647,143	0	0	0	647,143
	事業運営コスト計	6,297,143	5,900,000	3,800,000	20,130,000	36,127,143
現金収支を伴うコスト計		19,633,101	5,900,000	3,800,000	20,130,000	49,463,101
【収入の部】						
使用料		0	0	0	0	0
その他		245,400	0	0	19,168	264,568
現金収支を伴う収入計		245,400	0	0	19,168	264,568
II. 現金収支を伴わないもの 【コストの部】						
減価償却相当額		15,155,000	1	978,290	9,579,021	25,712,312
III. 総括						
コストの部合計(トータルコスト)		34,788,101	5,900,001	4,778,290	29,709,021	75,175,413
収支差額(ネットコスト)		34,542,701	5,900,001	4,778,290	29,689,853	74,910,845

図表 118 エコー広場館全体のトータルコスト(平成 26 年度)



## (4) 施設別情報シート

### ●赤羽エコー広場館

1.施設基本情報			
①施設名称	赤羽エコー広場館		
②所在地	赤羽1-1-38		
③担当課	リサイクル清掃課		
④管理運営	指定管理		
2.建物情報			
①建築年度	平成19		
②延床面積(m <sup>2</sup> )	1,547.48		
③所有形態	北区所有		
④構造	鉄骨		
⑤使用階層	1階		
⑥開館時間	曜日	開始時間	終了時間
	木～月曜日	10時0分～	17時0分
⑦休館日	毎週	毎月	毎年
	水曜日	水曜日	年末年始 祝日
3.維持管理費(平成26年度)			
①施設にかかるコスト	13,335,958 円	②事業運営にかかるコスト	6,297,143 円
修繕費	175,500 円	人件費	0 円
光熱水費	4,244,817 円	指定管理委託料	5,650,000 円
建物管理委託費	8,836,513 円	その他委託料	0 円
その他	79,128 円	その他	647,143 円
③減価償却費	15,155,000 円	④利用料等収入	245,400 円
⑤支出合計(①+②+③)	34,788,101 円	⑥支出合計-収入合計	34,542,701 円
4.年間利用者数の推移(平成22～26年度)			
5.利用状況およびコスト(平成26年度)			
①開館日	220 日	一日あたりコスト	157,012 円
②年間利用者数	34,728 人	利用者一人あたりコスト	995 円
③区総人口	338,084 人	区民一人あたりコスト	102 円
④延床面積	1547.48 m <sup>2</sup>	延床面積1m <sup>2</sup> あたりコスト	22,322 円

### ●北ノ台エコー広場館

1.施設基本情報			
①施設名称	赤羽エコー広場館		
②所在地	上十条5-14-4		
③担当課	リサイクル清掃課		
④管理運営	指定管理		
2.建物情報			
①建築年度	昭和44		
②延床面積(m <sup>2</sup> )	317.85		
③所有形態	北区所有		
④構造	鉄骨		
⑤使用階層	1、2階		
⑥開館時間	曜日	開始時間	終了時間
	木～月曜日	10時0分～	16時0分
⑦休館日	毎週	毎月	毎年
	水曜日	水曜日	年末年始 祝日
3.維持管理費(平成26年度)			
①施設にかかるコスト	0 円	②事業運営にかかるコスト	5,900,000 円
修繕費	0 円	人件費	0 円
光熱水費	0 円	指定管理委託料	5,900,000 円
建物管理委託費	0 円	その他委託料	0 円
その他	0 円	その他	0 円
③減価償却費	1 円	④利用料等収入	0 円
⑤支出合計(①+②+③)	5,900,001 円	⑥支出合計-収入合計	5,900,001 円
4.年間利用者数の推移(平成22～26年度)			
5.利用状況およびコスト(平成26年度)			
①開館日	294 日	一日あたりコスト	20,068 円
②年間利用者数	24,997 人	利用者一人あたりコスト	236 円
③区総人口	338,084 人	区民一人あたりコスト	17 円
④延床面積	317.85 m <sup>2</sup>	延床面積1m <sup>2</sup> あたりコスト	18,562 円

### ●滝野川西エコー広場館

1.施設基本情報			
①施設名称	滝野川西エコー広場館		
②所在地	滝野川16-21-25		
③担当課	リサイクル清掃課		
④管理運営	指定管理		
2.建物情報			
①建築年度	平成7		
②延床面積(m <sup>2</sup> )	70.40		
③所有形態	北区所有		
④構造	鉄筋コンクリート		
⑤使用階層	2階		
⑥開館時間	曜日	開始時間	終了時間
	木～月曜日	10時0分～	16時0分
⑦休館日	毎週	毎月	毎年
	水曜日	水曜日	年末年始 祝日
3.維持管理費(平成26年度)			
①施設にかかるコスト	0 円	②事業運営にかかるコスト	3,800,000 円
修繕費	0 円	人件費	0 円
光熱水費	0 円	指定管理委託料	3,800,000 円
建物管理委託費	0 円	その他委託料	0 円
その他	0 円	その他	0 円
③減価償却費	978,290 円	④利用料等収入	0 円
⑤支出合計(①+②+③)	4,778,290 円	⑥支出合計-収入合計	4,778,290 円
4.年間利用者数の推移(平成22～26年度)			
5.利用状況およびコスト(平成26年度)			
①開館日	294 日	一日あたりコスト	16,253 円
②年間利用者数	12,792 人	利用者一人あたりコスト	374 円
③区総人口	338,084 人	区民一人あたりコスト	14 円
④延床面積	70.40 m <sup>2</sup>	延床面積1m <sup>2</sup> あたりコスト	67,873 円

### ●富士見橋エコー広場館

1.施設基本情報			
①施設名称	富士見橋エコー広場館		
②所在地	田端5-16-1		
③担当課	リサイクル清掃課		
④管理運営	指定管理		
2.建物情報			
①建築年度	平成5		
②延床面積(m <sup>2</sup> )	536.60		
③所有形態	北区所有		
④構造	鉄骨		
⑤使用階層	1、2階		
⑥開館時間	曜日	開始時間	終了時間
	木～月曜日	10時0分～	16時0分
⑦休館日	毎週	毎月	毎年
	水曜日	水曜日	年末年始 祝日
3.維持管理費(平成26年度)			
①施設にかかるコスト	0 円	②事業運営にかかるコスト	20,130,000 円
修繕費	0 円	人件費	0 円
光熱水費	0 円	指定管理委託料	20,130,000 円
建物管理委託費	0 円	その他委託料	0 円
その他	0 円	その他	0 円
③減価償却費	9,579,021 円	④利用料等収入	19,168 円
⑤支出合計(①+②+③)	29,709,021 円	⑥支出合計-収入合計	29,689,853 円
4.年間利用者数の推移(平成22～26年度)			
5.利用状況およびコスト(平成26年度)			
①開館日	294 日	一日あたりコスト	100,986 円
②年間利用者数	20,465 人	利用者一人あたりコスト	1,451 円
③区総人口	338,084 人	区民一人あたりコスト	88 円
④延床面積	536.60 m <sup>2</sup>	延床面積1m <sup>2</sup> あたりコスト	55,330 円



北区公共施設白書 平成 27 年度版

刊行物登録番号

27-1-138

平成 28 年(2016 年)3 月発行

発 行 北区政策経営部  
経営改革・公共施設再配置推進担当課  
北区王子本町 1-15-22  
電話 (3908)9334 (直通)