








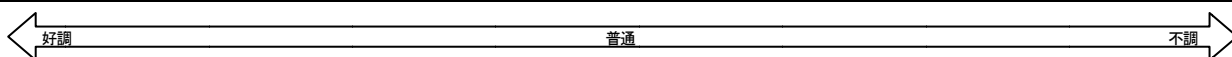
# 北区の景況

平成 27 年 10～12 月期




調査対象 製造業 135 社 小売業 85 社  
 サービス業 40 社 建設業 40 社  
 調査方法 面接聴取法  
 調査機関 (一社) 東京都信用金庫協会  
 分析作成 (株) アストジェイ




本概要版は、平成 27 年 12 月上旬に調べた区内中小企業の景気動向と、これから先の 3 ヶ月間（平成 28 年 1～3 月期）の予想をまとめたものです。




	大きく上昇	上 昇	やや上昇	横ばい	やや下降	下 降	大きく下降
	 A	 B	 C	 D	 E	 F	 G
製 造 業	20 以上	19～10	9～0	-1～-10	-11～-20	-21～-30	-31 以下
小 売 業	10 以上	9～0	-1～-10	-11～-20	-21～-30	-31～-40	-41 以下
サ ー ビ ス 業	15 以上	14～5	4～-5	-6～-15	-16～-25	-26～-35	-36 以下
建 設 業	20 以上	19～10	9～0	-1～-10	-11～-20	-21～-30	-31 以下






※業況D | (前期→今期)

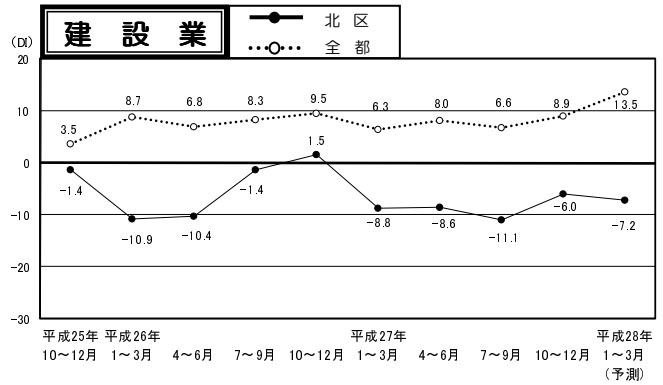
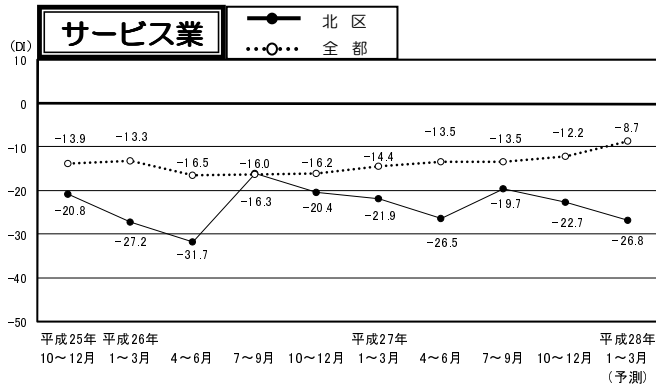
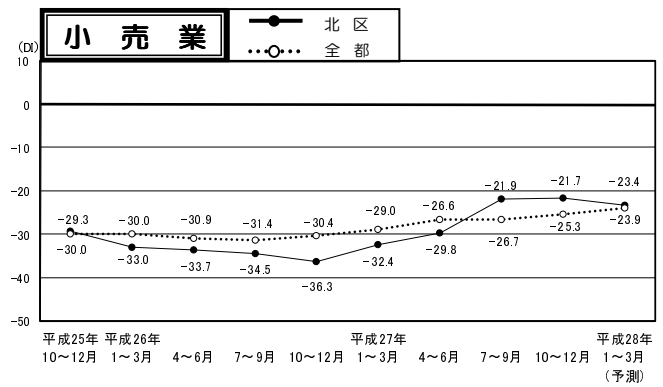
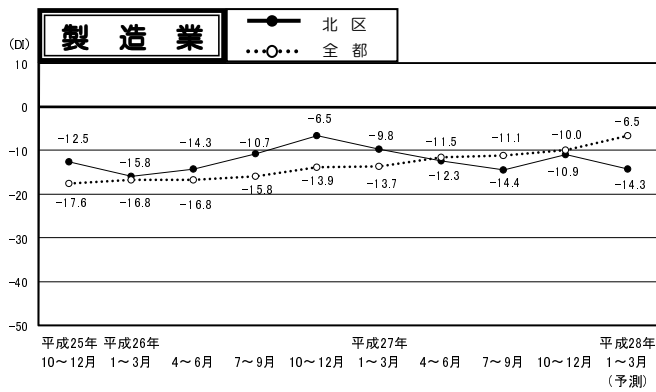
製 造 業	前期	 E	業況 D   (△14.4→△10.9) は前期比 3.5 ポイント増で、やや改善した。全都との比較では北区が 0.9 ポイント下回った。売上額 (△8.1→△10.9) はやや悪化し、収益 (△9.6→△11.5) は前期並で推移した。価格面では、販売価格 (△6.7→△8.0) は前期並で推移し、原材料価格 (12.9→7.2) は大幅に下降した。また、資金繰りは前期並で推移し、借入難易度はやや改善した。設備投資を実施した企業 (12.0%→11.1%) は 0.9 ポイント減と前期並で推移した。
	今期	 D	
	来期	 E	

小 売 業	前期	 E	業況 D   (△21.9→△21.7) は前期比 0.2 ポイント増で、前期並で推移した。全都との比較では北区が 3.6 ポイント上回った。売上額 (△12.4→△15.9) はやや悪化し、収益 (△16.1→△17.4) は前期並で推移した。価格面では、販売価格 (△2.8→1.7) はやや上昇し、仕入価格 (1.6→2.6) は前期並で推移した。また、資金繰りはやや改善し、借入難易度は大幅に悪化した。設備投資を実施した企業 (7.2%→5.9%) は 1.3 ポイント減と前期並で推移した。
	今期	 E	
	来期	 E	

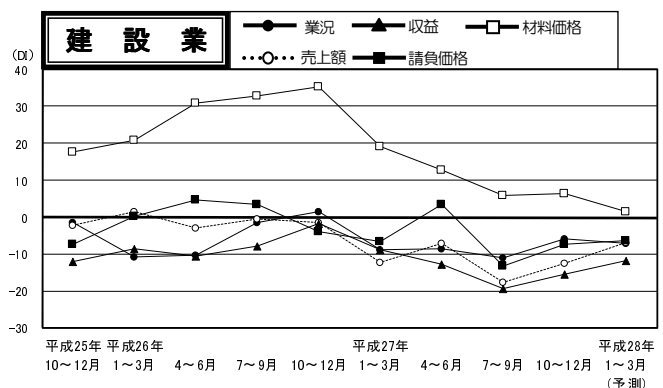
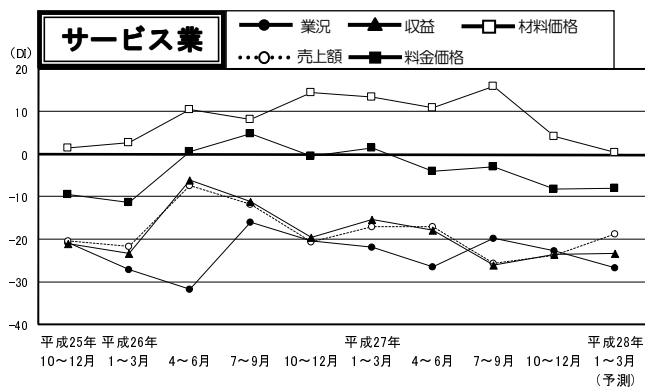
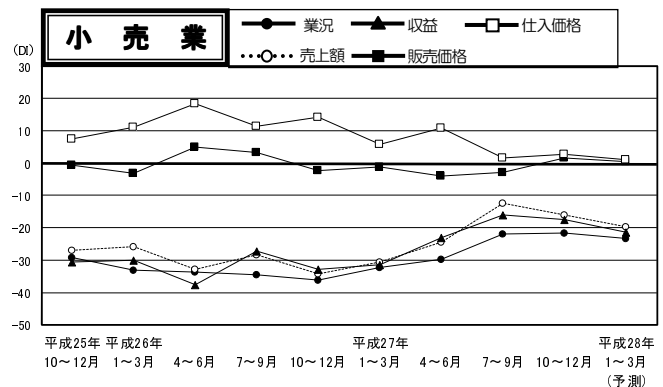
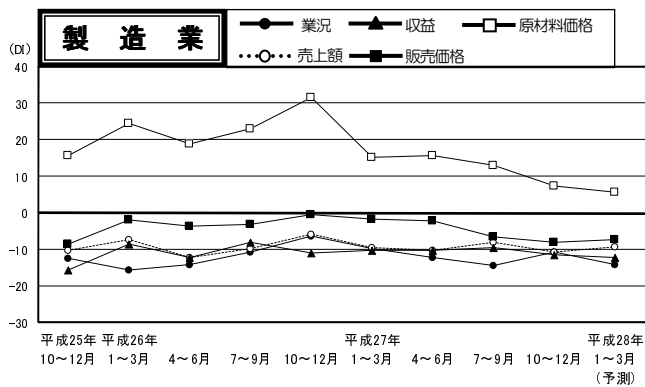
サ ー ビ ス 業	前期	 E	業況 D   (△19.7→△22.7) は前期比 3.0 ポイント減で、やや悪化した。全都との比較では北区が 10.5 ポイント下回った。売上額 (△25.7→△23.8) は前期並で推移し、収益 (△26.0→△23.5) はやや改善した。価格面では、料金価格 (△2.9→△8.3) はやや下降し、材料価格 (15.9→4.1) は大幅に下降した。また、資金繰りは大幅に悪化し、借入難易度は大幅に改善した。設備投資を実施した企業 (5.4%→10.3%) は 4.9 ポイント増とやや増加した。
	今期	 E	
	来期	 F	

建 設 業	前期	 E	業況 D   (△11.1→△6.0) は前期比 5.1 ポイント増で、やや改善した。全都との比較では 13 期連続で北区が下回った。売上額 (△17.6→△12.6)、収益 (△19.5→△15.4) はともにやや改善した。価格面では、請負価格 (△13.3→△7.3) は大幅に上昇し、材料価格 (5.9→6.4) は前期並みで推移した。また、資金繰りはやや悪化し、借入難易度は大幅に悪化した。設備投資を実施した企業 (10.0%→17.5%) は 7.5 ポイント増と大幅に増加した。
	今期	 D	
	来期	 D	

# 北区と全都の業況の動き（実績）と来期の予測



# 業況と売上額、収益等の動き（実績）と来期の予測



## 北区 業種別 経営上の問題点

上位項目	製造業		小売業		サービス業		建設業	
	売上の停滞・減少	49.6%	売上の停滞・減少	55.3%	同業者間の競争の激化	57.5%	同業者間の競争の激化	57.5%
同業者間の競争の激化	43.7%	大型店との競争の激化	41.2%	売上の停滞・減少	40.0%	売上の停滞・減少	42.5%	
利幅の縮小	22.2%	同業者間の競争の激化	35.3%	取引先の減少	17.5%	大手企業との競争の激化	20.0%	
大手企業との競争の激化	12.6%	商店街の集客力の低下	27.1%	利幅の縮小	12.5%	利幅の縮小		
人手不足	8.9%	利幅の縮小	14.1%	商圏人口の減少	10.0%	材料価格の上昇		15.0%
工場・機械の狭小・老朽化								

## 北区 業種別 重点経営施策

上位項目	製造業		小売業		サービス業		建設業	
	販路を広げる	66.7%	経費を節減する	45.9%	経費を節減する	42.5%	販路を広げる	67.5%
経費を節減する	44.4%	品揃えを改善する	44.7%	販路を広げる	32.5%	経費を節減する	50.0%	
新製品・技術を開発する	20.7%	宣伝・広告を強化する	34.1%	宣伝・広告を強化する	25.0%	情報力を強化する	42.5%	
情報力を強化する	18.5%	商店街事業を活性化させる	24.7%	店舗・設備を改装する	15.0%	人材を確保する	15.0%	
提携先を見つける	8.1%	売れ筋商品を取り扱う	20.0%	技術力を強化する	10.0%	技術力を高める		10.0%
人材を確保する						人材を確保する		

### 東京都の景況

#### <製造業>

業況は、前期同様の厳しさが続いた。売上額・受注残・収益は前期並の減少が続いた。価格面では、販売価格は変動なく推移し、原材料価格は多少落ち着きを見せた。来期の業況は、水面下ながら改善するとみている。売上額・受注残・収益は回復の兆しが見えると予想している。

#### <小売業>

業況は、わずかに厳しさが和らいだ。売上額・収益は若干改善した。価格面では、販売価格はわずかに上昇に転じ、仕入価格は前期並の上昇が続いた。来期の業況は、今期同様の厳しさが続くと予想している。売上額・収益は引き続き改善するとみている。

#### <サービス業>

業況は、水面下ながらやや上向いた。売上額・収益は前期並の減少が続いた。価格面では、料金価格は変動なく推移し、材料価格はやや落ち着きを見せた。来期の業況は、厳しさが和らぐとみている。売上額・収益はともに改善するとみている。

#### <建設業>

業況は、やや好調感が強まった。売上額は前期同様の増加が続き、受注残・施工高は若干強含み、収益は前期同様の水準で推移した。価格面では、請負価格はわずかに上昇幅が拡大し、材料価格は前期並の上昇が続いた。来期の業況は、さらに好調感が強まると予想している。売上額・収益は堅調に推移し、受注残・施工高は今期同様の増加が続くとみている。

# 特別調査「平成28年の経営見通しについて」

((一社)東京都信用金庫協会が平成27年12月上旬調査)

## 問1 平成28年の景気見通し

	非常に良い	良い	やや良い	普通	やや悪い	悪い	非常に悪い
全業種	0.3	0.3	5.9	43.5	36.4	11.4	2.2
製造業	-	-	6.7	45.9	35.6	10.4	1.5
小売業	-	-	3.6	35.7	41.7	15.5	3.6
サービス業	2.5	-	-	40.0	35.0	17.5	5.0
建設業	-	2.5	12.5	52.5	27.5	5.0	-

## 問2 平成28年の自社の業況見通し

	非常に良い	良い	やや良い	普通	やや悪い	悪い	非常に悪い
全業種	0.3	-	6.5	51.5	30.6	9.0	2.2
製造業	-	-	8.1	50.4	32.6	8.1	0.7
小売業	-	-	4.8	48.8	31.0	11.9	3.6
サービス業	2.5	-	-	47.5	32.5	12.5	5.0
建設業	-	-	12.5	55.0	25.0	7.5	-

## 問3 平成28年の売上額伸び率見通し

	30%以上の増加	20~29%の増加	10~19%の増加	10%未満の増加	変わらない	10%未満の減少	10~19%の減少	20~29%の減少	30%以上の減少
全業種	0.3	-	3.1	11.1	59.0	19.4	7.1	-	-
製造業	-	-	5.2	14.8	54.8	20.7	4.4	-	-
小売業	-	-	1.2	3.6	63.1	19.0	13.1	-	-
サービス業	2.5	-	2.5	2.5	55.0	27.5	10.0	-	-
建設業	-	-	2.5	22.5	57.5	12.5	5.0	-	-

## 問4 自社の業況が上向く転換点見通し

	すでに上向いている	6か月以内	1年後	2年後	3年後	3年超	業況改善の見通しは立たない
全業種	3.4	3.1	9.6	8.0	15.1	17.0	43.8
製造業	4.4	5.9	11.1	5.2	17.8	15.6	40.0
小売業	-	1.2	6.0	10.7	13.1	15.5	53.6
サービス業	2.5	-	7.5	2.5	12.5	15.0	60.0
建設業	7.5	2.5	10.0	10.0	17.5	25.0	27.5

## 問5 マイナンバー制度への対応度合いと相談相手

	対応度合				相談相手					
	十分に対応できている	対応できている	あまり対応できていない	まったく対応できていない	取引金融機関	国・自治体・行政機関等	弁護士・税理士・社労士等の専門家	システム業者	自社で対応(相談しない)	わからない
全業種	1.5	27.8	46.0	24.7	24.7	3.1	45.4	1.5	11.4	13.9
製造業	1.5	31.9	48.9	17.8	26.7	3.0	51.9	0.7	9.6	8.1
小売業	-	15.5	44.0	40.5	34.5	3.6	28.6	-	8.3	25.0
サービス業	2.5	27.5	37.5	32.5	25.0	-	32.5	-	22.5	20.0
建設業	5.0	30.0	50.0	15.0	5.0	5.0	65.0	7.5	10.0	7.5

本調査についてのお問い合わせは、下記までご連絡ください。

東京都北区地域振興部産業振興課

TEL:03(5390)1234 FAX:03(5390)1141

刊行物登録番号

27-2-010