

2. 滝野川地区 地区別構想の考え方

2-1. バリアフリー基本構想で定める事項

滝野川地区を重点整備地区とした地区別構想は、基本的には全体構想及び赤羽地区の検討の際の考え方を踏襲して検討していきます。

バリアフリー基本構想【地区別構想】で定める事項は以下のとおりです。

■基本構想【地区別構想】で定める事項

- ①重点整備地区における移動等円滑化に関する基本的な方針
- ②重点整備地区の位置及び区域
- ③生活関連施設及び生活関連経路並びにこれらにおける移動等円滑化に関する事項
- ④実施すべき特定事業その他の事業に関する事項
- ⑤その他の必要な事項

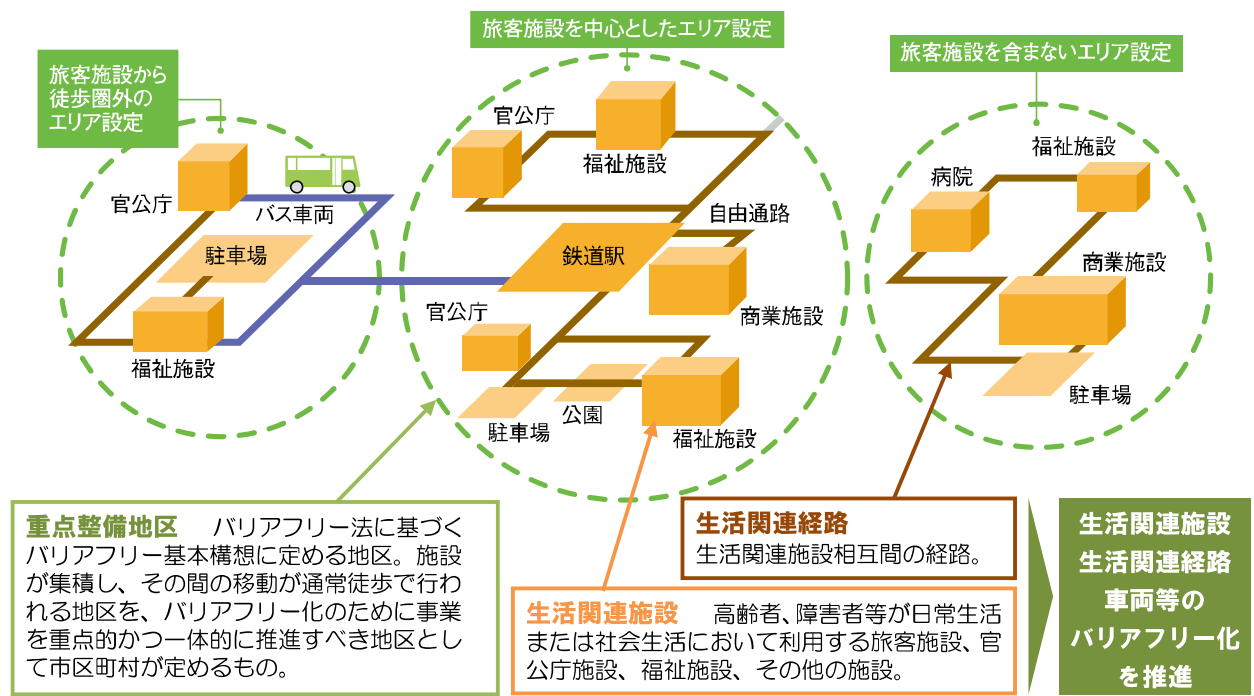


図 重点整備地区のイメージ（「バリアフリー新法の解説（国土交通省ほか）」をもとに作成）

2-2. 重点整備地区の区域の設定

全体構想では、重点整備地区設定の考え方として、下記の考え方を示しています。

- (1) 上中里駅、田端駅、尾久駅、西ヶ原駅、駒込駅（駅は区外）の5つの鉄道駅を含む範囲を滝野川地区とする（すべての駅周辺を重点整備地区の対象とする）。
- (2) 重点整備地区は、駅からの徒歩圏内（駅を中心としておおむね500mから1km以内の範囲）を基本とし、400ha未滿の区域とする。
- (3) 重点整備地区の範囲が隣接区に接する場合は、隣接区と協力し、事業を一体的に推進していく。
- (4) 重点整備地区の境界は、できる限り北区の区域内の町丁目境、道路、河川、鉄道などの施設、都市計画道路などによって、明確に表示して定める。
- (5) 重点整備地区は、各駅周辺の現況調査結果を踏まえ、効果的なまちづくりを推進する観点にも留意し総合的な観点から設定する。
- (6) 生活関連施設及び経路は、地区別構想において利用状況などを踏まえて設定する。

赤羽地区の検討にあたっては、区民が日常的に利用する施設が地区全域に分布していることを考慮し、北区内の環状7号線以北全域を重点整備地区としました。これを踏まえ、最終的には区内全域が重点整備地区となることを想定し、また他のまちづくりとの連携にも留意し、北区都市計画マスタープランで設定されている滝野川西地区、滝野川東地区を重点整備地区とすることが想定されます。

さらに、地区の特性を踏まえてさらに3つの地区に分割し、生活関連施設及び生活関連経路を設定することを検討します。

滝野川地区における重点整備地区の位置及び区域の案を次に示します。

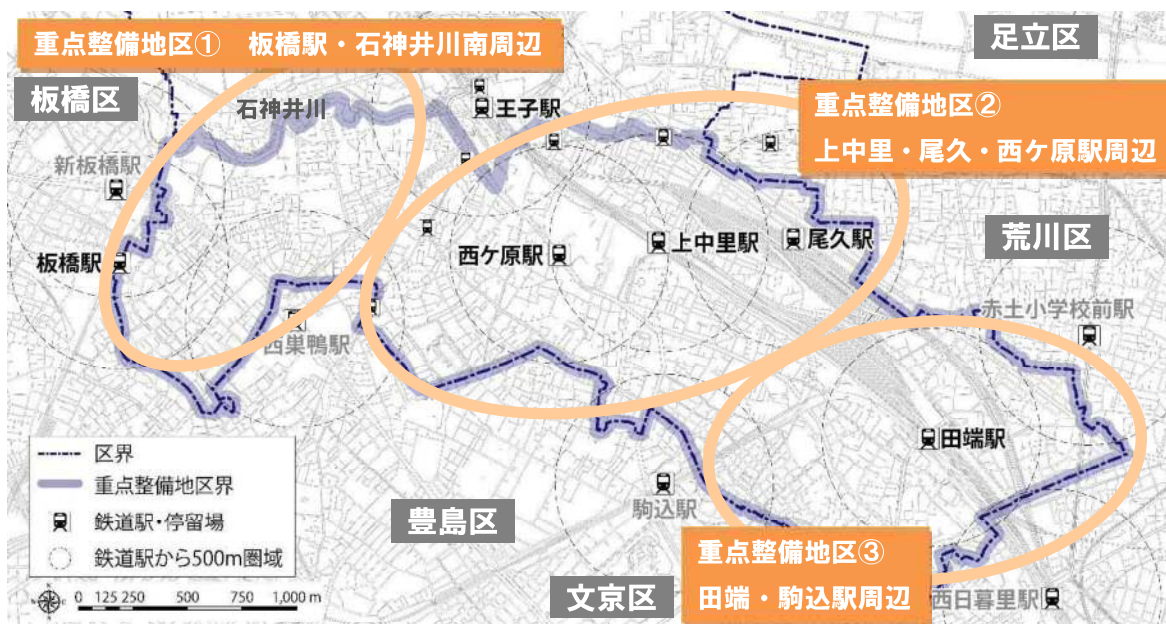


図 重点整備地区の案

2-3. 生活関連施設設定の考え方

生活関連施設は、「高齢者、障害者等が日常生活又は社会生活において利用する旅客施設、官公庁施設、福祉施設その他の施設」とバリアフリー法で定義されています。

赤羽地区の検討では、下表のとおり、鉄道駅をはじめ、日常生活または社会生活において利用する公共施設（高齢者、障害者、子育て支援施設等を含む）、医療施設、金融機関等、商業施設、宿泊施設、路外駐車場、都市公園等を生活関連施設に設定し、指定した生活関連施設のうち、広域かつ不特定多数の利用が見込まれる施設を【主要な生活関連施設】としました。

滝野川地区でも原則として同様の考え方としますが、加えて都電の停留場、旧交通バリアフリー基本構想における目的施設（特定経路・準特定経路が接している主要施設）を主要な生活関連施設とすることが考えられます。

表 生活関連施設設定の考え方

	生活関連施設	主要な生活関連施設
考え方	高齢者、障害者等をはじめとする多様な利用者が日常生活又は社会生活において利用する施設	生活関連施設のうち、広域かつ不特定多数の利用が見込まれる施設及び旧基本構想の目的施設
推進方法	法や条例に基づき基準への適合に努める（全生活関連施設が努力義務の対象）とともに、各自が可能な取組を講じていただけるように多様な機会を通じて働きかけ	基本構想制度を活用し、バリアフリー化に関する特定事業等を設定する

表 生活関連施設の分類

分類	生活関連施設	主要な生活関連施設
鉄道駅	鉄道駅・停留場	同左
区役所・区民センター	区役所、区民事務所、分室、地域振興室、区民センター、会館、ふれあい館	同左
高齢者施設	高齢者あんしんセンター、高齢者在宅サービスセンター、老人いこいの家、養護老人ホーム、特別養護老人ホーム、デイホーム、シルバー人材センター	高齢者あんしんセンター 福祉避難所指定施設
障害者施設	障害者福祉センター、療育医療センター、就労支援センター、授産場、グループホーム、福祉園、福祉作業所、デイサービス	障害者福祉センター、療育医療センター、就労支援センター 福祉避難所指定施設
子育て支援施設	子ども発達支援センター、子ども家庭支援センター、子ども交流館、幼稚園、保育園、児童館、児童室、子どもセンター、学童クラブ、育成室、児童養護施設	子ども発達支援センター、子ども家庭支援センター、子ども交流館
教育施設等	特別支援学校、大学・短期大学、小学校、中学校、高等学校	同左
文化・スポーツ・社会教育施設	図書館、文化センター、スポーツセンター、博物館、資料館、展示室	図書館、文化センター、スポーツセンター、博物館
その他公共施設等	警察署、税務署、健康増進センター、健康支援センター、年金事務所、児童・教育相談所、エコ広場館、ハローワーク、職業能力開発センター、防災センター、避難所（教育施設以外）、セレモニーホール、交番・地域安全センター、銭湯、駐輪場、公衆トイレ	警察署、税務署、健康増進センター、健康支援センター、避難所（教育施設以外）
医療施設	病院、診療所、歯科診療所、調剤薬局	病院、病床数 10 床以上の診療所
金融機関等	郵便局、銀行、コンビニエンスストア	郵便局（ゆうゆう窓口）、銀行（支店）
商業施設	店舗面積が 500 m ² 以上の小売店舗	店舗面積が 1,000 m ² 以上の大規模小売店舗
宿泊施設	客室数 50 以上のホテル・旅館	同左
路外駐車場	駐車のために供する部分の面積が 500 m ² 以上で、かつ駐車料金を徴収する路外駐車場	同左
都市公園等	都市公園・緑地、いっとき集合場所	1ha 以上の都市公園・緑地、いっとき集合場所
その他	旧交通バリアフリー基本構想における目的施設（特定経路・準特定経路が接している主要施設）	同左

2-4. 生活関連経路設定の考え方

生活関連経路は、「生活関連施設相互間の経路」とバリアフリー法で定義されています。鉄道駅・停留場から生活関連施設までの経路並びに生活関連施設相互を結ぶ経路を生活関連経路として設定します。また、地区の連続性や隣接区からの移動を考慮し、歩行者ネットワークを形成する主要な動線も必要に応じ生活関連経路に設定し、バリアフリー化を推進していきます。

特に、主要な生活関連施設相互間を結ぶ経路は【主要な生活関連経路】として、積極的に特定事業に位置づけ、鉄道駅等を中心とした連続的な歩行空間のバリアフリー化を推進します。

表 生活関連経路設定の考え方

	生活関連経路	主要な生活関連経路
考え方	生活関連施設相互間を結ぶ経路、又は歩行者ネットワークを形成する主要な動線や商店街	<u>生活関連経路のうち、主要な生活関連施設相互間を結ぶ経路</u>
推進方法	新設や大規模改修時には基準への適合に努める(全生活関連経路が努力義務の対象)とともに、配慮事項を踏まえた適切な維持管理等が継続的に図られるよう道路管理者へ働きかけ	基本構想制度を活用し、バリアフリー化に関する特定事業等を設定する

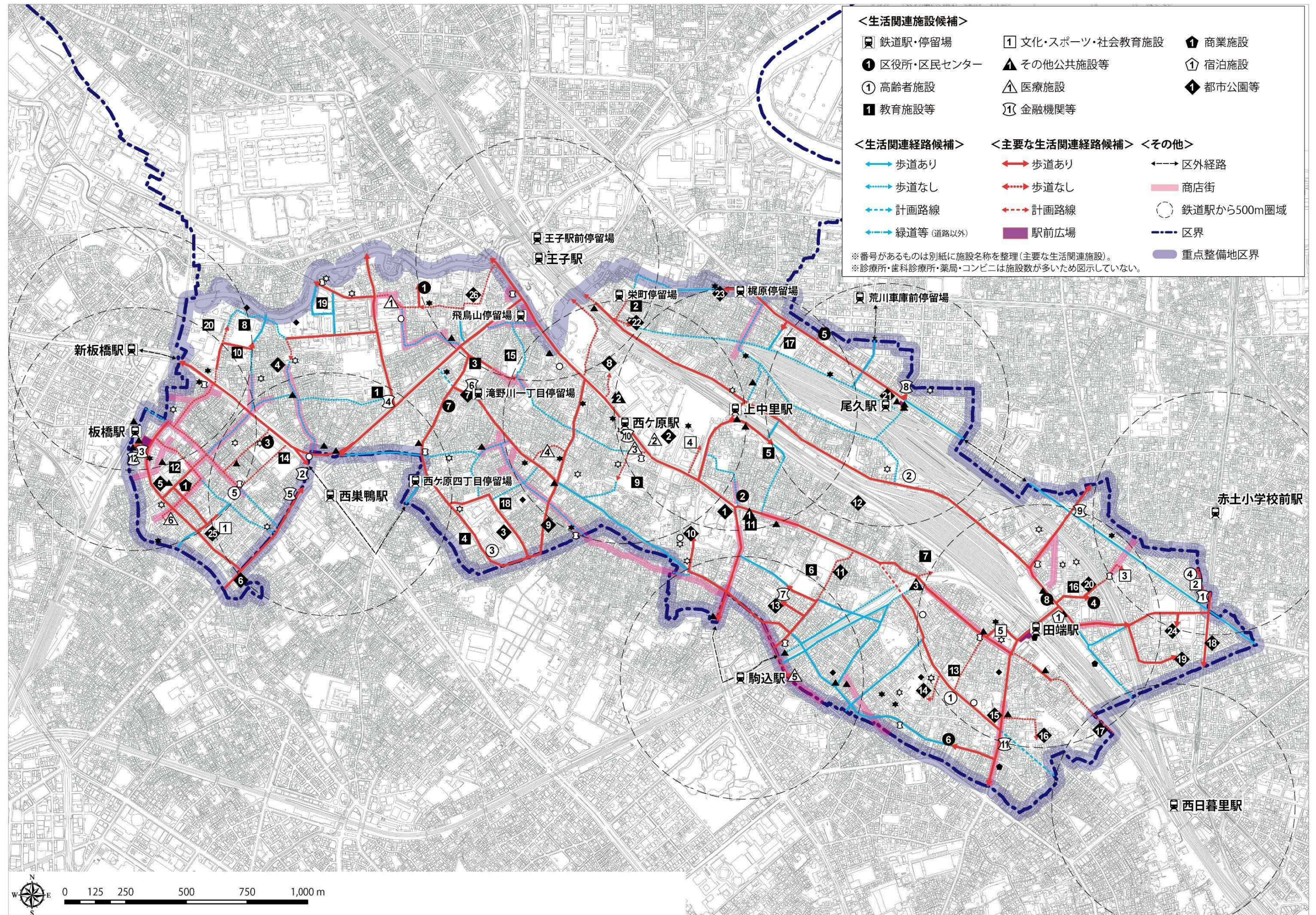




図 滝野川地区における主な生活関連施設候補・生活関連経路候補

【滝野川地区】主要な生活関連施設候補一覧

鉄道駅・停留場	
 JR 上中里駅	
 JR 田端駅	
 JR 尾久駅	
 JR 板橋駅	
 東京メトロ西ヶ原駅	
 都電西ヶ原四丁目停留場	
 都電滝野川一丁目停留場	
 都電飛鳥山停留場	
 都電栄町停留場	
 都電梶原停留場	
区役所・区民センター	
① 北区役所滝野川分庁舎・北区立教育相談所・いじめ110番・教育未来館・就学相談室	
② 滝野川区民事務所・西ヶ原東地域振興室・滝野川会館・滝野川図書館・滝野川文化センター	
③ 滝野川西分室・滝野川西区民センター(滝野川西ふれあい館)・滝野川西地域振興室・滝野川西児童館・滝野川西育成室・滝野川西図書館・滝野川西エコー広場館・北区障害者口腔保健センター・北区休日歯科応急診療所・滝野川西高齢者在宅サービスセンター	
④ 東田端分室・東田端児童室・東田端地域振興室	
⑤ 昭和町区民センター(昭和町ふれあい館)・昭和町地域振興室・昭和町図書館	
⑥ 田端区民センター(田端ふれあい館)・田端地域振興室・田端図書館	
⑦ 滝野川東区民センター(滝野川東ふれあい館)・滝野川東地域振興室・滝野川老人いこいの家・滝野川東デイホーム・滝野川東児童館・滝野川東育成室	
⑧ 東田端ふれあい館	
高齢者施設	
① 滝野川はくちょう高齢者あんしんセンター・介護老人保健施設はくちょう	
② 上中里つつじ荘高齢者あんしんセンター・特別養護老人ホーム上中里つつじ荘・上中里つつじ荘高齢者在宅サービスセンター	
③ 飛鳥晴山苑高齢者あんしんセンター・特別養護老人ホーム飛鳥晴山苑・就労・生活支援センター飛鳥晴山苑	
④ 新町光陽苑高齢者あんしんセンター・特別養護老人ホーム新町光陽苑	
⑤ 介護老人保健施設リハビリパーク滝野川	

教育施設	
1 王子総合高等学校	
2 安部学院高等学校	
3 桜丘中学・高等学校	
4 武蔵野中学高等学校	
5 滝野川女子学園中学高等学校	
6 聖学院小学校・聖学院幼稚園 聖学院中学校・高等学校 女子聖学院中学校・高等学校	
7 田端中学校	
8 滝野川紅葉中学校	
9 飛鳥中学校	
10 滝野川第六小学校・滝野川北保育園つぼみ分園	
11 滝野川小学校	
12 谷端小学校	
13 田端小学校	
14 滝野川第二小学校	
15 滝野川第三小学校/たきさん幼稚園	
16 滝野川第四小学校	
17 滝野川第五小学校	
18 西ヶ原小学校/西ヶ原さくらっ子クラブ	
19 紅葉小学校	
20 東京国際フランス学園	
文化・スポーツ・社会教育施設	
1 谷端プール多目的広場	
2 新町コミュニティアリーナ	
3 東田端図書館	
4 防災センター(地震の科学館)・滝野川体育館・テニスコート(滝野川体育館テニスコート)	
5 田端文士村記念館・田端駅前自転車駐車場	
その他公共施設等	
1 滝野川健康支援センター・たばた福祉作業所	
2 滝野川警察署	
3 富士見橋エコー広場館	
医療施設	
1 滝野川病院・滝野川西高齢者あんしんセンター	
2 花と森の東京病院	
3 西ヶ原病院	
4 富士病院	
5 金地病院	
6 木村外科内科	

金融機関等	
1 みずほ銀行尾久支店	
2 三菱東京UFJ銀行滝野川支店	
3 東日本銀行板橋駅前支店	
4 八千代銀行滝野川支店	
5 朝日信用金庫西巣鴨支店	
6 東京東信用金庫滝野川支店	
7 城北信用金庫駒込支店	
8 城北信用金庫尾久駅前支店	
9 滝野川信用金庫本店	
10 滝野川信用金庫西ヶ原支店	
11 滝野川信用金庫田端支店	
12 巣鴨信用金庫板橋駅前支店	
商業施設	
1 コモディイイダ 滝野川店	
宿泊施設	
1 ホテルメッツ田端	
都市公園等	
1 都立旧古河庭園	
2 滝野川公園	
3 西ヶ原みんなの公園	
4 滝野川八幡神社	
5 北谷端公園	
6 永谷マンション前敷地	
7 東京東信用金庫滝野川支店前広場	
8 七社神社	
9 西ヶ原公園	
10 第2古河マンション前広場	
11 中里自治会館前広場	
12 JR中里アパート4号棟前	
13 西中里公園	
14 日枝神社前広場	
15 東覚寺前広場	
16 与楽寺前広場	
17 田端台公園	
18 田端新町公園	
19 田端新町南むつみ公園	
20 東田端公園	
21 JR尾久駅前広場	

22 栄町ふれあい公園
23 都電敷地
24 田端新町一丁目児童遊園
25 南谷端公園
26 醸造試験所跡地公園