

税 務 概 要

令 和 5 年 度



City of Kita

東 京 都 北 区

目 次

1 税務機構

(1) 組織と事務分掌	1
(2) 職員構成	2

2 区の財政

(1) 年度別一般会計予算	3
(2) 年度別一般会計決算	4
(3) 北区の歳入決算の概要	6

3 特別区税

(1) 区税収入に占める税目別割合	7
(2) 特別区税のしくみ（令和5年度）	8
(3) 所得控除・税額控除の推移	10
(4) 区民の特別区税負担額と徴税費	12
(5) 特別区税調定・収入状況（平成30年度～令和4年度）	13

4 特別区民税（個人住民税）

(1) 納税義務者数	18
(2) 特別区民税収入額の推移	18
(3) 所得区分別1人当たりの所得額	19
(4) 課税標準段階別納税義務者・所得割額（令和3～5年度）	20
(5) 所得区分別所得割納税義務者数及び所得金額に関する調 （平成31年度～令和5年度）	22

5 軽自動車税

(1) 環境性能割	24
① 調定額・件数の推移	24
(2) 種別割	24
① 調定額の推移（現年分・車種別）	24
② 調定・収入状況（現年分）	24
③ 課税台数の状況	25

6 特別区たばこ税

- (1) 特別区たばこ税の推移 2 6
- (2) 2 3 区別たばこ税売渡本数及び調定額（令和4年度） 2 7

7 その他

- (1) 税証明発行状況 2 8
- (2) 税証明手数料及び標識弁償金 2 8
- (3) 納税貯蓄組合 2 8
- (4) 税務広報（令和4年度） 2 9
- (5) 所得控除額と控除対象人員等に関する調（令和4・5年度） 3 0
- (6) 税額控除額と控除対象人員等に関する調（令和4・5年度） 3 1
- (7) 特別区民税滞納整理状況 3 2
- (8) 差押財産別滞納処分状況 3 4
- (9) 令和5年度 都区財政調整 3 6
- (10) 人口及び世帯 3 7
- (11) 年齢別人口構成図 3 7
- (12) 将来人口（地区別人口数の予測） 3 8
- (13) 徴収取扱費の推移 3 8
- (14) 2 3 区別区民1人当たりの特別区民税負担額 3 9
- (15) 令和4年度 特別区税徴収実績（2 3 区決算額） 4 0

1 税務機構

(1) 組織と事務分掌

税務課

税務係

- 1 区税制に関すること。
- 2 区税に係る連絡調整に関すること。
- 3 税務統計に関すること。
- 4 税務広報に関すること。ただし、納税に係るものを除く。
- 5 軽自動車税及び特別区たばこ税の賦課に関すること。
- 6 区税の証明に関すること。
- 7 ふるさと納税に関すること。
- 8 課内他の係に属しないこと。

課税第一係

- 1 特別区民税賦課に係る企画及び調整に関すること。
- 2 普通徴収及び特別徴収に係る特別区民税の賦課に関すること(他の係に属するものを除く。)

課税第二係(主として王子地区)

課税第三係(主として赤羽地区)

課税第四係(主として滝野川地区)

課税第二係、課税第三係及び課税第四係は、担当区域における次の事務を分掌する。

- 1 普通徴収及び特別徴収に係る特別区民税の賦課に関すること。

収納推進課

徴収計画係

- 1 納税事務事業の企画及び調整に関すること。
- 2 収納対策行動計画の立案及び調整に関すること(私債権に係る訴訟及び和解を含む。)
- 3 徴収の囑託及び受託に関すること。
- 4 不納欠損処理及び滞納処分の停止の総括に関すること。
- 5 特定の税務調査の取りまとめに関すること。
- 6 納税に係る税務広報に関すること。
- 7 納付案内センターの運営に関すること。
- 8 課内他の係に属しないこと。

整理第一係

- 1 主に王子東地区及び滝野川地区の普通徴収に係る滞納整理に関すること。
- 2 主に王子東地区及び滝野川地区の普通徴収に係る徴収猶予及び滞納処分の停止に関すること。
- 3 主に王子東地区及び滝野川地区の普通徴収に係る督促状及び催告書の処理に関すること。
- 4 主に王子東地区及び滝野川地区の普通徴収に係る差押財産の換価処分に関すること。

整理第二係

- 1 主に王子西地区及び赤羽地区の普通徴収に係る滞納整理に関すること。
- 2 主に王子西地区及び赤羽地区の普通徴収に係る徴収猶予及び滞納処分の停止に関すること。
- 3 主に王子西地区及び赤羽地区の普通徴収に係る督促状及び催告書の処理に関すること。
- 4 主に王子西地区及び赤羽地区の普通徴収に係る差押財産の換価処分に関すること。

滞納対策係

- 1 特定事案及び特別徴収に係る滞納整理に関すること。
- 2 特定事案及び特別徴収に係る徴収猶予及び滞納処分の停止に関すること。
- 3 特定事案及び特別徴収に係る督促状及び催告書の処理に関すること。
- 4 特定事案及び特別徴収に係る差押財産の換価処分に関すること。
- 5 主に区外の滞納整理に関すること。
- 6 主に区外の徴収猶予及び滞納処分の停止に関すること。
- 7 主に区外の督促状及び催告書の処理に関すること。
- 8 主に区外の差押財産の換価処分に関すること。
- 9 公債権の強制徴収の受託に関すること。
- 10 徴収金に係る有価証券の受託に関すること。

収納係

- 1 区税調定の総括に関すること。
- 2 収入統計に関すること。
- 3 収納管理に関すること。
- 4 口座振替納税に関すること。
- 5 特別区民税及び軽自動車税の過誤納金の還付及び充当に関すること。
- 6 特別区民税及び軽自動車税の過誤納還付金の支払に関すること。
- 7 納税貯蓄組合に関すること。
- 8 特別区税における電子収納に関すること。

(2)職員構成

令和5年4月1日現在

(単位:人)

課・係名	課長	係長 (主査)	係員	時短職員 (再任用・ 再雇用)	計	会計年度 任用職員
税務課	1	6	41	0	48	8
税務係	1	1	7		9	8
課税第一係		2	10		12	
課税第二係		1	8		9	
課税第三係		1	8		9	
課税第四係		1	8		9	
収納推進課	1	5	28	3	37	3
徴収計画係	1	1	3		5	2
整理第一係		1	6		7	
整理第二係		1	6		7	
滞納対策係		1	6		7	1
収納係		1	7	3	11	

※ 兼務職員・休職者は含まない。

2 区の財政

(1)年度別一般会計予算

(単位:千円)

年度		令和4年度			令和5年度		
		予算額	構成比(%)	伸率(%)	予算額	構成比(%)	伸率(%)
歳入	1 特別区税	31,447,000	19.4	6.1	34,125,000	17.2	8.5
	2 地方譲与税	482,000	0.3	8.8	477,000	0.2	△ 1.0
	3 利子割交付金	71,000	0.0	△ 12.3	156,000	0.1	119.7
	4 配当割交付金	560,000	0.4	38.3	590,000	0.3	5.4
	5 株式等譲渡所得割交付金	560,000	0.4	26.7	521,000	0.3	△ 7.0
	6 地方消費税交付金	7,518,000	4.6	7.5	8,811,000	4.4	17.2
	7 環境性能割交付金	114,000	0.1	11.8	133,000	0.1	16.7
	8 地方特例交付金	286,000	0.2	1.8	277,000	0.1	△ 3.1
	9 特別区交付金	55,900,000	34.5	14.1	58,000,000	29.3	3.8
	10 交通安全対策特別交付金	28,000	0.0	40.0	26,000	0.0	△ 7.1
	11 ゴルフ場利用税交付金	12,000	0.0	140.0	11,000	0.0	△ 8.3
	12 分担金及び負担金	1,973,423	1.2	△ 5.5	1,961,357	1.0	△ 0.6
	13 使用料及び手数料	3,123,631	1.9	8.4	3,127,610	1.6	0.1
	14 国庫支出金	29,883,563	18.4	2.4	34,161,749	17.3	14.3
	15 都支出金	11,451,620	7.1	△ 2.2	13,438,340	6.8	17.3
	16 財産収入	217,915	0.1	△ 8.4	336,463	0.2	54.4
	17 寄付金	1	0.0	0.0	10,001	0.0	著増
	18 繰入金	9,282,944	5.7	△ 8.4	30,263,636	15.3	226.0
	19 繰越金	1,800,000	1.1	0.0	1,800,000	0.9	0.0
	20 諸収入	3,802,903	2.3	10.8	4,271,844	2.2	12.3
	21 特別区債	3,689,000	2.3	△ 27.4	5,353,000	2.7	45.1
歳入合計	162,203,000	100.0	5.3	197,851,000	100.0	22.0	
歳出	1 議会費	763,857	0.5	△ 3.0	804,241	0.4	5.3
	2 総務費	19,034,852	11.7	13.5	16,687,315	8.4	△ 12.3
	3 福祉費	88,205,239	54.4	2.8	89,748,882	45.4	1.8
	4 衛生費	5,698,529	3.5	3.5	6,786,697	3.4	19.1
	5 環境費	6,154,698	3.8	15.4	7,354,002	3.7	19.5
	6 産業経費	2,984,327	1.8	△ 6.8	3,011,023	1.5	0.9
	7 土木費	12,811,107	7.9	10.3	21,726,273	11.0	69.6
	8 教育費	19,271,342	11.9	△ 6.7	26,166,320	13.2	35.8
	9 公債費	3,212,594	2.0	△ 2.5	3,247,209	1.7	1.1
	10 諸支出金	3,766,455	2.3	428.0	22,019,038	11.1	484.6
	11 予備費	300,000	0.2	0.0	300,000	0.2	0.0
歳出合計	162,203,000	100.0	5.3	197,851,000	100.0	22.0	

(2) 年度別一般会計決算

(単位:千円)

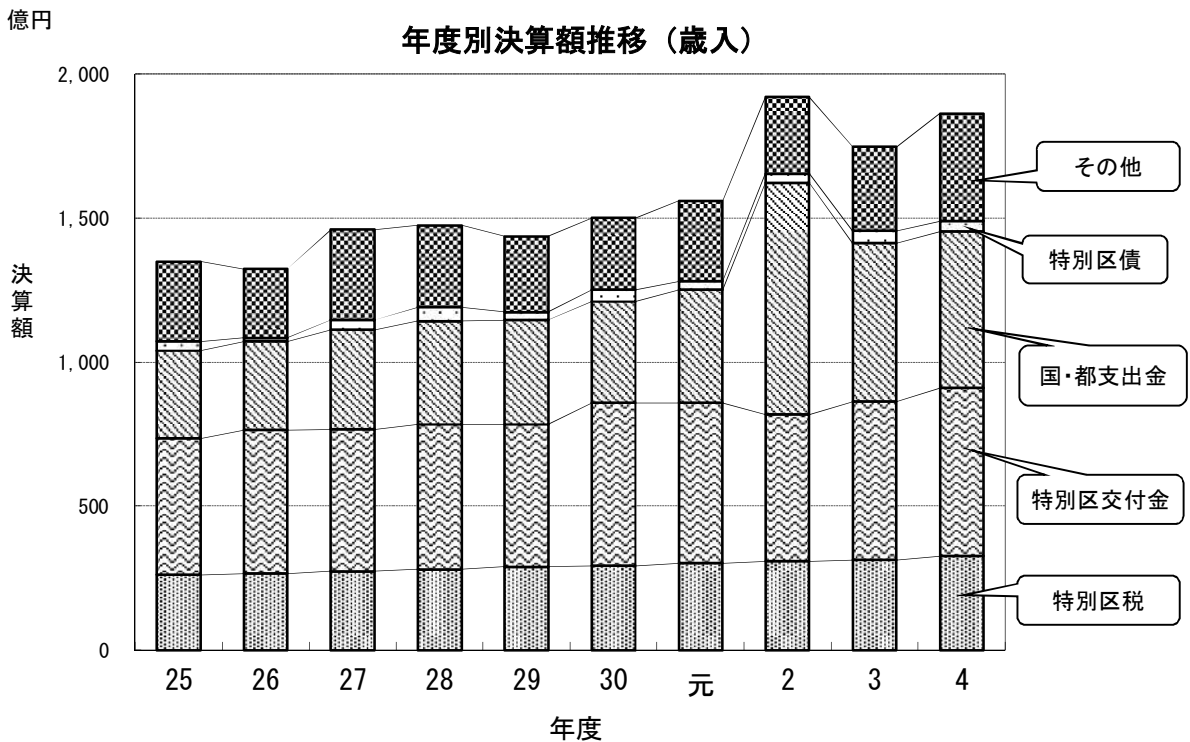
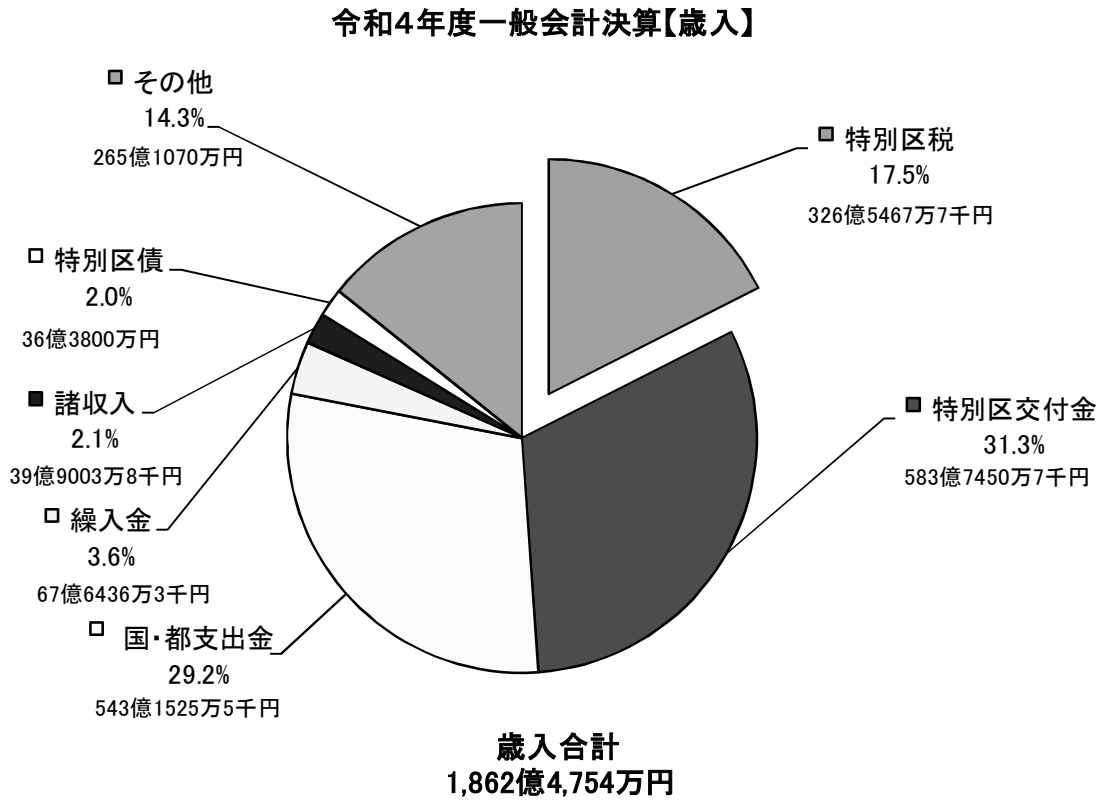
年度		平成30年度			令和元年度		
		決算額	構成比 (%)	伸率 (%)	決算額	構成比 (%)	伸率 (%)
入	1 特別区税	29,391,945	19.6	2.1	30,218,814	19.4	2.8
	2 地方譲与税	453,652	0.3	0.0	463,671	0.3	2.2
	3 利子割交付金	115,066	0.1	7.9	88,320	0.1	△ 23.2
	4 配当割交付金	383,971	0.2	△ 12.8	440,847	0.3	14.8
	5 株式等譲渡所得割交付金	314,642	0.2	△ 29.1	273,760	0.2	△ 13.0
	6 地方消費税交付金	6,116,754	4.1	△ 14.7	5,854,457	3.7	△ 4.3
	7 自動車取得税交付金	270,344	0.2	4.0	135,995	0.1	△ 49.7
	8 環境性能割交付金	—	—	—	48,053	0.0	皆増
	9 地方特例交付金	204,150	0.1	11.3	1,033,096	0.7	406.0
	10 特別区交付金	56,461,749	37.7	13.7	55,508,288	35.6	△ 1.7
	11 交通安全対策特別交付金	23,395	0.0	△ 6.7	23,347	0.0	△ 0.2
	12 ゴルフ場利用税交付金	8,535	0.0	△ 3.0	6,979	0.0	△ 18.2
	13 分担金及び負担金	2,863,831	1.9	5.1	2,583,468	1.6	△ 9.8
	14 使用料及び手数料	2,787,252	1.9	△ 2.2	2,909,010	1.9	4.4
	15 国庫支出金	25,602,655	17.1	△ 3.4	28,436,330	18.2	11.1
	16 都支出金	9,605,881	6.4	0.3	10,865,925	7.0	13.1
	17 財産収入	131,318	0.1	△ 17.6	1,052,697	0.7	701.6
	18 寄付金	15,067	0.0	21.9	10,699	0.0	△ 29.0
	19 繰入金	5,282,314	3.5	△ 9.8	6,475,644	4.1	22.6
	20 繰越金	2,365,142	1.6	20.3	2,376,785	1.5	0.5
	21 諸収入	3,526,816	2.3	0.3	4,230,202	2.7	19.9
	22 特別区債	4,003,000	2.7	34.6	3,037,000	1.9	△ 24.1
歳入合計	149,927,479	100.0	4.4	156,073,387	100.0	4.1	
出	1 議会費	754,807	0.5	△ 0.7	765,113	0.5	1.4
	2 総務費	15,052,084	10.4	2.6	16,496,992	10.9	9.6
	3 福祉費	78,148,815	53.8	0.8	80,098,098	52.8	2.5
	4 衛生費	4,383,284	3.0	4.3	4,589,952	3.0	4.7
	5 環境費	4,696,288	3.2	0.5	4,832,623	3.2	2.9
	6 産業経済費	2,705,432	1.9	△ 1.0	3,494,398	2.3	29.2
	7 土木費	10,090,166	7.0	6.4	12,736,531	8.4	26.2
	8 教育費	20,056,554	13.8	18.3	18,359,007	12.1	△ 8.5
	9 公債費	3,402,752	2.3	1.3	3,663,419	2.4	7.7
	10 諸支出金	5,964,126	4.1	27.7	6,657,404	4.4	11.6
	11 予備費	0	0.0	0.0	0	0.0	0.0
歳出合計	145,254,308	100.0	4.5	151,693,537	100.0	4.4	

(単位:千円)

令和2年度			令和3年度			令和4年度		
決算額	構成比 (%)	伸率 (%)	決算額	構成比 (%)	伸率 (%)	決算額	構成比 (%)	伸率 (%)
30,877,737	16.1	2.2	31,140,267	17.8	0.9	32,654,677	17.5	4.9
472,069	0.3	1.8	480,577	0.3	1.8	491,573	0.3	2.3
84,909	0.0	△ 3.9	79,355	0.0	△ 6.5	105,168	0.1	32.5
410,632	0.2	△ 6.9	570,948	0.3	39.0	560,428	0.3	△ 1.8
478,185	0.3	74.7	698,992	0.4	46.2	431,320	0.2	△ 38.3
7,327,957	3.8	25.2	8,069,866	4.6	10.1	8,565,175	4.6	6.1
—	—	—	—	—	—	—	—	—
82,339	0.0	71.4	105,806	0.1	28.5	124,070	0.1	17.3
278,158	0.1	△ 73.1	283,265	0.2	1.8	303,115	0.2	7.0
50,914,870	26.5	△ 8.3	55,121,038	31.6	8.3	58,374,507	31.3	5.9
26,769	0.0	14.7	27,257	0.0	1.8	26,456	0.0	△ 2.9
8,853	0.0	26.9	10,304	0.0	16.4	10,719	0.0	4.0
1,708,200	0.9	△ 33.9	1,895,313	1.1	11.0	1,855,656	1.0	△ 2.1
2,689,334	1.4	△ 7.6	2,707,599	1.6	0.7	3,017,275	1.6	11.4
65,957,348	34.4	131.9	42,840,495	24.5	△ 35.0	38,683,363	20.8	△ 9.7
14,442,040	7.5	32.9	12,234,889	7.0	△ 15.3	15,631,892	8.4	27.8
431,632	0.2	△ 59.0	587,224	0.3	36.0	6,472,621	3.5	1002.2
22,870	0.0	113.8	35,953	0.0	57.2	27,048	0.0	△ 24.8
6,813,676	3.6	5.2	6,649,472	3.8	△ 2.4	6,764,363	3.6	1.7
2,238,347	1.2	△ 5.8	3,536,270	2.0	58.0	4,520,076	2.4	27.8
3,451,423	1.8	△ 18.4	3,526,386	2.0	2.2	3,990,038	2.1	13.1
3,263,000	1.7	7.4	4,113,000	2.4	26.0	3,638,000	2.0	△ 11.5
191,980,348	100.0	23.0	174,714,276	100.0	△ 9.0	186,247,540	100.0	6.6
766,832	0.4	0.2	737,572	0.4	△ 3.8	731,410	0.4	△ 0.8
52,878,971	28.6	220.5	16,266,666	9.8	△ 69.2	17,951,002	10.1	10.4
84,481,017	45.6	5.5	90,580,755	54.6	7.2	91,425,864	51.6	0.9
5,232,461	2.8	14.0	11,563,474	7.0	121.0	10,384,591	5.9	△ 10.2
5,029,910	2.7	4.1	5,163,235	3.1	2.7	5,747,643	3.2	11.3
3,110,885	1.7	△ 11.0	3,311,779	2.0	6.5	3,521,615	2.0	6.3
13,244,264	7.2	4.0	10,039,792	6.1	△ 24.2	11,005,689	6.2	9.6
16,052,882	8.7	△ 12.6	19,631,070	11.8	22.3	19,596,645	11.0	△ 0.2
3,474,429	1.9	△ 5.2	3,178,223	1.9	△ 8.5	3,110,219	1.8	△ 2.1
822,089	0.4	△ 87.7	5,527,799	3.3	572.4	13,853,597	7.8	150.6
0	0.0	0.0	0	0.0	0.0	0	0.0	0.0
185,093,740	100.0	22.0	166,000,365	100.0	△ 10.3	177,328,275	100.0	6.8

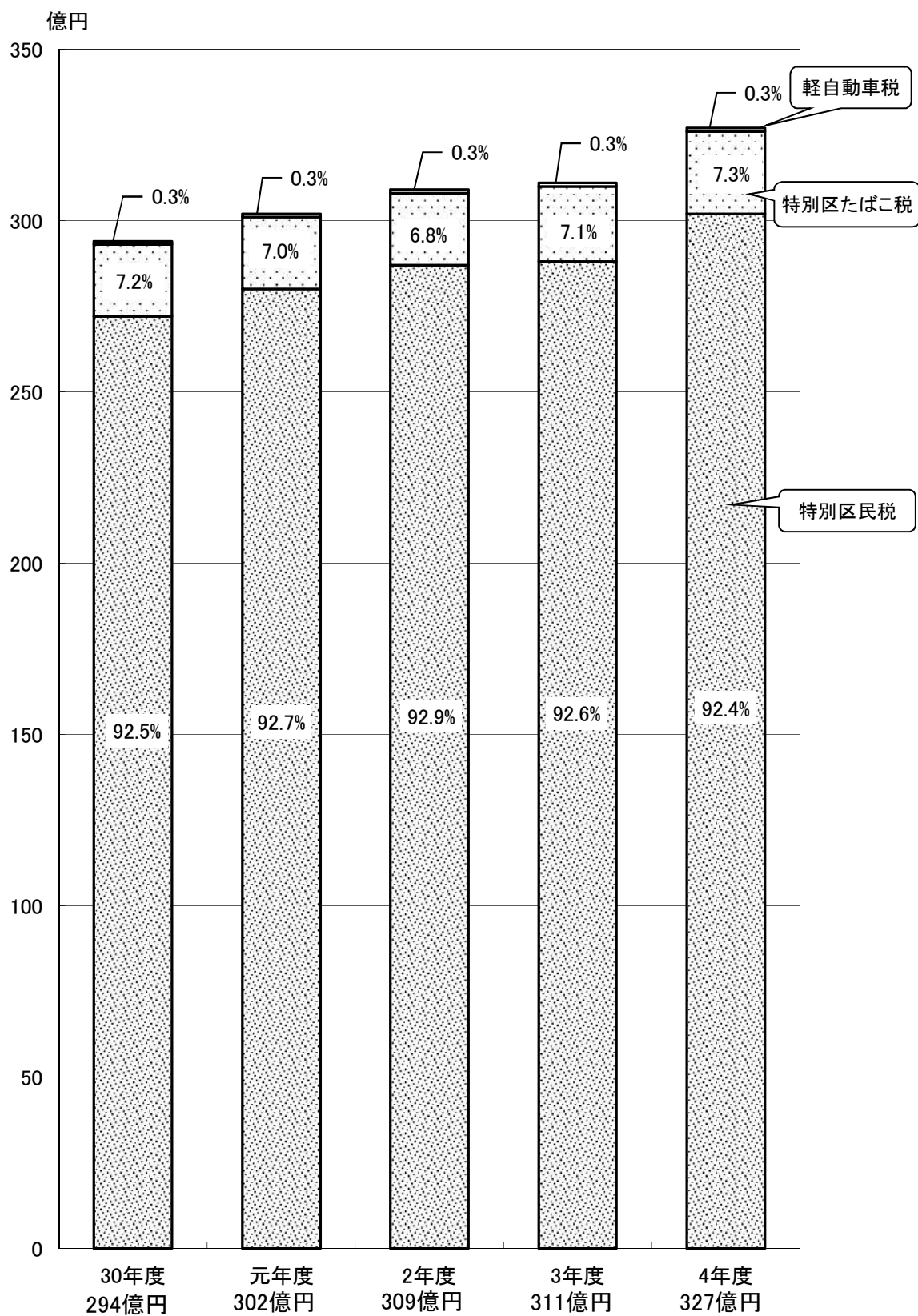
(3)北区の歳入決算の概要

北区の歳入のうち、特別区税の占める割合は、全体の17.5%です。



3 特別区税

(1) 区税収入に占める税目別割合



(2)特別区税のしくみ(令和5年度)

		① 納税義務者	② 課税客体	③ 課税標準	④ 賦課期日	⑤ 納期又は納期限
特別区民税		①区内に住所を有する個人 ②区内に事務所、事業所又は家屋敷を有する個人で当該区内に住所を有しない者		前年の所得について算定した総所得金額、退職所得金額、山林所得金額及び分離譲渡所得金額等	1月1日	○普通徴収 第1期 6月1日～6月30日 第2期 8月1日～8月31日 第3期 10月1日～10月31日 第4期 1月1日～1月31日 ○特別徴収 徴収した月の翌月の10日まで ○申告納入 退職所得に係る分離課税分は、徴収の日の属する月の翌月10日まで
	環境性能割	三輪以上の軽自動車の取得者で区内に主たる定置場を有する者	三輪以上の軽自動車	三輪以上の軽自動車の通常の取得価額		新規検査や使用・移転などの届出の際に納付 ※当分の間、東京都が賦課徴収
軽自動車種別割		原動機付自転車、軽自動車、小型特殊自動車及び二輪の小型自動車(側車付のものを含む)の所有者で区内に主たる定置場を有する者	原動機付自転車、軽自動車、小型特殊自動車及び二輪の小型自動車(側車付のものを含む)	原動機付自転車、軽自動車、小型特殊自動車及び二輪の小型自動車(側車付のものを含む)の台数	4月1日	納期 5月11日～5月31日
	たばこ特別区税	日本たばこ産業(株)特定販売業者 卸売販売業者	小売販売業者に売り渡した製造たばこ	売り渡した製造たばこの本数		売り渡し月の翌月末日

※軽自動車税は令和元年10月1日に環境性能割が創設。それに伴いこれまでの軽自動車税は種別割に名称変更。

⑥ 税 率 等				⑦ 徴収方法			
	特 別 区 民 税		都 民 税	普通徴収 特別徴収			
均 等 割	3,500円		1,500円				
所 得 割	6%		4%				
<p>※分離課税が適用される所得については上記とは異なる税率が、所得の種類に応じてそれぞれ課税される。</p> <p>※東日本大震災を受け、防災のための施策に要する費用の財源を確保するため、平成26年度から令和5年度までの間、均等割の税率を特別区民税500円、都民税500円引き上げることとなった。</p>							
0～3% (環境性能割に応じて税率が決定)				申告納付			
区 分		税 率	申 告 場 所				
原動機付自転車	50cc以下又は定格出力が0.6kw以下のもの		2,000円	北 区 役 所 税 務 課			
	50ccを超え90cc以下のもの又は定格出力が0.6kwを超え0.8kw以下のもの		2,000円				
	90ccを超え125cc以下のもの又は定格出力が0.8kwを超え1.0kw以下のもの		2,400円				
	ミニカー・三輪以上で20ccを超え50cc以下のもの又は定格出力が0.25kwを超え0.6kw以下のもの		3,700円				
小型特殊自動車	農耕作業用のもの		2,400円	練馬自動車検査登録事務所			
	その他のもの		5,900円				
軽自動車	二輪 125ccを超え250cc以下のもの(側車付含む)		3,600円				
二輪小型自動車	250ccを超えるもの		6,000円				
区 分		旧 税 率	新 税 率		重 課 税 率	申 告 場 所	
		平成27年3月31日以前に新規検査を受けた車両	平成27年4月1日以後に新規検査を受けた車両		新規検査から13年経過した車両		
軽自動車	三輪 660cc以下のもの		3,100円	3,900円	4,600円	軽自動車検査協会	
	四輪以上 660cc以下のもの	乗 用	営 業 用	5,500円	6,900円		8,200円
			自 家 用	7,200円	10,800円		12,900円
		貨 物 用	営 業 用	3,000円	3,800円		4,500円
自 家 用			4,000円	5,000円	6,000円		
<p>※令和4年4月1日から令和5年3月31日までに新規検査を受けた軽自動車(新車)で、排出ガス性能及び燃費性能の優れた環境負荷の小さいものは、令和5年度分についてのみ軽課税率を適用。(グリーン化特例)</p>							
1,000本につき6,552円				申告納付			

(3) 所得控除・税額控除の推移

項 目		令 和 元 年 度	令 和 2 年 度		
所 得 控 除	雑 損 控 除	損失額から所得金額の10% 又は5万円を引いた額	同 左		
	医 療 費 控 除	①医療費から所得金額の5% 又は10万円を引いた額 (最高 200万円まで) ②スイッチOTC医薬品の購入額 から1万2千円を引いた額 (最高8万8千円まで)	同 左		
	社 会 保 険 料 控 除	支払った額	同 左		
	小規模企業共済等掛金控除	支払った額	同 左		
	生命保険料控除	旧 契 約	一 般	35,000円まで	同 左
			個人年金	35,000円まで	同 左
		新 契 約	一 般	28,000円まで	同 左
			介護医療	28,000円まで	同 左
			個人年金	28,000円まで	同 左
	地震保険料控除	地 震 保 険	25,000円まで	同 左	
		旧長期損害保険	10,000円まで	同 左	
	障 害 者 控 除	普 通	260,000円	同 左	
		特 別	300,000円	同 左	
	同 居 特 障 加 算 分		230,000円	同 左	
	寡 婦 (夫) 控 除		260,000円	同 左	
	寡 婦 控 除 特 例 加 算 分		40,000円	同 左	
	ひ と り 親 控 除		—	—	
	寡 婦 控 除		—	—	
	勤 労 学 生 控 除		260,000円	同 左	
	配 偶 者 控 除	一 般	330,000円 ~ 0円	同 左	
老 人		380,000円 ~ 0円	同 左		
配 偶 者 特 別 控 除		330,000円 ~ 0円	同 左 (配偶者の合計所得金額変更)		
扶 養 控 除	一 般	330,000円	同 左		
	特 定	450,000円	同 左		
	老 人	380,000円	同 左		
	同居老親	450,000円	同 左		
基 礎 控 除		330,000円	同 左		
税 額 控 除	住 宅 借 入 金 等 特 別 税 額 控 除	適用要件	令和3年12月までに居住開始	同 左	
		控除期間	控除期間 10年	控除期間 10年又は13年	
	寄 附 金 税 額 控 除	主な改正点	—	特例控除の対象が、総務大臣の 指定を受けた自治体に対する寄 附のみに変更。(令和元年6月~)	
	そ の 他	主な改正点	—	—	

※平成30年度以降の医療費控除は、①または②のいずれかのみ適用。

※生命保険料控除は、あわせて70,000円まで。地震保険料控除は、あわせて25,000円まで。

(4) 区民の特別区税負担額と徴税费

ア 特別区税負担額

(単位:円)

区分 年度	区民1人当たり		1世帯当たり	
	金額	前年度比(%)	金額	前年度比(%)
29	85,601	101.0	155,372	100.2
30	86,329	100.9	155,470	100.1
元	87,553	101.4	156,764	100.8
2	89,141	101.8	158,762	101.3
3	89,827	100.8	158,757	100.0
4	94,565	105.3	166,009	104.6

(注) 特別区税の調定額及び1月1日現在の人口・世帯数(外国人を含む)により算出

イ 徴税费に関する調べ

(単位:千円)

区分 年度	徴 税 費					特別区税 収入額	区税収入に 対する徴税费 の割合 (%)	職員数 (人)
	人件費	需用費	納税貯蓄 組合補助金等	合計	前年度比(%)			
29	596,604	326,883	1,250	924,737	94.8	28,784,548	3.2	92
30	585,140	396,815	1,130	983,085	106.3	29,391,945	3.3	92
元	575,303	335,499	1,126	911,928	92.8	30,218,814	3.0	84
2	625,036	297,791	1,111	923,938	101.3	30,877,737	3.0	87
3	610,719	290,319	1,060	902,098	97.6	31,140,267	2.9	84
4	616,897	278,241	1,106	896,244	99.4	32,654,677	2.7	93

(注) 人件費・・・給料、職員手当、共済費、旅費
 需用費・・・各種分担金、賦課徴收费等
 納税貯蓄組合補助金等・・・納税貯蓄組合補助金、還付加算金

(5)特別区税調定・収入状況(平成30年度～令和4年度)

平成30年度

<特別区税>

(単位:千円)

税 目			予 算 額	調 定 額	収 入 額	収 入 歩 合	
						対 予 算 (%)	対 調 定 (%)
現 年 度 分	特 別 区 民 税	普 通 徴 収	6,088,000	6,391,656	6,115,532	100.5	95.7
		特 別 徴 収	20,594,000	20,640,738	20,613,201	100.1	99.9
		計	26,682,000	27,032,394	26,728,733	100.2	98.9
	軽 自 動 車 税		116,000	122,165	118,713	102.3	97.2
	特 別 区 た ば こ 税		2,114,999	2,115,943	2,115,943	100.0	100.0
	計		28,912,999	29,270,502	28,963,389	100.2	99.0
過 年 度 分 特 別 区 民 税			108,000	124,487	101,977	94.4	81.9
滞 納 繰 越 分	特 別 区 民 税		315,000	642,322	324,444	103.0	50.5
	軽 自 動 車 税		2,000	7,651	2,124	106.2	27.8
	特 別 区 た ば こ 税		1	11	11	1100.0	100.0
	計		317,001	649,984	326,579	103.0	50.2
特 別 区 税			29,338,000	30,044,973	29,391,945	100.2	97.8

<特別区民税+都民税>

(単位:千円)

税目	区分	調 定 額				収 入 済 額	収 入 歩 合 (%)
		特 別 区 民 税	都 民 税	合 計	前 年 度 比 (%)		
普 通 徴 収		6,391,656	4,213,645	10,605,301	97.9	10,154,811	95.8
特 別 徴 収		20,640,738	13,641,018	34,281,756	103.7	34,228,121	99.8
過 年 度 分		124,487	82,372	206,859	115.0	169,332	81.9
滞 納 繰 越 分		642,322	424,251	1,066,573	86.1	538,737	50.5
合 計		27,799,203	18,361,286	46,160,489	101.9	45,091,001	97.7

令和元年度

<特別区税>

(単位:千円)

税 目			予 算 額	調 定 額	収 入 額	収 入 歩 合		
						対 予 算 (%)	対 調 定 (%)	
現 年 度 分	特別 区 民 税	普 通 徴 収	6,120,000	6,414,212	6,129,353	100.2	95.6	
		特 別 徴 収	21,434,000	21,478,653	21,451,745	100.1	99.9	
		計	27,554,000	27,892,865	27,581,098	100.1	98.9	
	軽 自 動 車 税	軽自動車税(種別割)	117,000	125,325	122,131	104.4	97.5	
		環 境 性 能 割	1,000	2,087	2,087	208.7	100.0	
		計	118,000	127,412	124,218	105.3	97.5	
	特別区たばこ税		2,024,999	2,100,609	2,100,575	103.7	100.0	
	計		29,696,999	30,120,886	29,805,891	100.4	99.0	
	過年度分特別区民税			124,000	167,108	131,187	105.8	78.5
	滞 納 繰 越 分	特別区民税		260,000	521,336	279,407	107.5	53.6
軽自動車税		2,000	7,293	2,329	116.5	31.9		
特別区たばこ税		1	0	0	0.0	0.0		
計		262,001	528,629	281,736	107.5	53.3		
特別区税			30,083,000	30,816,623	30,218,814	100.5	98.1	

<特別区民税+都民税>

(単位:千円)

税目	区分	調 定 額			収入済額	収入歩合 (%)	
		特別区民税	都 民 税	合 計			
普 通 徴 収		6,414,212	4,227,381	10,641,593	100.3	10,177,728	95.6
特 別 徴 収		21,478,653	14,195,234	35,673,887	104.1	35,620,400	99.9
過 年 度 分		167,108	110,723	277,831	134.3	217,834	78.4
滞 納 繰 越 分		521,336	344,336	865,672	81.2	463,953	53.6
合 計		28,581,309	18,877,674	47,458,983	102.8	46,479,915	97.9

令和2年度

<特別区税>

(単位:千円)

税 目			予 算 額	調 定 額	収 入 額	収 入 歩 合		
						対 予 算 (%)	対 調 定 (%)	
現 年 度 分	特別 区 民 税	普 通 徴 収	6,197,000	6,482,185	6,145,045	99.2	94.8	
		特 別 徴 収	22,158,000	22,255,190	22,230,512	100.3	99.9	
		計	28,355,000	28,737,375	28,375,557	100.1	98.7	
	軽 自 動 車 税	軽自動車税(種別割)	7,000	7,143	7,143	102.0	100.0	
		環 境 性 能 割	122,000	131,533	128,611	105.4	97.8	
		計	129,000	138,676	135,754	105.2	97.9	
	特別区たばこ税		2,045,999	2,046,725	2,046,711	100.0	100.0	
	計		30,529,999	30,922,776	30,558,022	100.1	98.8	
	過年度分特別区民税			90,000	109,088	83,433	92.7	76.5
	滞 納 繰 越 分	特別区民税		246,000	508,938	234,204	95.2	46.0
軽自動車税		1,000	6,910	2,044	204.4	29.6		
特別区たばこ税		1	34	34	3400.0	100.0		
計		247,001	515,882	236,282	95.7	45.8		
特別区税			30,867,000	31,547,746	30,877,737	100.0	97.9	

<特別区民税+都民税>

(単位:千円)

税目	区分	調 定 額				収入済額	収入歩合 (%)
		特別区民税	都民税	合 計	前年度比 (%)		
普通徴収		6,482,185	4,267,098	10,749,283	101.0	10,203,851	94.9
特別徴収		22,255,190	14,713,554	36,968,744	103.6	36,913,780	99.9
過年度分		109,088	72,380	181,468	65.3	138,540	76.3
滞納繰越分		508,938	336,154	845,092	97.6	388,896	46.0
合 計		29,355,401	19,389,186	48,744,587	102.7	47,645,067	97.7

令和3年度

＜特別区税＞

(単位:千円)

税 目			予 算 額	調 定 額	収 入 額	収 入 歩 合		
						対 予 算 (%)	対 調 定 (%)	
現 年 度 分	特 別 区 民 税	普 通 徴 収	5,938,000	6,235,720	5,997,132	101.0	96.2	
		特 別 徴 収	22,377,000	22,427,139	22,409,363	100.1	99.9	
		計	28,315,000	28,662,859	28,406,495	100.3	99.1	
	軽 自 動 車 税	環 境 性 能 割	7,000	6,912	6,912	98.7	100.0	
		種 別 割	128,000	135,046	132,555	103.6	98.2	
		計	135,000	141,958	139,467	103.3	98.2	
	特 別 区 た ば こ 税		2,132,999	2,163,037	2,163,031	101.4	100.0	
	計		30,582,999	30,967,854	30,708,993	100.4	99.2	
	過 年 度 分 特 別 区 民 税			116,000	135,322	116,054	100.0	85.8
	滞 納 繰 越 分	特 別 区 民 税		280,000	613,083	312,571	111.6	51.0
軽 自 動 車 税		2,000	6,872	2,649	132.5	38.5		
特 別 区 た ば こ 税		1	14	0	0.0	0.0		
計		282,001	619,969	315,220	111.8	50.8		
特 別 区 税			30,981,000	31,723,145	31,140,267	100.5	98.2	

＜特別区民税+都民税＞

(単位:千円)

税目	区分	調 定 額				収 入 済 額	収 入 歩 合 (%)
		特 別 区 民 税	都 民 税	合 計	前 年 度 比 (%)		
普 通 徴 収		6,235,720	4,108,366	10,344,086	96.2	9,958,688	96.3
特 別 徴 収		22,427,139	14,825,242	37,252,381	100.8	37,034,562	99.4
過 年 度 分		135,322	89,690	225,012	124.0	192,717	85.6
滞 納 繰 越 分		613,083	404,988	1,018,071	120.5	519,046	51.0
合 計		29,411,264	19,428,286	48,839,550	100.2	47,705,013	97.7

令和4年度

<特別区税>

(単位:千円)

税 目			予 算 額	調 定 額	収 入 額	収 入 歩 合		
						対 予 算 (%)	対 調 定 (%)	
現 年 度 分	特別 区 民 税	普 通 徴 収	6,869,000	7,062,864	6,810,255	99.1	96.4	
		特 別 徴 収	22,990,000	22,988,011	22,958,599	99.9	99.9	
		計	29,859,000	30,050,875	29,768,854	99.7	99.1	
	軽 自 動 車 税	環 境 性 能 割	9,000	9,890	9,890	109.9	100.0	
		種 別 割	138,000	141,108	138,881	100.6	98.4	
		計	147,000	150,998	148,771	101.2	98.5	
	特別区たばこ税		2,270,999	2,351,755	2,351,755	103.6	100.0	
	計		32,276,999	32,553,628	32,269,380	100.0	99.1	
	過年度分特別区民税			106,000	129,019	111,813	105.5	86.7
	滞 納 繰 越 分	特別区民税		279,000	530,353	271,362	97.3	51.2
軽自動車税		2,000	5,756	2,122	106.1	36.9		
特別区たばこ税		1	20	0	0.0	0.0		
計		281,001	536,129	273,484	97.3	51.0		
特別区税			32,664,000	33,218,776	32,654,677	100.0	98.3	

<特別区民税+都民税>

(単位:千円)

税目	区分	調 定 額				収入済額	収入歩合 (%)
		特別区民税	都民税	合計	前年度比 (%)		
普通徴収		7,062,864	4,660,084	11,722,948	113.3	11,310,686	96.5
特別徴収		22,988,011	15,198,052	38,186,063	102.5	37,940,113	99.4
過年度分		129,019	85,628	214,647	95.4	185,703	86.5
滞納繰越分		530,353	350,474	880,827	86.5	450,686	51.2
合計		30,710,247	20,294,238	51,004,485	104.4	49,887,188	97.8

4 特別区民税(個人住民税)

(1) 納税義務者数

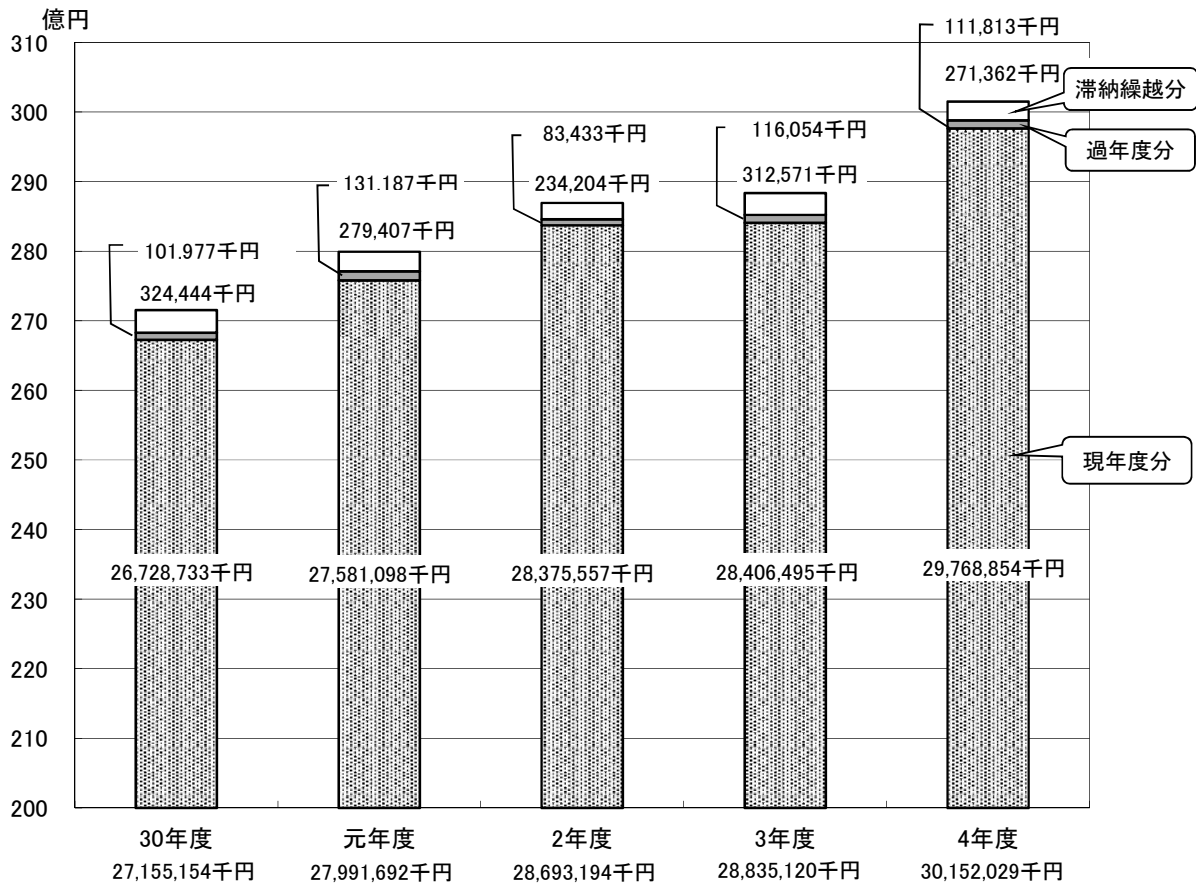
ア 普通徴収・特別徴収(現年度分)

(単位:人)

区分 年度	普通徴収				給与特別徴収				年金特別徴収				合計
	均のみ	均+所	所のみ	合計	均のみ	均+所	所のみ	合計	均のみ	均+所	所のみ	合計	
30	4,217	52,724	0	56,941	1,517	115,800	0	117,317	1,882	15,796	0	17,678	191,936
元	4,338	53,212	0	57,550	1,584	119,928	0	121,512	1,964	15,557	0	17,521	196,583
2	4,470	50,989	0	55,459	1,377	125,448	0	126,825	2,132	15,947	0	18,079	200,363
3	4,411	47,913	0	52,324	1,640	128,541	0	130,181	1,984	15,333	0	17,317	199,822
4	4,150	47,972	0	52,122	1,494	129,307	0	130,801	2,048	15,131	0	17,179	200,102

(注) 均のみ …… 均等割のみを納める者
 均+所 …… 均等割と所得割を納める者
 所のみ …… 所得割のみを納める者

(2) 特別区民税収入額の推移

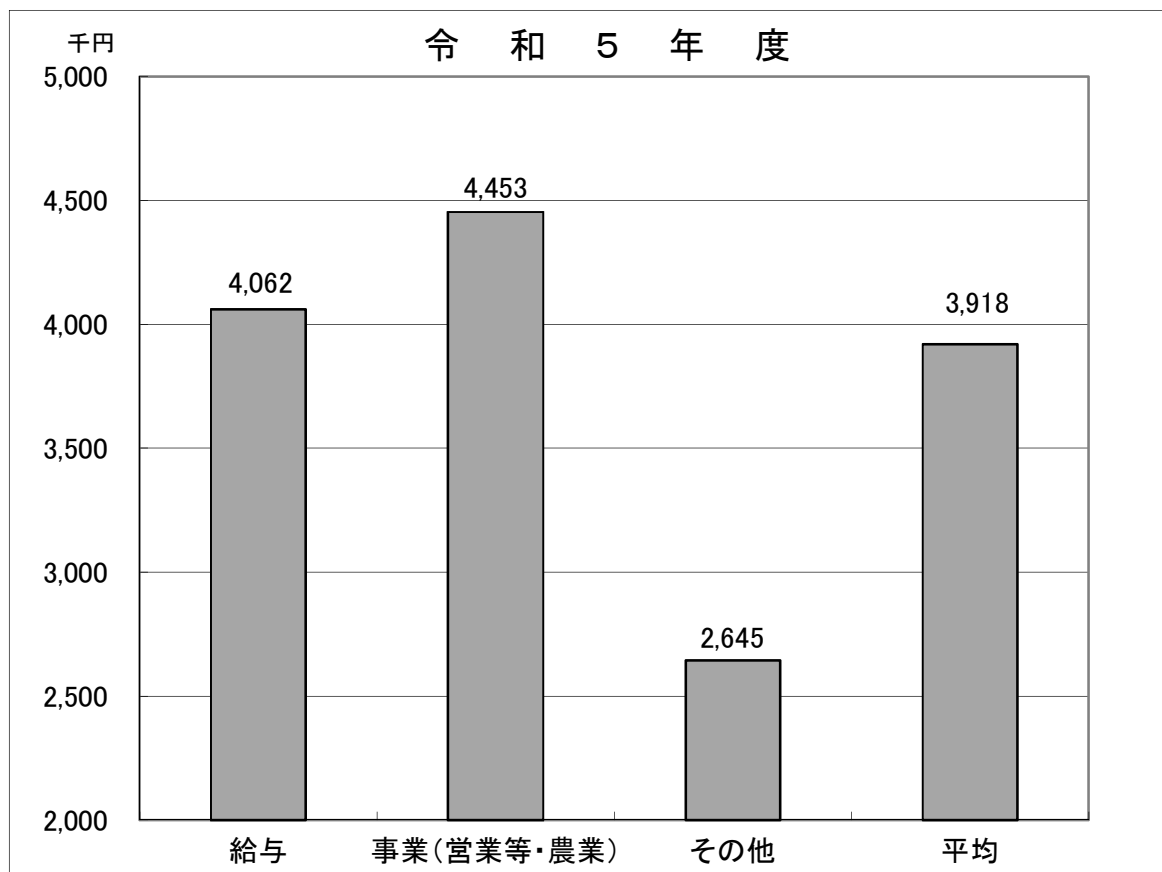


イ 特別徴収義務者 (単位:人)

区分 年度	給与特徴	年金特徴
30	42,819	10
元	43,714	9
2	44,424	10
3	46,712	10
4	47,602	9

(注)特別徴収義務者・・・特別徴収によって個人の特別区民税を徴収し、納入する義務を負う者(事業所など)

(3) 所得区分別1人当たりの所得額(分離課税に係る短期、長期譲渡所得等を除く)



※数値は課税状況等の調(7月1日現在)から

(4) 課税標準段階別納税義務者・所得割額(令和3～5年度)

令和3年度

課税標準額の段階	納税義務者		所得割額		1人当り 所得割額 (円)
	人員(人)	構成比(%)	金額(千円)	構成比(%)	
10万円以下の金額	4,850	2.6	8,772	0.0	1,809
10万円を超え100万円以下	47,764	25.5	1,525,046	5.8	31,929
100 " 200 "	53,768	28.6	4,446,935	17.0	82,706
200 " 300 "	33,755	18.0	4,615,723	17.6	136,742
300 " 400 "	18,402	9.8	3,540,320	13.5	192,388
400 " 550 "	13,953	7.4	3,659,244	14.0	262,255
550 " 700 "	6,171	3.3	2,124,245	8.1	344,230
700 " 1,000 "	4,985	2.7	2,289,623	8.8	459,303
1,000万円を超える金額	3,982	2.1	3,966,696	15.2	996,157
合計	187,630	100.0	26,176,604	100.0	139,512

令和4年度

課税標準額の段階	納税義務者		所得割額		1人当り 所得割額 (円)
	人員(人)	構成比(%)	金額(千円)	構成比(%)	
10万円以下の金額	4,741	2.5	8,492	0.0	1,791
10万円を超え100万円以下	45,824	24.3	1,453,466	5.3	31,718
100 " 200 "	52,447	27.9	4,316,987	15.9	82,311
200 " 300 "	34,451	18.3	4,664,585	17.1	135,398
300 " 400 "	18,992	10.1	3,617,421	13.3	190,471
400 " 550 "	14,934	7.9	3,864,921	14.2	258,800
550 " 700 "	6,648	3.5	2,258,855	8.3	339,780
700 " 1,000 "	5,801	3.1	2,635,588	9.7	454,333
1,000万円を超える金額	4,480	2.4	4,419,336	16.2	986,459
合計	188,318	100.0	27,239,651	100.0	144,647

令和5年度

課税標準額の段階	区分	納 税 義 務 者		所 得 割 額		1人当り 所得割額 (円)
		人 員 (人)	構 成 比 (%)	金 額 (千 円)	構 成 比 (%)	
10万円以下の金額		4,879	2.5	8,664	0.0	1,776
10万円を超え100万円以下		44,800	23.4	1,411,668	5.1	31,510
100 " 200 "		52,370	27.4	4,315,823	15.5	82,410
200 " 300 "		35,909	18.8	4,853,265	17.4	135,155
300 " 400 "		20,165	10.5	3,816,687	13.7	189,273
400 " 550 "		15,691	8.2	4,019,499	14.4	256,166
550 " 700 "		6,858	3.6	2,304,240	8.2	335,993
700 " 1,000 "		5,883	3.1	2,636,355	9.4	448,131
1,000万円を超える金額		4,691	2.5	4,566,266	16.3	973,410
合 計		191,246	100.0	27,932,467	100.0	146,055

(注) ①分離長期、分離短期譲渡所得分等を含まない。

②数値は課税状況等の調(7月1日現在)から

(5) 所得区分別所得割納税義務者数及び所得金額に関する調

(令和元年度～令和5年度)

年度		令和元年度		令和2年度	
			前年度比		前年度比
区分					
給与所得者	納税義務者	155,388	102.8	159,694	102.8
	総所得金額	576,235,445	104.6	598,702,317	103.9
営業等所得者	納税義務者	6,645	100.2	6,513	98.0
	総所得金額	25,457,691	102.4	25,810,303	101.4
農業所得者	納税義務者	0	0.0	0	0.0
	総所得金額	0	0.0	0	0.0
その他の所得者	納税義務者	21,864	98.1	21,494	98.3
	総所得金額	54,808,639	99.5	53,409,768	97.4
分離長期短期譲渡等の所得者	納税義務者	2,603	96.9	2,535	97.4
	総所得金額	16,434,233	96.5	16,785,481	102.1
合計	納税義務者	186,500	102.1	190,236	102.0
	総所得金額	672,936,008	103.9	694,707,869	103.2

※数値は、課税状況等の調(7月1日現在)から

(単位:人、千円、%)

令和3年度		令和4年度		令和5年度	
	前年度比		前年度比		前年度比
158,534	99.3	159,568	100.7	163,071	102.2
612,857,808	102.4	632,944,895	103.3	662,471,842	104.7
7,250	111.3	7,226	99.7	6,855	94.9
29,533,828	114.4	36,647,023	124.1	30,524,403	83.3
2	皆増	1	50.0	0	0.0
7,655	皆増	1,529	20.0	0	0.0
21,844	101.6	21,523	98.5	21,320	99.1
57,452,077	107.6	57,487,084	100.1	56,394,740	98.1
2,969	117.1	3,092	104.1	2,963	95.8
20,242,489	120.6	23,701,367	117.1	21,488,176	90.7
190,599	100.2	191,410	100.4	194,209	101.5
720,093,857	103.7	750,781,898	104.3	770,879,161	102.7

※令和3年度から給与所得控除・公的年金等控除改正。基礎控除への振替による10万円引下げ、控除の上限額の引下げなど。

5 軽自動車税

(1) 環境性能割

① 調定額・件数の推移

(単位:円、件)

	令和2年度	令和3年度	令和4年度
調定額	7,143,400	6,911,700	9,889,800
件数	391	335	427

(2) 種別割

① 調定額の推移 (現年分・車種別)

(単位:円)

車種		年度	令和2年度	令和3年度	令和4年度	
原動機付自転車	50cc以下		11,702,000	11,272,000	10,774,000	
	50ccを超え90cc以下		1,084,000	1,046,000	1,018,000	
	90ccを超え125cc以下		8,589,600	8,745,600	8,824,800	
	ミニカー		773,300	865,800	876,900	
	小計		22,148,900	21,929,400	21,493,700	
軽自動車	二輪車		11,714,400	11,300,400	11,372,400	
	三輪車		0	0	0	
	四輪(乗用)	自家用		56,047,500	59,281,500	62,665,200
		営業用		0	0	0
	四輪(貨物)	自家用		16,242,200	16,485,400	16,731,000
		営業用		1,992,300	2,272,300	2,529,600
	小計		85,996,400	89,339,600	93,298,200	
小型特殊自動車		1,781,800	1,811,300	1,758,200		
二輪の小型自動車		21,600,000	21,954,000	24,528,000		
過年度分		6,000	12,000	30,000		
合計		131,533,100	135,046,300	141,108,100		

② 調定・収入状況 (現年分)

(単位:円、%)

	令和2年度	令和3年度	令和4年度
調定額	131,533,100	135,046,300	141,108,100
収入額	128,610,500	132,555,025	138,880,725
収入歩合	97.78	98.16	98.42

③ 課税台数の状況

(単位:台、%)

年 度		令 和 2 年 度			令 和 3 年 度			令 和 4 年 度			
		台数	構成比	対前年度伸率	台数	構成比	対前年度伸率	台数	構成比	対前年度伸率	
原動機付自転車	50cc以下	5,851	21.5	△ 6.1	5,636	20.8	△ 3.7	5,387	19.6	△ 4.4	
	50ccを超え90cc以下	542	2.0	△ 6.2	523	1.9	△ 3.5	509	1.8	△ 2.7	
	90ccを超え125cc以下	3,579	13.2	△ 1.8	3,644	13.4	1.8	3,677	13.3	0.9	
	ミニカー	209	0.8	0.0	234	0.9	12.0	237	0.9	1.3	
軽自動車	二輪車		3,254	12.0	0.6	3,139	11.6	△ 3.5	3,159	11.5	0.6
	三輪車		0	0.0	0.0	0	0.0	0.0	0	0.0	0.0
	四輪(乗用)	自家用	5,870	21.6	1.3	6,014	22.1	2.5	6,141	22.3	2.1
		営業用	0	0.0	0.0	0	0.0	0.0	0	0.0	0.0
	四輪(貨物)	自家用	3,381	12.4	△ 0.4	3,378	12.4	△ 0.1	3,376	12.2	△ 0.1
		営業用	558	2.1	△ 3.6	635	2.3	13.8	693	2.5	9.1
小型特殊自動車		302	1.1	△ 3.8	307	1.1	1.7	298	1.1	△ 2.9	
二輪の小型自動車		3,600	13.3	24.7	3,659	13.5	1.6	4,088	14.8	11.7	
過年度分		1	0.0	△ 80.0	2	0.0	100.0	5	0.0	150.0	
合 計		27,147	100.0	1.0	27,171	100.0	0.1	27,570	100.0	1.5	

6 特別区たばこ税

(1) 特別区たばこ税の推移

区分 年度	売渡本数 (本)		税額 (千円)		23区 売渡本数 (千本)		1区当たり 平均 売渡本数 (千本)	1,000本あたりの 特別区 たばこ税
		前年度比 (%)		前年度比 (%)		前年度比 (%)		
27	446,337,934	98.2	2,293,613	98.1	16,290,580	98.9	708,286	5,262円 (旧3級品の税額 が適用される場合 は2,495円)
28	436,075,065	97.7	2,248,805	98.0	15,675,589	96.2	681,547	5,262円 (旧3級品の税額 が適用される場合 は2,925円/4月より 税額変更)
29	411,502,124	94.4	2,135,132	94.9	14,845,739	94.7	645,467	5,262円 (旧3級品の税額 が適用される場合 は3,355円/4月より 税額変更)
30	392,154,302	95.3	2,107,800	98.7	14,192,595	95.6	617,069	9月まで 5,262円 10月から 5,692円 (旧3級品の税額 が適用される場合 は4,000円/4月より 税額変更)
元	370,871,072	94.6	2,100,428	99.7	13,436,560	94.7	584,198	5,692円 (旧3級品の税額 が適用される場合 は4,000円/9月ま で)
2	348,633,205	94.0	2,040,282	97.1	11,760,737	87.5	511,336	9月まで 5,692円 10月から 6,122円
3	343,108,301	98.4	2,156,029	105.7	11,751,441	99.9	510,932	9月まで 6,122円 10月から 6,552円
4	358,937,019	104.6	2,351,755	109.1	12,081,345	102.8	525,276	6,552円

※旧3級品は「わかば」「エコー」「しんせい」「ゴールデンバット」「ウルマ」「バイオレット」の6品目。令和元年9月末まで税率の特例が設けられていた。
※手持品分(平成28年度以降)及び滞納繰越分を除く。

(2) 23区別たばこ税売渡本数及び調定額(令和4年度)

区名	売渡本数(千本)	調定額(千円)
足立	858,731	5,626,406
江戸川	804,252	5,269,460
大田	779,617	5,108,049
港	781,598	5,121,032
新宿	897,923	5,883,192
世田谷	704,913	4,618,726
江東	617,216	4,043,996
練馬	583,487	3,823,006
板橋	586,155	3,840,489
品川	543,468	3,560,801
葛飾	507,029	3,322,053
杉並	477,022	3,125,451
台東	451,356	2,957,283
豊島	490,069	3,210,933
渋谷	461,227	3,021,961
千代田	457,652	2,998,535
中央	369,327	2,419,828
北	358,937	2,351,755
墨田	350,600	2,297,131
中野	317,556	2,080,628
目黒	273,496	1,790,706
荒川	247,805	1,623,617
文京	161,909	1,060,827
合計	12,081,345	79,155,865
平均	525,276	3,441,559

7 その他

(1) 税証明発行状況

(単位:件)

区分 年度	納税証明		課税証明		非課税証明		コンビニ交付分		合計	
		前年度比 (%)		前年度比 (%)		前年度比 (%)		前年度比 (%)		前年度比 (%)
28	7,745	107.7	45,877	106.2	42,878	96.5	44	皆増	96,544	101.8
29	8,179	105.6	44,910	97.9	41,467	96.7	1,318	著増	95,874	99.3
30	9,619	117.6	39,693	88.4	37,325	90.0	2,611	198.1	89,248	93.1
元	10,139	105.4	36,837	92.8	34,193	91.6	3,982	152.5	85,151	95.4
2	10,020	98.8	32,897	89.3	26,716	78.1	5,408	135.8	75,041	88.1
3	11,186	111.6	31,285	95.1	25,244	94.5	9,492	175.5	77,207	102.9
4	12,154	108.7	28,986	92.7	24,529	97.2	12,163	128.1	77,832	100.8

※有料分のみ

※納税証明の件数は個人住民税と軽自動車税の件数を合算したもの

※令和4年度手数料免除2,786件。うち、新型コロナウイルス感染症に係る手続きによるものは2,652件。

(2) 税証明手数料及び標識弁償金

(単位:円)

区分 年度	税証明手数料		税証明手数料(コンビニ交付分)		標識(原付ナンバー)弁償金	
	@300円	前年度比 (%)	@200円	前年度比 (%)	@200円	前年度比 (%)
元	24,350,700	93.7	796,400	152.5	1,200	200.0
2	20,889,900	85.8	1,081,600	135.8	400	33.3
3	20,314,500	97.2	1,898,400	175.5	0	0.0
4	19,700,700	97.0	2,432,600	128.1	1,400	皆増

(3) 納税貯蓄組合

(令和5年3月31日現在)

種別	組合数(団体)	組合員数(人)	備考
地域別組合	23	1,083	商店街等
業種別組合	11	775	浴場、税理士等
窓口組合	24	529	銀行、信用金庫等
計	58	2,387	

(4) 税務広報(令和4年度)

月	内 容	方 法
4	○税証明及びコンビニ交付の利用案内 ○北区応援サポーター寄附制度	区 広 報 紙 口 ー カ ル 紙 ポ ス タ ー
5	○自動車税種別割納期(都税) ○軽自動車税(種別割)納期 ○軽自動車税(種別割)の減免申請	
6	○都営住宅収入報告書のための税証明及びコンビニ交付の利用案内 ○休日納税相談・納付窓口開設 ○特別区民税・都民税第1期分納期 ○固定資産税・都市計画税第1期分納期(都税)	
7	○固定資産税・都市計画税の減免(都税) ○夜間納税相談・納付窓口開設	
8	○個人事業税第1期分納期(都税) ○特別区民税・都民税第2期分納期	
9	○固定資産税・都市計画税第2期分納期(都税) ○ワンストップ納付相談窓口開設 ○キャッシュレス決済で利用できる電子マネーの追加 ○北区応援サポーター	
10	○特別区民税・都民税第3期分納期 ○「税を考える週間」について ○休日納税相談・納付窓口開設 ○常設無料相談窓口の案内(東京税理士会王子支部)	
11	○インボイス制度説明会(税務署) ○不審電話・不審メールに関する注意喚起・面接相談(税務署) ○個人事業税の納税について(都税) ○ワンストップ納付相談窓口開設	
12	○e-taxによる確定申告書の作成・提出(税務署) ○確定申告書作成会場の開設(税務署) ○固定資産税・都市計画税第3期分納期(都税)	
1	○償却資産・住宅用地・認定長期優良住宅減額の申告(都税) ○確定申告の申告期限・納税期限等(税務署) ○e-taxによる確定申告書の作成・提出(税務署) ○税理士による無料申告相談(税務署) ○特別区民税・都民税の申告 ○住宅ローン控除の延長等 ○「税についての作文」の掲載(北区長賞・教育長賞受賞作文) ○「税に関する絵はがきコンクール」の掲載(北区長賞・教育長賞受賞絵はがき) ○特別区民税・都民税第4期分納期 ○休日納税相談・納付窓口開設	
2	○固定資産税・都市計画税第4期分納期(都税) ○自動車税種別割の障害者減免申請の受付(都税) ○「税理士記念日」無料税務相談会(東京税理士会王子支部) ○原付バイク等の廃車手続き ○軽JNKS及び軽OSSの開始	
3	○ワンストップ納付相談窓口開設	
6	○口座振替・納期内納付の案内(ラッピングバス)	
通年	区税全般について	北区ホームページ

(5)所得控除額と控除対象人員等に関する調（令和4・5年度）

（単位：人、千円、％）

区 分		4 年 度			5 年 度		
		人 員	控 除 額	前 年 比	人 員	控 除 額	前 年 比
雑 損 控 除		15	4,579	45.8	26	15,014	327.9
医 療 費 控 除		22,268	6,090,624	110.5	23,009	6,008,364	98.6
社 会 保 険 料 控 除		183,666	121,093,495	102.2	186,464	125,801,616	103.9
小規模企業共済等掛金控除		16,575	3,911,917	116.4	18,655	4,317,761	110.4
生 命 保 険 料 控 除		125,031	5,763,586	100.3	125,583	5,766,316	100.0
地 震 保 険 料 控 除		36,066	346,048	107.8	36,648	361,541	104.5
障 害 者 控 除		5,005	1,441,220	102.7	5,094	1,468,120	101.9
内 訳	普通障害者控除	2,989	805,220	102.7	3,089	831,220	103.2
	特別障害者控除	2,076	636,000	102.8	2,070	636,900	100.1
特別障害者のうち同居特障加算分		840	195,040	98.3	833	193,660	99.3
ひ と り 親 控 除		1,780	534,000	96.1	1,695	508,500	95.2
寡 婦 控 除		1,492	387,920	98.9	1,501	390,260	100.6
勤 労 学 生 控 除		19	4,940	61.3	32	8,320	168.4
配 偶 者 控 除		22,132	7,434,520	94.9	21,044	7,072,920	95.1
内 訳	配偶者控除	16,922	5,459,410	93.7	16,029	5,170,660	94.7
	老人配偶者控除	5,210	1,975,110	98.5	5,015	1,902,260	96.3
配 偶 者 特 別 控 除		4,975	1,439,750	95.5	4,886	1,415,800	98.3
扶 養 控 除		17,631	8,996,120	99.3	17,363	8,848,000	98.4
内 訳	一般扶養控除	9,787	3,911,490	99.3	9,705	3,846,480	98.3
	老人扶養控除	2,358	1,089,080	100.3	2,363	1,105,420	101.5
	同居老親等扶養控除	2,976	1,428,300	97.3	2,807	1,348,200	94.4
	特定扶養控除	5,178	2,567,250	100.2	5,136	2,547,900	99.2
基 礎 控 除		190,265	81,793,510	100.4	193,007	82,971,450	101.4
合 計		—	239,437,269	101.5	—	245,147,642	102.4

※数値は課税状況等の調(7月1日現在)から

(6)税額控除額と控除対象人員等に関する調（令和4・5年度）

（単位：人、千円、％）

区 分	4 年 度			5 年 度		
	人 員	控 除 額	前 年 比	人 員	控 除 額	前 年 比
調 整 控 除	—	339,525	99.5	—	341,117	100.5
配 当 控 除	2,432	24,036	98.4	2,587	30,993	128.9
住宅借入金等特別税額控除	6,303	295,141	105.7	5,904	266,515	90.3
寄 附 金 税 額 控 除	38,708	1,766,007	128.3	45,097	2,063,062	116.8
外 国 税 額 控 除	253	970	144.8	332	3,497	360.5
配 当 割 額 の 控 除	2,336	34,701	111.7	2,448	36,072	104.0
株式等譲渡所得割額の控除	1,123	55,389	135.7	979	30,461	55.0
合 計	—	2,515,769	120.2	—	2,771,717	110.2

※数値は課税状況等の調(7月1日現在)から

(7) 特別区民税滞納整理状況

年度	区分	調定額	収入額		滞納額 (A - B)	滞納額に對		
			納期内より法定 期間経過日※1 までの収入	B/A		滞納処分以 外の収入額	滞納処分による 収入	
							公売 収入	その他 の収入
A	B	B/A	C	D	E	F		
30	現年度分	27,032,394	25,455,878	94.2	1,576,516	1,240,589	26,432	0
	過年度分	124,487	60,688	48.8	63,799	41,263	0	0
	滞納繰越分	642,322	△ 657	△ 0.1	642,979	209,708	103,705	11,031
	合計	27,799,203	25,515,909	91.8	2,283,294	1,491,560	130,137	11,031
元	現年度分	27,892,865	26,248,273	94.1	1,644,592	1,293,481	32,154	63
	過年度分	167,108	98,279	58.8	68,829	32,655	0	0
	滞納繰越分	521,336	△ 898	△ 0.2	522,234	188,637	90,417	353
	合計	28,581,309	26,345,654	92.2	2,235,655	1,514,773	122,571	416
2	現年度分	28,737,375	27,156,990	94.5	1,580,385	1,189,212	22,353	48
	過年度分	109,088	55,826	51.2	53,262	27,544	0	0
	滞納繰越分	508,938	△ 305	△ 0.1	509,243	180,778	53,066	360
	合計	29,355,401	27,212,511	92.7	2,142,890	1,397,534	75,419	408
3	現年度分	28,662,859	27,323,295	95.3	1,339,564	1,047,332	27,850	4
	過年度分	135,322	89,168	65.9	46,154	26,773	0	0
	滞納繰越分	613,083	△ 824	△ 0.1	613,907	209,760	102,202	609
	合計	29,411,264	27,411,639	93.2	1,999,625	1,283,865	130,052	613
4	現年度分	30,050,875	28,539,226	95.0	1,511,649	1,189,870	30,622	652
	過年度分	129,019	94,257	73.1	34,762	17,543	0	0
	滞納繰越分	530,353	△ 209	0.0	530,562	180,502	90,151	709
	合計	30,710,247	28,633,274	93.2	2,076,973	1,387,915	120,773	1,361

※1 督促状を発した日から10日を経過した日。 ※2 29年度から「収入額」は還付未済額を差し引いた額。

(単位:千円、%)

する収入額			不納欠損額		未収入額			
計					うち執行停止額			
(D+E+F)					うち当該年度 停止額			
G	G/A	G/C	H	H/C	(C-G-H)	J	K	K/C
					I			
1,267,021	4.7	80.4	16,473	1.0	293,022	412	412	0.0
41,263	33.1	64.7	642	1.0	21,894	0	0	0.0
324,444	50.5	50.5	102,981	16.0	215,554	9,391	3,527	0.5
1,632,728	5.9	71.5	120,096	5.3	530,470	9,803	3,939	0.2
1,325,698	4.8	80.6	18,871	1.2	300,023	983	983	0.1
32,655	19.5	47.4	1,235	1.8	34,939	0	0	0.0
279,407	53.6	53.5	68,857	13.2	173,970	7,862	3,892	0.7
1,637,760	5.7	73.3	88,963	4.0	508,932	8,845	4,875	0.2
1,211,613	4.2	76.7	12,431	0.8	356,341	796	796	0.1
27,544	25.2	51.7	323	0.6	25,395	64	64	0.1
234,204	46.0	46.0	43,619	8.6	231,420	14,328	6,699	1.3
1,473,361	5.0	68.8	56,373	2.6	613,156	15,188	7,559	0.4
1,075,186	3.8	80.3	4,246	0.3	260,132	587	587	0.0
26,773	19.8	58.0	525	1.1	18,856	93	93	0.2
312,571	51.0	50.9	49,851	8.1	251,485	16,341	6,851	1.1
1,414,530	4.8	70.7	54,622	2.7	530,473	17,021	7,531	0.4
1,221,144	4.1	80.8	7,166	0.5	283,339	402	402	0.0
17,543	13.6	50.5	593	1.7	16,626	0	0	0.0
271,362	51.2	51.1	39,533	7.5	219,667	20,377	9,481	1.8
1,510,049	4.9	72.7	47,292	2.3	519,632	20,779	9,883	0.5

(8) 差押財産別滞納処分状況

年度	区 分	① 差 押 額		処
			② うち年度中差押	③ 公 売 前 収 入
30	電 話 加 入 権	0	0	0
	不 動 産	16,253	2,100	3,759
	動 産	2,080	1,597	0
	債 権	386,579	283,258	60,428
	そ の 他	8,309	885	1,471
	合 計	413,221	287,840	65,658
元	電 話 加 入 権	0	0	0
	不 動 産	13,498	6,038	3,690
	動 産	0	0	0
	債 権	296,110	235,853	31,057
	そ の 他	9,025	2,466	493
	合 計	318,633	244,357	35,240
2	電 話 加 入 権	0	0	0
	不 動 産	25,475	3,114	3,895
	動 産	225	225	0
	債 権	203,630	129,950	42,745
	そ の 他	6,671	1,270	636
	合 計	236,001	134,559	47,276
3	電 話 加 入 権	0	0	0
	不 動 産	23,972	7,242	2,341
	動 産	0	0	0
	債 権	363,001	219,535	70,281
	そ の 他	6,083	1,324	1,162
	合 計	393,056	228,101	73,784
4	電 話 加 入 権	0	0	0
	不 動 産	17,881	509	4,250
	動 産	350	350	0
	債 権	409,973	245,038	111,054
	そ の 他	18,241	788	2,027
	合 計	446,445	246,685	117,331

※「差押額」には参加差押えを含む。

(単位:千円、%)

理 額		⑥ 処 理 歩 合 (⑤/①)	⑦ 差 押 中
④ 公 売 収 入	⑤ 収 入 計 (③ + ④)		
0	0	0.0	0
3,564	7,323	45.1	8,754
0	0	0.0	0
130,137	190,565	49.3	20,039
814	2,285	27.5	4,388
134,515	200,173	48.4	33,181
0	0	0.0	0
252	3,942	29.2	9,555
0	0	0.0	0
122,571	153,628	51.8	16,224
289	782	8.6	5,296
123,112	158,352	49.6	31,075
0	0	0.0	0
409	4,304	16.9	14,296
9	9	4.0	0
75,410	118,155	58.0	19,195
463	1,099	16.5	3,396
76,291	123,567	52.4	36,887
0	0	0.0	0
613	2,954	12.3	16,098
0	0	0.0	0
129,562	199,843	55.1	18,496
490	2,142	27.2	2,521
130,665	204,939	52.0	37,115
0	0	0.0	0
1,361	5,611	31.4	11,999
29	29	8.3	0
119,694	230,748	56.3	22,579
1,050	3,077	16.9	3,163
122,134	239,465	53.6	37,741

(9) 令和5年度 都区財政調整

(単位:百万円、%)

区分		令和5年度 当初見込 ア	令和4年度 当初見込 イ	差引増△減 ウ=ア-イ	増減率 エ=ウ/イ	備考	
交 付 金 の 総 額	調 整 税 等	固定資産税	1,426,136	1,354,336	71,800	5.3	
		市町村民税法人分	598,533	550,694	47,839	8.7	
		特別土地保有税	10	10	0	0.0	
		法人事業税交付対象額	85,349	74,610	10,739	14.4	
		固定資産税減収補填特別交付金	126	3	123	著増	
		計	2,110,153	1,979,653	130,500	6.6	
	条例で定める割合	55.1%	55.1%	—	—		
	当年度分	1,162,695	1,090,789	71,906	6.6		
	精算分	31,722	18,548	13,174	—		
	計 A	1,194,416	1,109,336	85,080	7.7		
	内 訳	普通交付金分 A×95%	1,134,696	1,053,870	80,826	7.7	
		特別交付金分 A×5%	59,721	55,467	4,254	7.7	
	基準財政収入額 B		1,323,513	1,233,542	89,971	7.3	
特 別 区 税	特 別 区 民 税	特別区民税	945,169	894,642	50,527	5.6	
		軽自動車税	環境性能割	301	344	△43	△12.5
			種別割	3,592	3,503	89	2.5
	特別区たばこ税	65,471	62,942	2,529	4.0		
	鉱産税	0	0	0			
	小計	1,014,532	961,431	53,101	5.5		
	利子割交付金	3,335	2,296	1,039	45.3		
	配当割交付金	17,207	15,698	1,509	9.6		
	株式等譲渡所得割交付金	16,654	17,878	△1,224	△6.8		
	地方消費税交付金	237,019	200,958	36,061	17.9		
ゴルフ場利用税交付金	36	30	6	20.0			
環境性能割交付金	3,425	3,085	340	11.0			
地方特例交付金	5,662	6,174	△512	△8.3			
計	1,297,872	1,207,551	90,321	7.5			
地方揮発油譲与税	3,280	3,463	△183	△5.3			
自動車重量譲与税	9,830	9,862	△32	△0.3			
航空機燃料譲与税	882	947	△65	△6.9			
森林環境譲与税	1,061	997	64	6.4			
交通安全対策特別交付金	954	960	△6	△0.6			
合 計	1,313,880	1,223,781	90,099	7.4			
特別区民税特例加減算額	△12,163	△8,671	△3,492	—			
地方消費税交付金特例加算額	21,796	18,433	3,363	18.2			
基準財政需要額 C		2,458,209	2,287,411	170,798	7.5		
交 付 金	経常的経費	1,958,564	1,919,255	39,309	2.0		
	投資的経費	499,645	368,156	131,489	35.7		
差 引 C-B		1,134,696	1,053,870	80,826	7.7		
交 付 額	普通交付金	1,134,696	1,053,870	80,826	7.7		
	特別交付金	59,721	55,467	4,254	7.7		
	計	1,194,416	1,109,336	85,080	7.7		

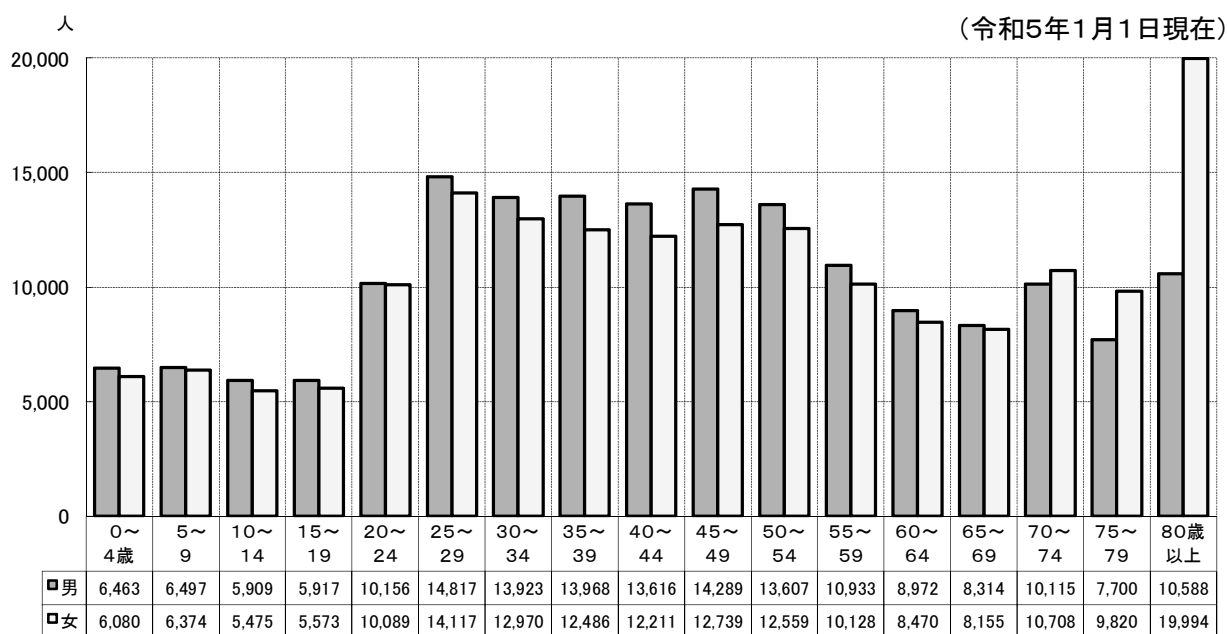
* 端数処理の結果、縦横計が合わない場合がある。

(10) 人口及び世帯

年	区分		世帯数	
	人口(人)	前年比%		前年比%
平成31年	351,976	101.1	196,580	101.7
令和2年	353,908	100.5	198,711	101.1
3年	353,158	99.8	199,016	100.2
4年	351,278	99.5	198,967	100.0
5年	353,732	100.7	202,565	101.8

※各年1月1日現在

(11) 年齢別人口構成図



(単位:人)

年齢	区分			年齢	区分		
	男	女	計		男	女	計
0～4歳	6,463	6,080	12,543	45～49	14,289	12,739	27,028
5～9	6,497	6,374	12,871	50～54	13,607	12,559	26,166
10～14	5,909	5,475	11,384	55～59	10,933	10,128	21,061
15～19	5,917	5,573	11,490	60～64	8,972	8,470	17,442
20～24	10,156	10,089	20,245	65～69	8,314	8,155	16,469
25～29	14,817	14,117	28,934	70～74	10,115	10,708	20,823
30～34	13,923	12,970	26,893	75～79	7,700	9,820	17,520
35～39	13,968	12,486	26,454	80歳以上	10,588	19,994	30,582
40～44	13,616	12,211	25,827	合計	175,784	177,948	353,732

※(10)(11) は、いずれも日本人と外国人を合わせた総人口。

(12) 将来人口(地区別人口数の予測)

(単位:人)

	令和5年 (2023年)	令和6年 (2024年)	令和7年 (2025年)	令和8年 (2026年)	令和9年 (2027年)	令和10年 (2028年)
総人口	353,732	357,701	359,365	361,160	361,840	362,549
1 浮間地区	24,024	24,222	24,764	24,913	25,003	25,113
2 赤羽西地区	62,239	62,897	62,685	62,717	62,722	62,713
3 赤羽東地区	56,374	57,312	57,740	58,367	58,739	59,112
4 王子西地区	31,626	32,031	31,899	31,983	31,807	31,641
5 王子東地区	81,971	82,839	82,735	82,979	82,921	82,855
6 滝野川西地区	75,298	75,783	77,044	77,534	77,868	78,215
7 滝野川東地区	22,200	22,617	22,498	22,667	22,780	22,900

※各年1月1日現在(令和7年以降は「北区人口推計調査報告書(令和3年10月)」による推計値)

※日本人と外国人を合わせた総人口

(13) 徴収取扱費の推移

① 都民税徴収取扱費

(単位:円、%)

算定項目	令和3年度	令和4年度	令和5年度
納税義務者数にかかるもの	603,348,000	601,890,000	609,225,000
18年度以前賦課決定分	110,528	108,258	84,447
過誤納金等にかかるもの	35,977,706	49,431,073	44,881,983
徴収取扱費合計	639,436,234	651,429,331	654,191,430
前年度比	99.7	101.9	100.4

※個人都民税の賦課徴収に関する事務に要する費用を補償するため、東京都が北区に交付する。


② 軽自動車税(環境性能割)徴収取扱費

(単位:円、%)

	令和3年度	令和4年度	令和5年度
徴収取扱費	358,860	385,490	455,995
前年度比	204.6	107.4	118.3

※軽自動車税環境性能割の賦課徴収に関する事務に要する費用を補償するため、北区が東京都に交付する。

(14) 23区別区民1人当たりの特別区民税負担額
 (令和4年度決算現年度分調定)



(15) 令和4年度 特別区税徴収実績(23区決算額)

税目 区名	特別区民税			軽自動車税			特別区たばこ税		
	調定額	収入額	収入歩合	調定額	収入額	収入歩合	調定額	収入額	収入歩合
千代田	19,887,389	19,464,085	97.87	37,297	35,696	95.71	2,999,747	2,998,617	99.96
中央	33,939,804	33,153,400	97.68	61,952	56,918	91.87	2,419,828	2,419,828	100.00
港	94,386,689	91,743,905	97.20	95,324	85,959	90.18	5,131,116	5,131,116	100.00
新宿	49,171,983	47,884,601	97.38	131,636	116,968	88.86	5,883,262	5,883,262	100.00
文京	37,773,863	37,418,445	99.06	63,286	62,732	99.12	1,060,827	1,060,827	100.00
台東	23,152,668	22,458,470	97.00	90,922	82,278	90.49	2,957,283	2,957,283	100.00
墨田	25,901,366	25,508,537	98.48	129,995	127,780	98.30	2,297,243	2,297,158	100.00
江東	55,503,473	54,762,884	98.67	225,448	220,862	97.97	4,043,996	4,043,996	100.00
品川	53,379,157	52,947,687	99.19	147,247	145,134	98.56	3,560,843	3,560,843	100.00
目黒	48,186,535	47,439,604	98.45	98,954	92,854	93.84	1,790,706	1,790,706	100.00
大田	74,884,906	74,063,629	98.90	379,225	370,909	97.81	5,108,109	5,108,109	100.00
世田谷	131,167,615	128,425,342	97.91	402,732	363,693	90.31	4,618,780	4,618,780	100.00
渋谷	59,945,638	58,118,150	96.95	93,033	86,917	93.43	3,023,596	3,023,590	100.00
中野	36,889,405	35,946,915	97.45	134,598	125,995	93.61	2,080,628	2,080,628	100.00
杉並	68,186,882	66,214,291	97.11	233,954	213,074	91.08	3,125,503	3,125,479	100.00
豊島	32,966,847	32,255,705	97.84	104,990	96,914	92.31	3,210,995	3,210,995	100.00
北	30,710,247	30,152,029	98.18	156,754	150,893	96.26	2,351,775	2,351,755	100.00
荒川	18,054,458	17,712,406	98.11	90,999	87,965	96.67	1,623,617	1,623,617	100.00
板橋	46,589,194	45,816,039	98.34	318,651	298,663	93.73	3,840,533	3,840,533	100.00
練馬	68,250,192	67,226,939	98.50	439,067	423,019	96.34	3,823,153	3,823,153	100.00
足立	48,864,908	47,348,016	96.90	629,281	570,620	90.68	5,626,505	5,626,505	100.00
葛飾	34,158,105	33,019,111	96.67	330,338	307,329	93.03	3,322,079	3,322,079	100.00
江戸川	53,332,712	52,882,127	99.16	457,299	454,688	99.43	5,269,532	5,269,532	100.00
計	1,145,284,036	1,121,962,317	97.96	4,852,982	4,577,860	94.33	79,169,656	79,168,391	100.00

※ 法定外税を除く。

(単位:千円、%)

鉱産税			入湯税			合計			
調定額	収入額	収入歩合	調定額	収入額	収入歩合	調定額	収入額	収入歩合	
			5,649	5,649	100.00	22,930,082	22,504,047	98.14	千代田
			9,362	9,362	100.00	36,430,946	35,639,508	97.83	中央
			3,371	3,371	100.00	99,616,500	96,964,351	97.34	港
			54,139	54,139	100.00	55,241,020	53,938,970	97.64	新宿
			33,486	33,486	100.00	38,931,462	38,575,490	99.09	文京
			11,604	11,604	100.00	26,212,477	25,509,635	97.32	台東
			13,087	13,087	100.00	28,341,691	27,946,562	98.61	墨田
			64,703	64,703	100.00	59,837,620	59,092,445	98.75	江東
			0	0		57,087,247	56,653,664	99.24	品川
			0	0		50,076,195	49,323,164	98.50	目黒
			16,373	16,373	100.00	80,388,613	79,559,020	98.97	大田
			8,117	8,117	100.00	136,197,244	133,415,932	97.96	世田谷
			0	0		63,062,267	61,228,657	97.09	渋谷
			0	0		39,104,631	38,153,538	97.57	中野
			19,993	19,993	100.00	71,566,332	69,572,837	97.21	杉並
			12,923	12,923	100.00	36,295,755	35,576,537	98.02	豊島
			0	0		33,218,776	32,654,677	98.30	北
			0	0		19,769,074	19,423,988	98.25	荒川
			712	712	100.00	50,749,090	49,955,947	98.44	板橋
			38,059	38,059	100.00	72,550,471	71,511,170	98.57	練馬
			0	0		55,120,694	53,545,141	97.14	足立
			6,501	6,501	100.00	37,817,023	36,655,020	96.93	葛飾
			33,511	33,511	100.00	59,093,054	58,639,858	99.23	江戸川
0	0		331,590	331,590	100.00	1,229,638,264	1,206,040,158	98.08	計

税 務 概 要

令和6年1月発行

刊行物登録番号 5-1-116

編集・発行 東京都北区区民部税務課・収納推進課

〒114-8508

東京都北区王子本町1-15-22

電話 03(3908)1114 (直通)